

建築基準法に基づく中間検査について（令和4年5月31日から）

【中間検査の対象となる区域】 告示第125号第1項

相模原市全域

【中間検査対象建築物】 告示第125号第2項第1号、第2号

建築基準法第7条の3第1項第1号で掲げる階数が3以上である共同住宅の床及びはりに鉄筋を配置する工事を有する建築物のほか、第2号による中間検査対象建築物は、次の表のいずれかに該当する建築物（新築、増築又は改築に係る部分に限る。）とする。

	対象用途	規模等
建築基準法施行令第16条第1項で定める建築物（避難階以外の階を次に掲げる用途に供するもの）、相模原市建築許可等取扱規則（昭和46年相模原市規則第26号）第5条第1項に規定する市長が指定する特定建築物。ただし、当該建築物が法第85条第6項又は第7項の規定による許可を受けた仮設興行場等に該当するときは、中間検査を行わないことができる。 《階数が2以下で下記1)～10)の用途に供する部分の床面積の合計が100平方メートルを超え、200平方メートル以下のものは対象外》		
1)	○劇場 ○映画館 ○演芸場 ○観覧場（屋外観覧場は除く）	対象用途の床面積の合計が 100㎡超
2)	○公会堂 ○集会場	①対象用途（100㎡を超える部分）が3階以上の階にあるもの ②対象用途（客席部分）の床面積の合計が200㎡以上の建築物 ③対象用途（100㎡を超える部分）が地階にあるもの 《避難階以外の階に対象用途があるものに限る》
3)	○病院 ○ホテル ○旅館	①対象用途の床面積の合計が300㎡を超えるもの ②対象用途（100㎡を超える部分）が3階以上の階にあるもの ③2階の対象用途の床面積の合計が300㎡以上のもの※1 ④対象用途（100㎡を超える部分）が地階にあるもの 《避難階以外の階に対象用途があるものに限る》
4)	○診療所（患者の収容施設があるものに限る）	①対象用途（100㎡を超える部分）が3階以上の階にあるもの ②2階の対象用途の床面積の合計が300㎡以上のもの※1 ③対象用途（100㎡を超える部分）が地階にあるもの 《避難階以外の階に対象用途があるものに限る》
5) ※2	○共同住宅 ○寄宿舎	①対象用途（100㎡を超える部分）が3階以上の階にあるもの ②2階の対象用途の床面積の合計が300㎡以上のもの ③対象用途（100㎡を超える部分）が地階にあるもの 《避難階以外の階に対象用途があるものに限る》
6)	○建築基準法施行令第19条に規定する児童福祉施設等 《宿泊設備を備えるものに限る》	対象用途の床面積の合計が300㎡を超えるもの 《避難階以外の階に対象用途があるものに限る》
7)	○高齢者・障害者等の就寝の用に供する用途 ・助産施設、乳児院、障害児入所施設 ・助産所 ・盲導犬訓練施設 ・救護施設、更生施設 ・老人短期入所施設（小規模多機能型居	①対象用途（100㎡を超える部分）が3階以上の階にあるもの ②2階の対象用途の床面積の合計が300㎡以上のもの ③対象用途（100㎡を超える部分）が地階にあるもの 《避難階以外の階に対象用途があるものに限る》

	<p>宅介護の事業所、看護小規模多機能型居宅介護の事業所を含む) その他これに類するもの※3</p> <ul style="list-style-type: none"> ・養護老人ホーム、特別養護老人ホーム、軽費老人ホーム、有料老人ホーム ・母子保健施設 ・障害者支援施設、福祉ホーム、障害福祉サービス事業(自立訓練又は就労移行支援を行う事業に限る)を行う施設 <p>※4 《6に該当するもの以外》</p>	
8) ※5	<ul style="list-style-type: none"> ○体育館 ○博物館 ○美術館 ○図書館 ○ボーリング場 ○スキー場 ○スケート場 ○水泳場 ○スポーツの練習場 	<p>①対象用途(100m²を超える部分)が3階以上の階にあるもの ②対象用途の床面積の合計が2,000㎡以上のもの</p> <p>《避難階以外の階に対象用途があるものに限る》</p>
9)	<ul style="list-style-type: none"> ○百貨店 ○マーケット ○物品販売業を営む店舗 (床面積が10㎡以内のものを除く。) 	<p>①対象用途の床面積の合計が500㎡超 ②対象用途(100m²を超える部分)が3階以上の階にあるもの ③2階の対象用途の床面積の合計が500㎡以上のもの ④対象用途(100m²を超える部分)が地階にあるもの</p> <p>《②③④は避難階以外の階に対象用途があるものに限る》</p>
10)	<ul style="list-style-type: none"> ○展示場 ○キャバレー ○カフェー ○ナイトクラブ ○バー ○ダンスホール ○遊技場 ○公衆浴場 ○待合 ○料理店 ○飲食店 	<p>①対象用途(100m²を超える部分)が3階以上の階にあるもの ②2階の対象用途の床面積の合計が500㎡以上のもの ③対象用途の床面積の合計が3,000㎡以上のもの ④対象用途(100m²を超える部分)が地階にあるもの</p> <p>《避難階以外の階に対象用途があるものに限る》</p>

- ※1 病院、有床診療所については、2階の部分に患者の収容施設がある場合に限る。
 ※2 サービス付き高齢者向け住宅、認知症高齢者グループホーム、障害者グループホームに限る。
 ※3 宿泊サービスを提供する老人デイサービスセンターは、「その他これに類するもの」に該当する。
 ※4 利用者の就寝の用に供するものに限る。
 ※5 学校に附属するものを除く。

【中間検査対象建築物】 告示第 125 号第 2 項第 3 号

	対象用途	規模等
11)	住宅（一戸建ての住宅、長屋、共同住宅及び住宅で事務所、店舗その他これらに類する用途を兼ねるものを含む。）	対象用途部分の延床面積が50㎡を超えるもの
ア	法第 68 条の 11 第 1 項に規定する型式部材等の製造者が製造する当該型式部材等を有する建築物	11)に該当する住宅について、当該建築物が左記ア～オに該当するときは、中間検査を行わないことができる。
イ	住宅の品質確保の促進等に関する法律（平成 11 年法律第 81 号）第 6 条第 3 項に規定する建設住宅性能評価書の交付を受ける建築物	
ウ	独立行政法人住宅金融支援機構から建設に必要な資金の貸付けを受ける建築物で現場検査（中間期）を受けるもの	
エ	一般財団法人住宅保証支援機構が実施する住宅性能保証制度に係る現場検査を受ける建築物	
オ	特定住宅瑕疵担保責任の履行の確保等に関する法律（平成 19 年法律第 66 号）第 19 条第 1 号及び第 2 号に規定する保険契約に係る現場検査を受ける建築物	

【中間検査を免除する場合の建築確認申請書の書き方】 告示第 125 号第 2 項第 3 号

申請書第三面の 17.特定工程工事終了予定年月日の欄は空欄とし、18.その他必要な事項の欄に「相模原市告示第 1 2 5 号第 2 項第 3 号● ～による中間検査免除」と記入をする。

（●はア～オのいずれか）

なお、建築計画概要書も同様とする。

【中間検査を行う建築物の構造及び特定工程並びに特定工程後の工程】

告示第 125 号第 3 項

次の表のとおりとする。

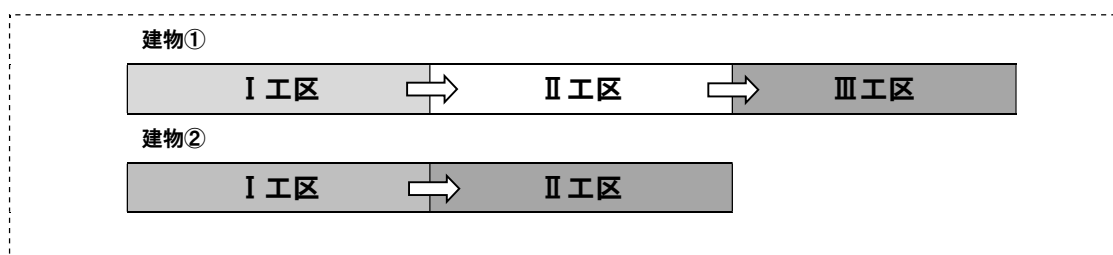
中間検査を行う建築物の構造	主要な構造が木造（在来軸組工法又は枠組壁工法）	主要な構造が鉄骨造	主要な構造が鉄筋コンクリート造（プレキャスト製品を含む）	主要な構造が鉄骨鉄筋コンクリート造
特定工程	屋根の小屋組工事及び構造耐力上主要な軸組の工事並びに枠組壁工法にあっては、耐力壁の工事	鉄骨造の部分において、2階の床及びこれを支持する構造耐力上主要な軸組の工事。 ただし、住宅にあっては、屋根の小屋組工事及び構造耐力上主要な軸組の工事	地階を除く階数が1にあっては屋根版の配筋工事、地階を除く階数が2以上にあっては鉄筋コンクリート造の部分において、2階の床版の配筋工事	鉄骨造の部分において、2階の床及びこれを支持する構造耐力上主要な軸組の工事
特定工程後の工程	構造耐力上主要な軸組及び耐力壁を覆う外装工事（屋根ふき工事を除く。）及び内装工事	構造耐力上主要な部分の鉄骨造を覆う耐火被覆を設ける工事、外装工事（住宅にあっては、屋根ふき工事を除く。）及び内装工事	特定工程の配筋を覆うコンクリートを打ち込む工事	構造耐力上主要な部分の鉄骨を覆うコンクリートを打ち込む工事

備考 主要な構造は、1の構造の場合はその構造をいい、2以上の構造を併用している場合はそれぞれの構造で区画された部分の床面積の合計が最大のものをいう。

【工区分けした場合】

- ※ 特定工程及び特定工程後の工程は、附属建築物以外の建築物の工事の工程に係るものとし、附属建築物以外の建築物が2以上ある場合はすべての建築物を対象とし、1の建築物の工区を分けた場合はすべての工区を対象とする。

敷地境界

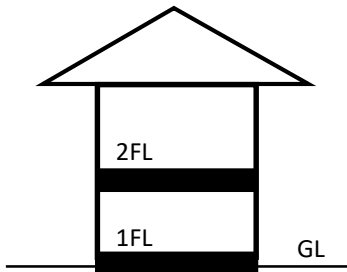


- ※ 附属建築物（自転車置場、平屋建の小規模な物置等）以外の建築物及び、工区はすべて中間検査対象。

【中間検査申請手数料の検査対象床面積の算定例】

※ 手数料の算定については、工程に係る階までの床面積を対象とする。（既に中間検査を実施された工程部分は除く。）

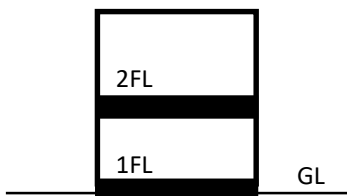
1. 主要な構造が木造（在来軸組工法又は枠組壁工法）の場合



■ : 検査対象となる
面積 (1 F + 2 F)

※木造3階建ての場合は、各階床面積の合計とする。

2. 主要な構造が鉄骨造の場合（住宅でない場合）

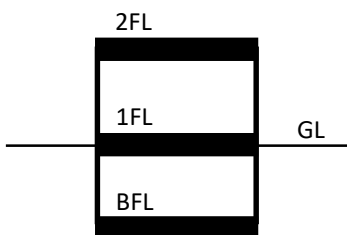


■ : 検査対象となる面積 (1 F + 2 F)

※住宅の場合は、各階床面積の合計とする。

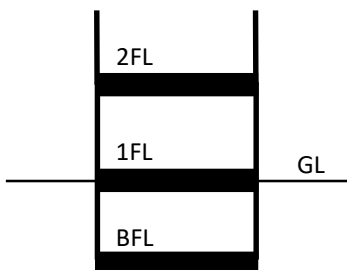
※住宅以外の平屋建てについては、
特定工程がないことから中間検査対象外とする。

3. 主要な構造が鉄筋コンクリート造の場合



■ : 検査対象となる
面積 (BF + 1 F + 2 F)

4. 主要な構造が鉄骨鉄筋コンクリート造の場合



■ : 検査対象となる
面積 (BF + 1 F + 2 F)