

市民のくらし

世帯



一世帯平均2.08人
(令和6年10月1日)

人口密度



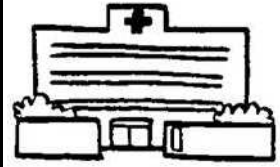
2,200人/k㎡
(令和6年10月1日)

医師(歯科医師含む)




市民680人に1人
(令和5年12月末)

医療施設 (病院・一般診療所)



市民1,485人に1施設
(病床数 市民103人に1床)
(令和5年度末)

市職員




市民150人に1人
(令和6年10月1日)

教員



小学校児童14.3人に1人
中学校生徒12.7人に1人
(令和6年5月1日)

予算額(一般会計)



市民1人当たり472,053円
(算出基礎人口 令和6年4月1日現在)
(令和6年度当初)

市税



市民1人当たり190,127円
(算出基礎人口 令和6年4月1日現在)
(令和5年度決算)

乗用自動車(軽を含む)




市民2.39人に1台
(令和5年度末)

都市公園



市民1人当たり4.99㎡
(令和5年度末)

道路(市道)




舗装率 85.5%
(令和5年度末)

上水道(家事用)



1戸1か月当たり14.5m³
(令和5年度)

公共下水道



人口普及率 97.5%
(令和5年度末)

着工新設住宅



1か月当たり 467戸
(令和5年)

商業



小売業の年間商品販売額
1商店当たり225百万円
(令和3年)

工業



製造品出荷額等
(従業者4人以上の事業所)
1事業所当たり1,524百万円
(令和元年)