

# 市政に関する世論調査

## 報告書



潤水都市 さがみはら

令和6年11月

相模原市



# はじめに

人口減少や高齢化、環境問題、防災・安全対策、デジタル化の推進など複雑化・多様化する課題への対応に際しては、市民の皆様のニーズを的確に捉えることが重要であり、市政運営にあたりましては、持続可能な都市を目指し、より一層市民の皆様との対話を重ねる必要があります。

この『市政に関する世論調査（昭和44年度開始）』は、市民の皆様の意識や動向を把握し、本市の施策に活かすため、時宜を捉えたテーマを設定し、毎年実施しているものです。

本年度は、経年調査項目の「広報」に加え、「市制施行70周年」「『子育てするなら相模原』に関する施策」「大規模災害発生時に開設される医療救護所」「スポーツの観戦や支援」「移動手段」「自転車の安全利用」「大都市制度（指定都市制度・特別自治市（特別市）制度）」の8項目について調査を実施し、取りまとめたものとなります。

本市は、本年、市制施行70周年という節目の年を迎え、これまで本市を築かれた先人たちの英知と偉業に改めて感謝するとともに、次代に希望のタスキを繋いでいくため、決意を新たに歩みを進めてまいり所存です。本調査結果も活用しながら、72万市民が安全で安心して暮らせる「幸せ色あふれる相模原」の実現に向けて、前例踏襲に陥ることなく積極果敢にチャレンジしてまいります。関係各方面におかれましても、本報告書をご活用いただければ幸いに存じます。

結びとなりますが、本調査にあたりご協力いただきました市民の皆様にご心からお礼を申し上げますとともに、今後とも市政に対するなお一層のご理解、ご協力を賜りますようお願い申し上げます。

令和6年11月

相模原市長

**本村賢太郎**





## 市章

相模原市市章 ( 昭和 24 年 11 月 1 日 )  
制 定

片仮名「サ」三つと片仮名「ハラ」を図案化したもので、  
市民が互いに手を取り合って明朗なごやかに進む姿、すこ  
やかに伸び行く相模原市を象徴するもの

## 相模原市民憲章

わたくしたち相模原市民は 相模野の広い台地 相模川の雄大な流れ 先人より  
受け継いだ開拓の精神や伝統を誇りとし 敬愛と協調を高め 住みよい風格のある  
まちへの限らない発展を願って この市民憲章を定めます

- 1 青い空 あふれる緑 澄んだ水 うるおいのあるまちをつくります
- 1 いのちを大切にし 思いやりと笑顔で 明るいくらしを築きます
- 1 心とからだをきたえ はげましあい 希望をもって働きます
- 1 ものをだいじにし きまりや約束を守ることを誇りとします
- 1 おたがいに学びあい 豊かな市民の文化を育てます

昭和 54 年 11 月 18 日制定



---

<b>I 調査の概要</b> .....	3
1. 調査の目的.....	3
2. 調査の設計.....	3
3. 調査の内容.....	3
4. 区別.....	3
5. 区別・地区別回収状況.....	4
6. 集計結果を見る上での注意事項.....	5
<b>II 回答者の属性</b> .....	9
<b>III 調査結果</b> .....	15
1 広報について.....	15
(1) 「広報さがみはら」の閲覧状況.....	15
(1-1) 「広報さがみはら」を読んでいない理由.....	17
(2) 市政について知りたいこと.....	20
(3) 市の情報を得る手段.....	23
(3-1) インターネットを利用する手段.....	26
(4) 広報紙の形状.....	28
(5) 広報紙の配布方法.....	30
(6) 「さがみはら市議会だより」の閲覧状況.....	32
(6-1) 「さがみはら市議会だより」を読んでいない理由.....	34
(7) 市議会の広報イベントについての興味.....	37
2 市制施行70周年について.....	39
(1) 市制記念日の認知度.....	39
(2) 相模原市の魅力について.....	40
(3) 市制施行100周年に向けた、30年後の相模原市について.....	43
3 『子育てするなら相模原』に関する施策について.....	45
(1) 『子育てするなら相模原』の施策についての認知度.....	45
4 大規模災害発生時に開設される医療救護所について.....	47
(1) 市内での大規模災害発生時に、医療救護所が開設されることの認知度.....	47
(2) 医療救護所の活動についての認知度.....	49
(2-1) 医療救護所の情報源.....	51
(3) 医療救護所の認知度を高める手段について.....	53
(4) 大規模災害が発生し怪我を負った場合の対処法.....	55
(4-1) 最寄りの病院で手当てをしてもらう理由.....	57
(5) 大規模災害時に怪我を負った時の救護所まで行ける距離.....	60
(6) 自宅にて軽症(傷)を治療できる医薬品や処置用具の備えについて.....	62

# 目 次

---

5	スポーツの観戦や支援について	64
	(1) 相模原市に拠点を置く「相模原市ホームタウンチーム」に対する関心	64
	(2) 相模原市に拠点を置く「相模原市ホームタウンアスリート」に対する関心	70
	(3) 国際自転車ロードレース 「ツアー・オブ・ジャパン相模原ステージ」に対する関心	76
6	移動手段について	78
	(1) 外出の頻度について	78
	(2) 移動が不便と感じる場面について	80
	(2-1) 移動が不便と感じる具体的な場面	82
	(2-2) 不便と感じる交通機関について	84
	(3) 公共交通に求める重要な環境について	86
	(4) 市内の交通への要望	88
7	自転車の安全利用について	90
	(1) 自転車保険の加入状況	90
	(1-1) 加入している保険の種類	92
	(1-2) 加入していない理由	94
	(2) 自転車に乗るときのヘルメットの着用状況	96
	(2-1) ヘルメットを着用していない理由	98
8	大都市制度（指定都市制度・特別自治市（特別市）制度）について	101
	(1) 相模原市が「政令指定都市」であることの認知度	101
	(2) 「特別市制度」の認知度	103
	(2-1) 「特別市制度」を知った理由	105
	(3) 「特別市制度」について知りたいこと	107
9	自由意見	109
IV	集計表	113
V	調査票	185



# I 調査の概要



## I 調査の概要

### 1. 調査の目的

市民の市政に対する意識、意見、要望等を統計的手法によつて的確に把握し、市政運営の有効な資料とする。

### 2. 調査の設計

- |              |                                   |
|--------------|-----------------------------------|
| (1) 調査地域     | 相模原市全域                            |
| (2) 調査対象     | 18歳以上の相模原市在住者                     |
| (3) 標本数      | 3,000人                            |
| (4) 抽出方法     | 住民基本台帳からの等間隔系統抽出                  |
| (5) 調査方法     | 郵送調査法（郵送配付－郵送・オンライン回収、はがきによる督促1回） |
| (6) 調査期間     | 令和6年6月24日～7月16日                   |
| (7) 調査機関     | 株式会社TDS 神奈川営業所                    |
| (8) 有効回収数（率） | 1,204（40.1%）                      |

### 3. 調査の内容

令和6年度 市政に関する世論調査は、8の項目について調査した。

調査項目	設問番号
1 広報について	問1～問7
2 市制施行70周年について	問8～問10
3 『子育てするなら相模原』に関する施策について	問11
4 大規模災害発生時に開設される医療救護所について	問12～問17
5 スポーツの観戦や支援について	問18～問20
6 移動手段について	問21～問24
7 自転車の安全利用について	問25～問26
8 大都市制度（指定都市制度・特別自治市（特別市）制度） について	問27～問29
基本属性（年齢、居住地等）	F1～F8

### 4. 区別

地域	地区（対象住所）
1 緑区	橋本地区、大沢地区、城山地区、津久井地区、相模湖地区、藤野地区
2 中央区	小山地区、清新地区、横山地区、中央地区、星が丘地区、光が丘地区、大野北地区、田名地区、上溝地区
3 南区	大野中地区、大野南地区、麻溝地区、新磯地区、相模台地区、相武台地区、東林地区

5. 区別・地区別回収状況



区	地区名	標本数	回収数	回収率
緑区	橋本	298	139	46.6%
	大沢	132	47	35.6%
	城山	99	43	43.4%
	津久井	98	34	34.7%
	相模湖	29	15	51.7%
	藤野	34	11	32.4%
	<b>緑区計</b>	<b>690</b>	<b>289</b>	<b>41.9%</b>
中央区	小山	85	22	25.9%
	清新	132	45	34.1%
	横山	58	25	43.1%
	中央	152	114	75.0%
	星が丘	74	24	32.4%
	光が丘	111	42	37.8%
	大野北	262	84	32.1%
	田名	126	43	34.1%
	上溝	141	48	34.0%
	<b>中央区計</b>	<b>1,141</b>	<b>447</b>	<b>39.2%</b>
南区	大野中	261	80	30.7%
	大野南	335	144	43.0%
	麻溝	76	28	36.8%
	新磯	55	22	40.0%
	相模台	187	78	41.7%
	相武台	82	34	41.5%
	東林	173	70	40.5%
	<b>南区計</b>	<b>1,169</b>	<b>456</b>	<b>39.0%</b>
地区不明	0	12	-	
<b>合計</b>	<b>3,000</b>	<b>1,204</b>	<b>40.1%</b>	

## 6. 集計結果を見る上での注意事項

- (1) 表、グラフのnまたは、( )内の数字は、回答者数のことであり、回答はすべてnを基数とした百分率で表わし、小数点第2位を四捨五入した。このため、百分率の合計が100%にならない場合がある。
- (2) 集計結果の表やグラフは、レイアウトの都合上、回答の選択肢の言葉を短縮して表現している場合がある。
- (3) 回答の比率は、その質問の回答者数を基数として算出した。複数回答の設問は100%を超える場合がある。
- (4) 回答数が小さいものについては、比率が動きやすく分析には適さないため、参考として示すにとどめる。
- (5) 今回の調査結果による標本誤差は下記のとおりである。例えば、回答者数が1,204である回答が50%であった場合、その回答比率の誤差の範囲は最高でも±2.88以内(47.12%～52.88%)とみることができる。

### <標準誤差の表>

回答比率 回答者数	10%または 90%程度	20%または 80%程度	30%または 70%程度	40%または 60%程度	50%程度
1,204	±1.73	±2.31	±2.64	±2.82	±2.88
1,000	±1.90	±2.53	±2.90	±3.10	±3.16
500	±2.68	±3.58	±4.10	±4.38	±4.47
300	±3.46	±4.62	±5.26	±5.66	±5.77
100	±6.00	±8.00	±9.17	±9.80	±10.00

$$\text{※標本誤差} = \pm 2 \sqrt{\frac{\text{回答比率} (1 - \text{回答比率})}{\text{回答者数}}}$$

※標本誤差とは、母集団からある数の標本を選ぶとき、選ぶ組み合わせによって統計量がどの程度ばらつくかを、すべての組み合わせについての標準偏差で表したものをいう。



## Ⅱ 回答者の属性



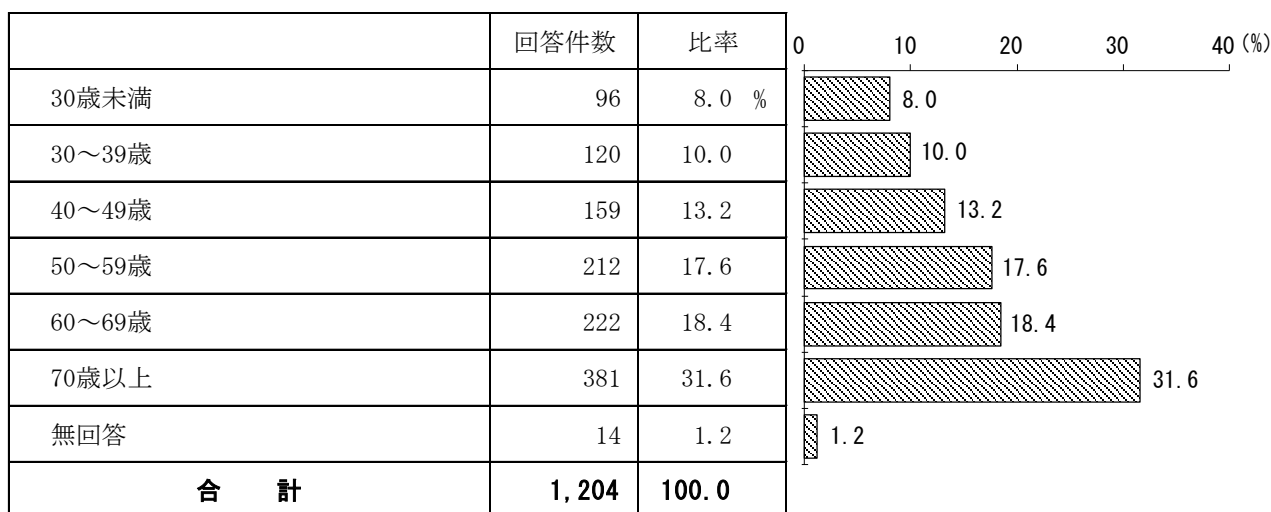


## Ⅱ 回答者の属性

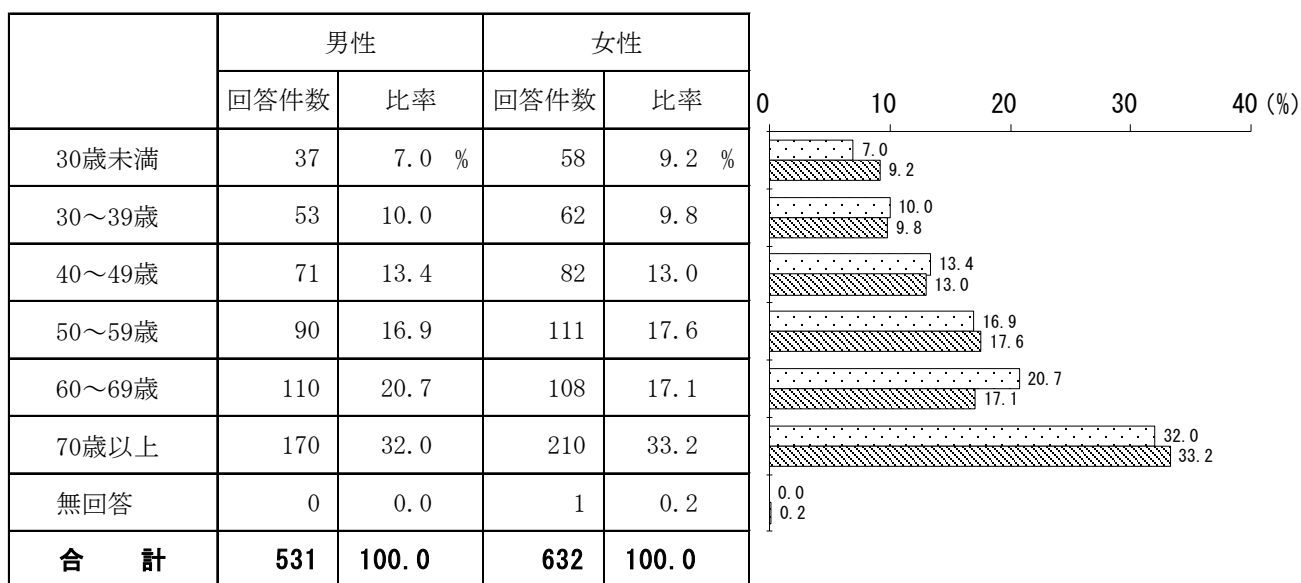
### 1 性別



### 2 年齢



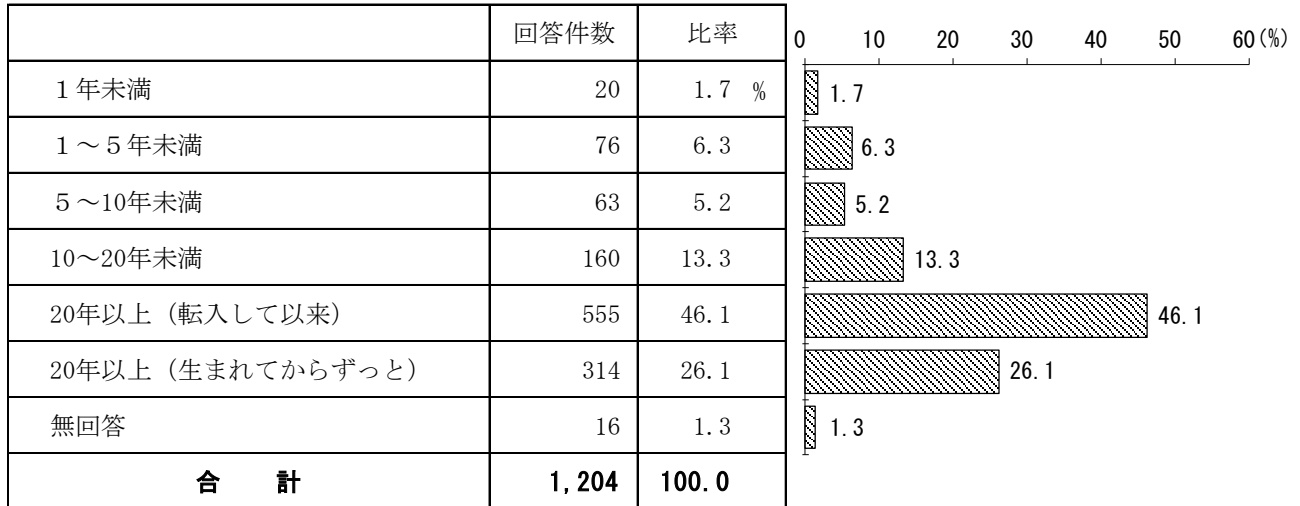
#### 2-1 性／年齢別



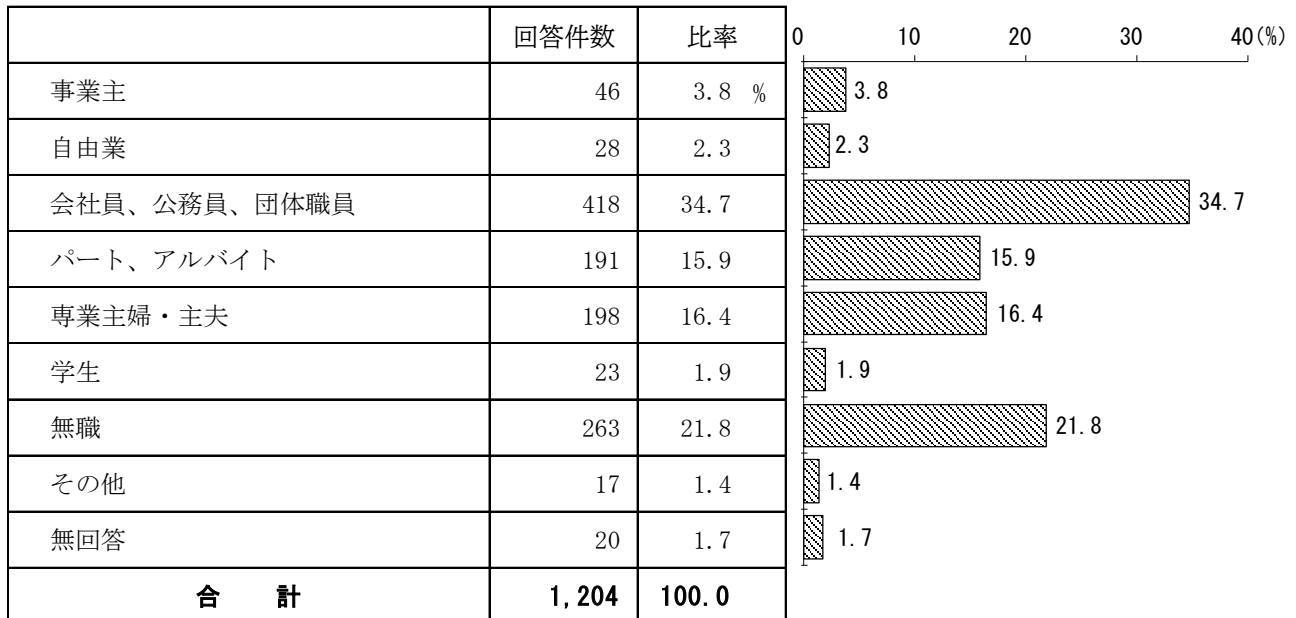
※性別で無回答13件、年齢で無回答14件あり

## II 回答者の属性

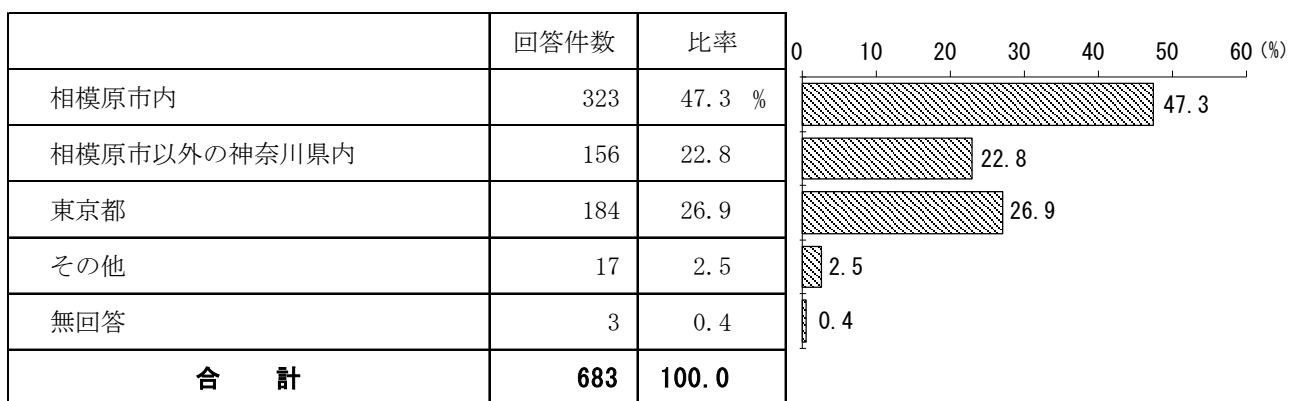
### 3 居住年数



### 4 職業

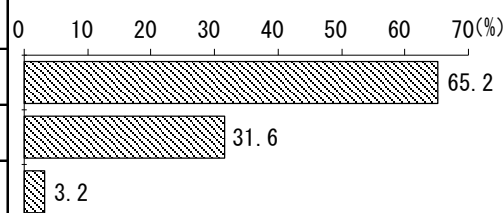


#### 4-1 勤務地



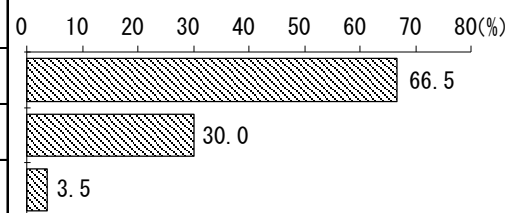
5 配偶者の有無

	回答件数	比率
配偶者がいる	785	65.2 %
配偶者がいない	380	31.6
無回答	39	3.2
<b>合 計</b>	<b>1,204</b>	<b>100.0</b>



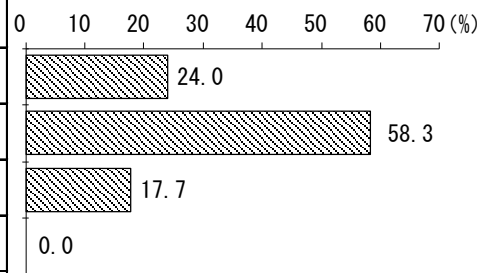
6 子どもの有無

	回答件数	比率
子どもがいる	801	66.5 %
子どもはいない	361	30.0
無回答	42	3.5
<b>合 計</b>	<b>1,204</b>	<b>100.0</b>



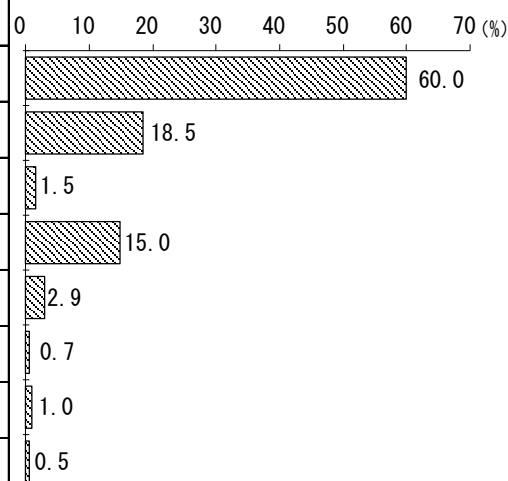
6-1 子どもの人数

	回答件数	比率
1人	192	24.0 %
2人	467	58.3
3人以上	142	17.7
無回答	0	0.0
<b>合 計</b>	<b>801</b>	<b>100.0</b>

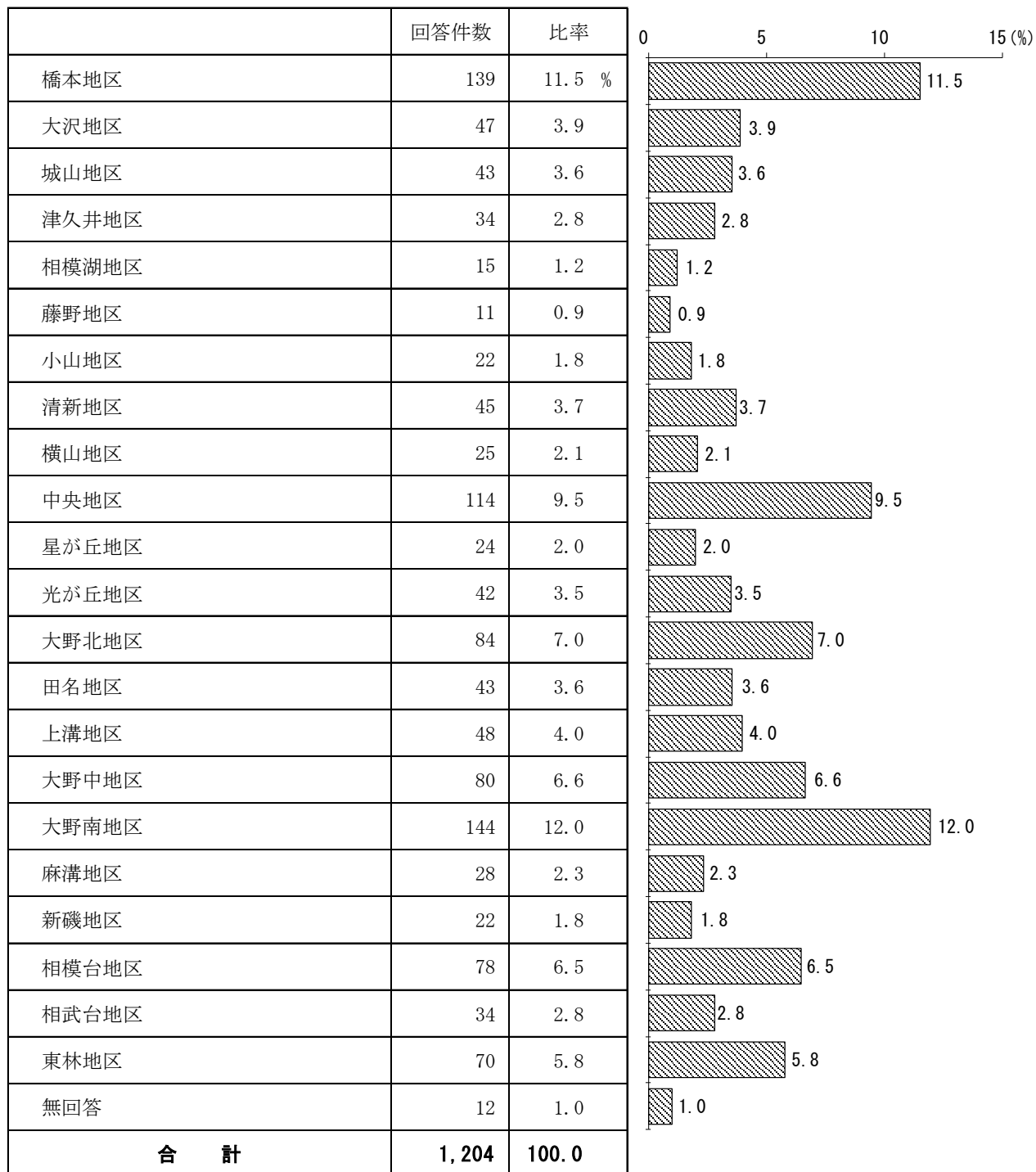


7 居住形態

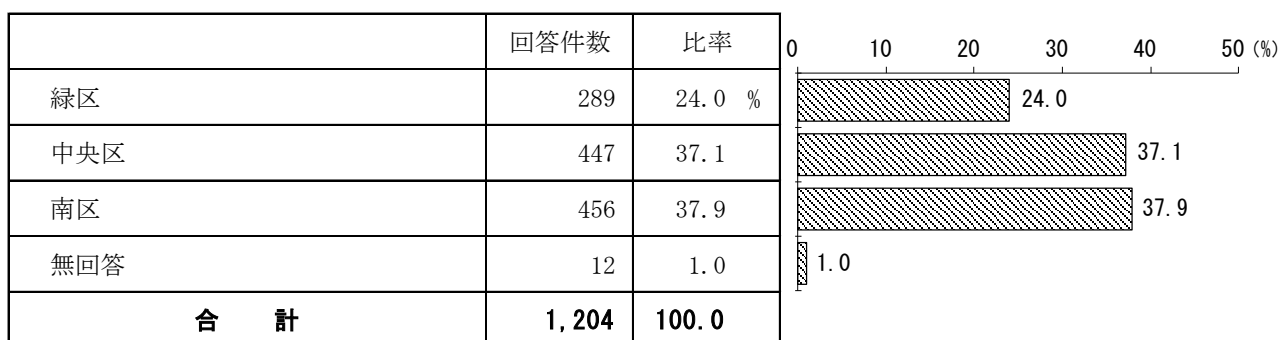
	回答件数	比率
持家一戸建	722	60.0 %
持家共同住宅	223	18.5
民間の賃貸一戸建	18	1.5
民間の賃貸共同住宅	180	15.0
公団・公社・公営の賃貸住宅	35	2.9
社宅・官舎・寮など	8	0.7
その他	12	1.0
無回答	6	0.5
<b>合 計</b>	<b>1,204</b>	<b>100.0</b>



8 居住地区



8-1 区別



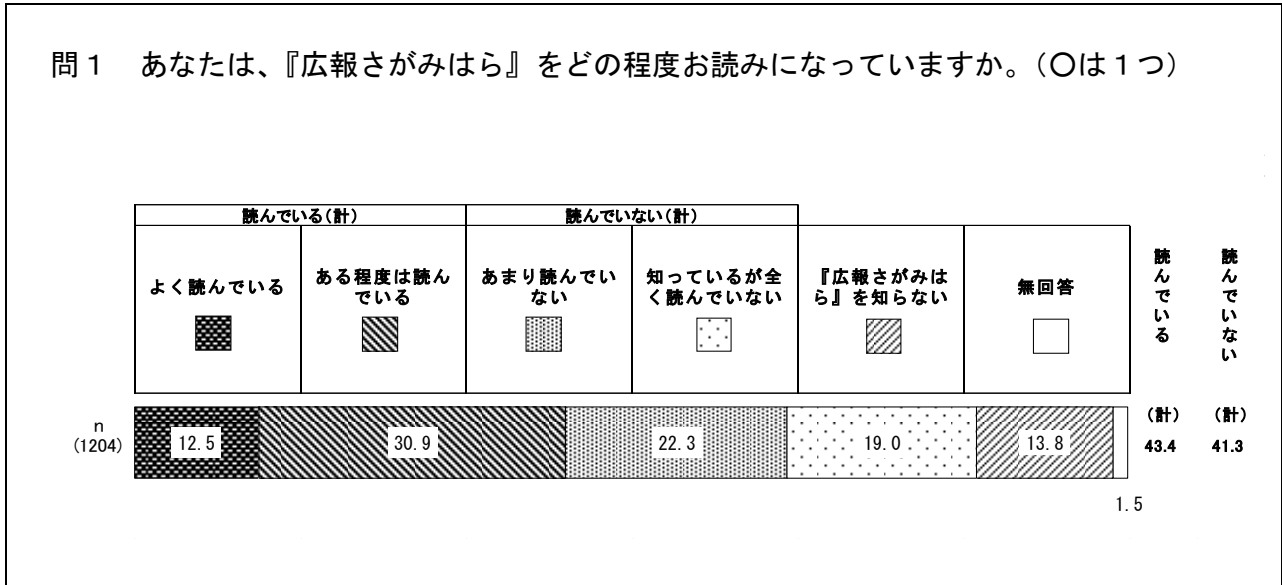
### Ⅲ 調查結果



### Ⅲ 調査結果

#### 1 広報について

##### (1)「広報さがみはら」の閲覧状況

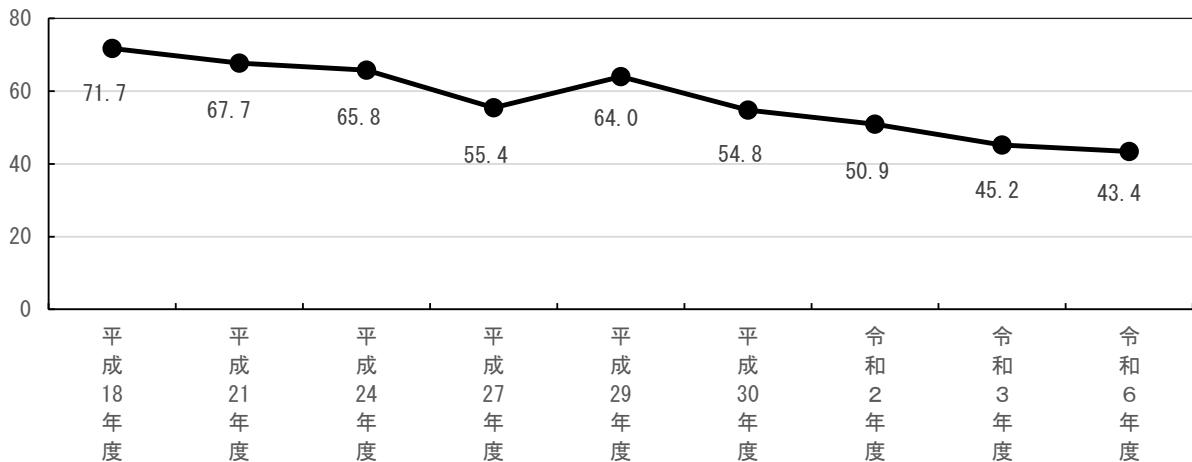


「広報さがみはら」をどの程度お読みになっているかたずねたところ、「よく読んでいる」(12.5%)と「ある程度は読んでいる」(30.9%)の2つを合わせた《読んでいる(計)》(43.4%)と、「あまり読んでいない」(22.3%)と「知っているが全く読んでいない」(19.0%)の2つを合わせた《読んでいない(計)》(41.3%)はどちらも4割を超えている。

また、「『広報さがみはら』を知らない」(13.8%)は1割を超えている。

#### <経年比較>《読んでいる(計)》(「よく読んでいる」+「ある程度は読んでいる」)

過去の調査結果と比較すると、平成29年度以降減少傾向にあり、令和6年度は令和3年度より1.8ポイント減少している。




<性別・性／年齢別・区別結果>

性別でみると、《読んでいない(計)》は女性が男性より4.0ポイント高くなっている。

性／年齢別でみると、《読んでいる(計)》は男女ともに年齢が上がるにつれて高く、男女ともに70歳以上で7割近くとなっている。

区別でみると、《読んでいる(計)》は、緑区が5割近くとなっている。

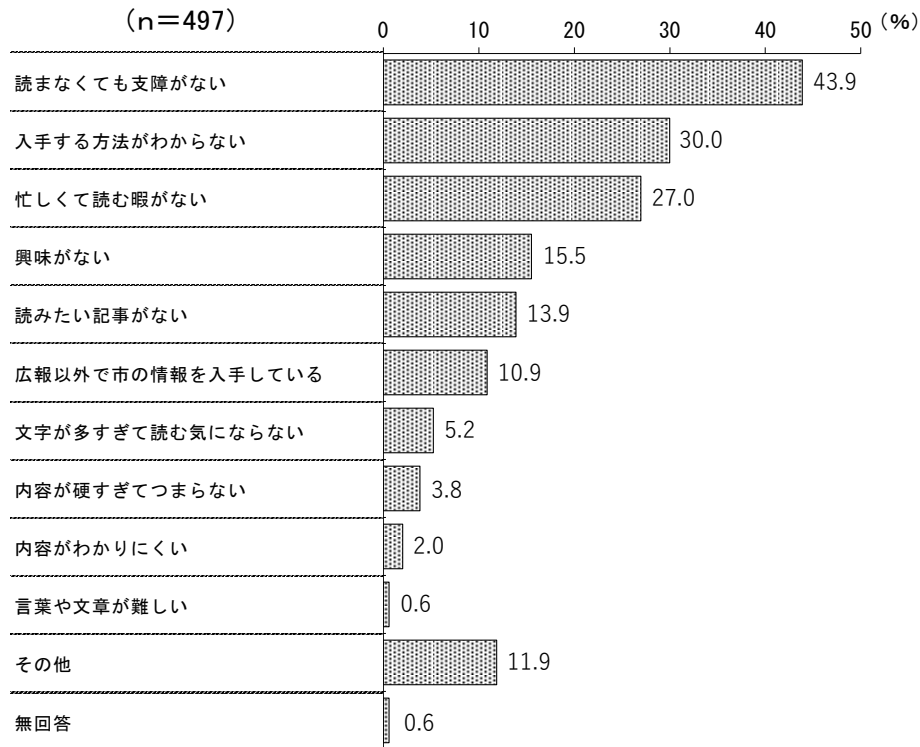




(1-1) 「広報さがみはら」を読んでいない理由

《問1で「3 あまり読んでいない」または「4 知っているが全く読んでいない」とお答えの方へ》

問1-1 あなたが読んでいないのはどのような理由からですか。(〇は3つまで)



「広報さがみはら」を「あまり読んでいない」または「知っているが全く読んでいない」と答えた方に、読んでいない理由をたずねたところ、「読まなくても支障がない」(43.9%)が4割を超え最も高く、次いで、「入手する方法がわからない」(30.0%)、「忙しくて読む暇がない」(27.0%)、「興味がない」(15.5%)と続いている。

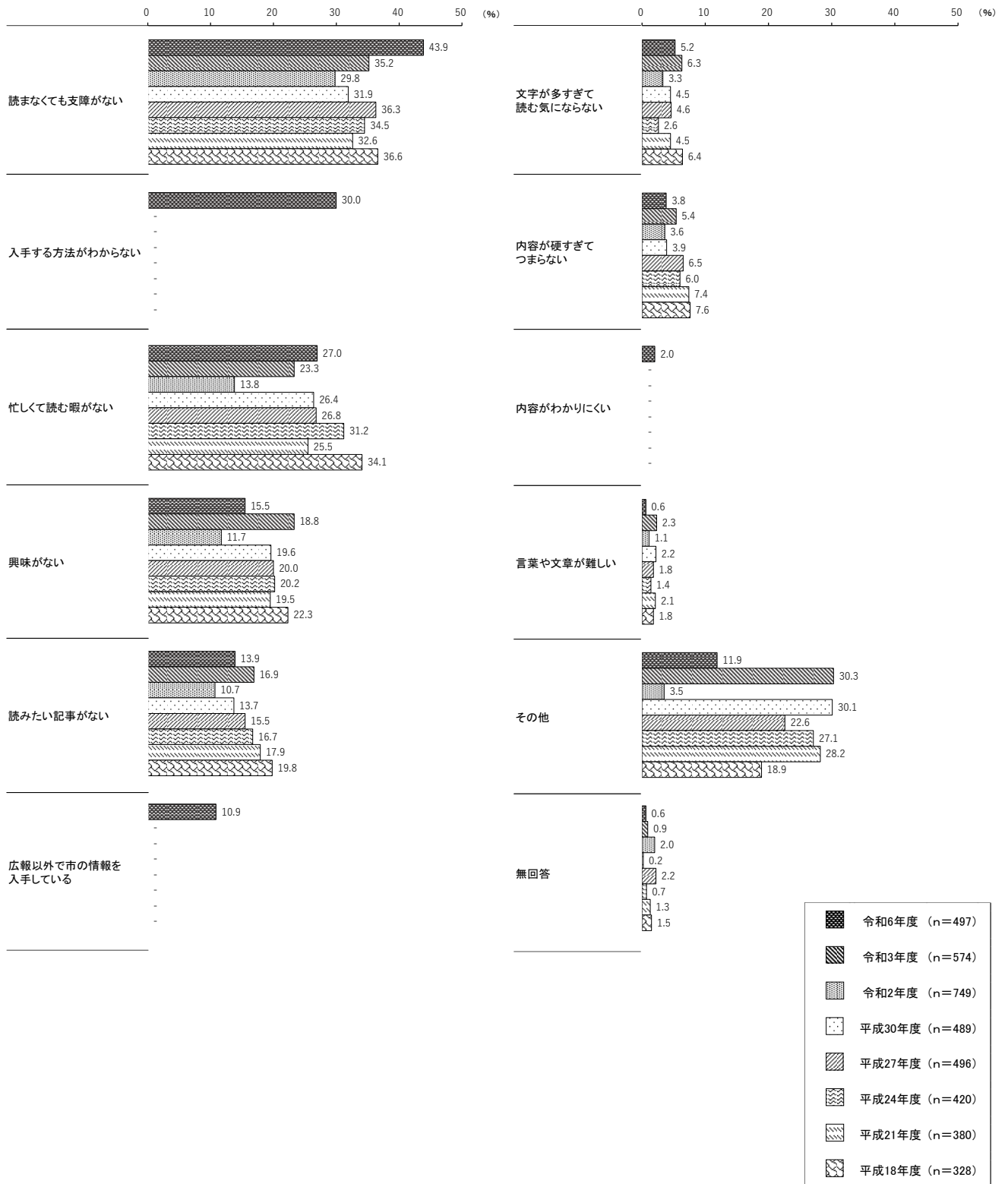
また、「その他」への回答として、「新聞を購読していない」、「家族が読んでいる内容を教えてくれる」、「入手するのが難しい」などがあげられている。

< 「その他」の記述 >

読んでない理由	件数	理由の具体的内容	件数
入手していない	38	新聞を購読していない	27
		入手するのが難しい	5
		入手するのが面倒	3
		生活していて手に入らない	1
		活字を読むのが辛い	1
		自分達の世帯に直接影響する施策がないから	1
家族が読んでいる	4	家族が読んでいる内容を教えてくれる	4
他の情報を見ている	4	インターネットで見るから	4
その他	9	その他	9
合計			55

<経年比較>

過去の調査結果と比較は、令和6年度のみを選択肢があるので参考に図示する。

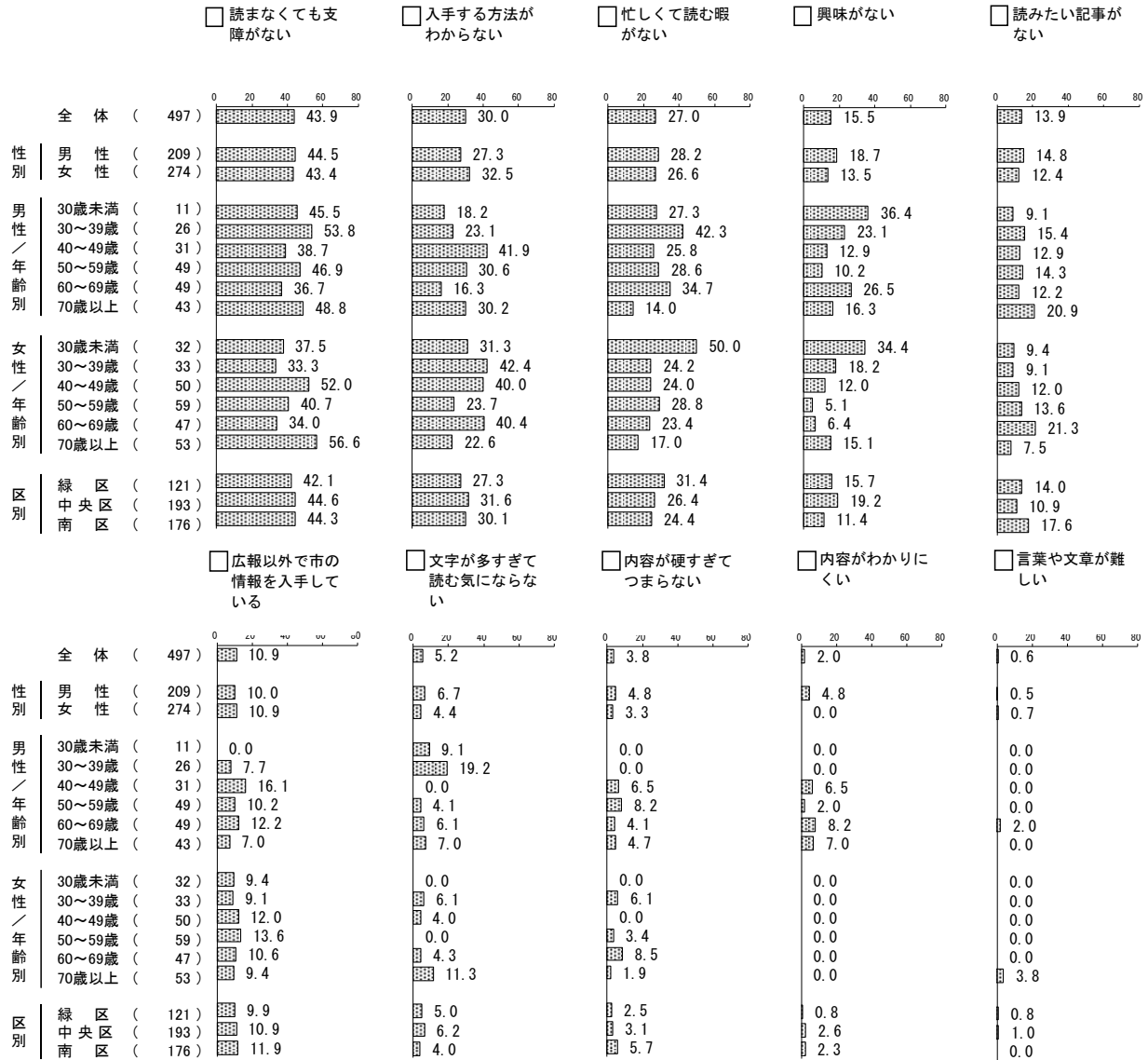


<性別・性／年齢別・区別結果> (上位10項目)

性別で見ると、「入手する方法がわからない」は女性が男性より5.2ポイント高くなっており「興味がない」は、男性が女性より5.2ポイント高くなっている。

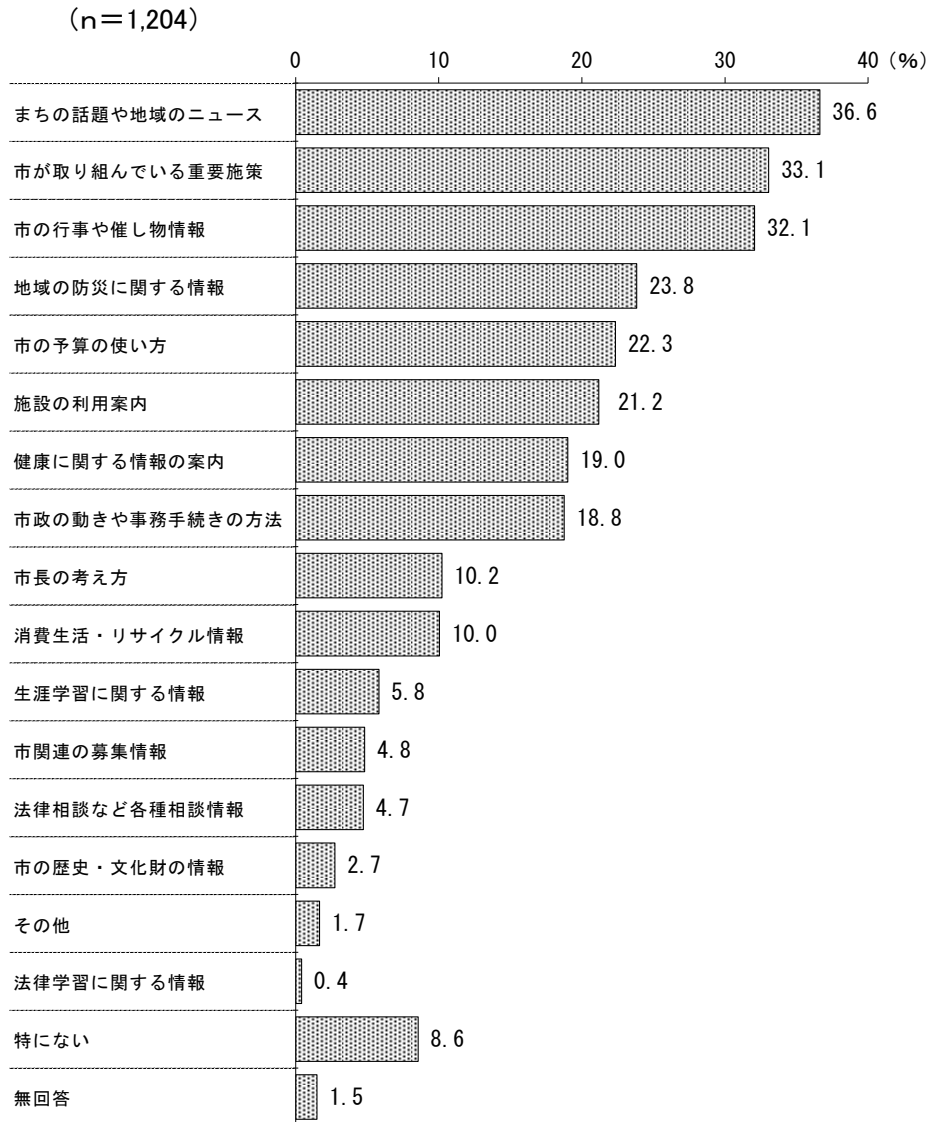
性／年齢別で見ると、「読まなくても支障がない」は女性70歳以上で6割近くと高くなっている。

「興味がない」は男性30歳未満で4割近くと高くなっている。



(2) 市政について知りたいこと

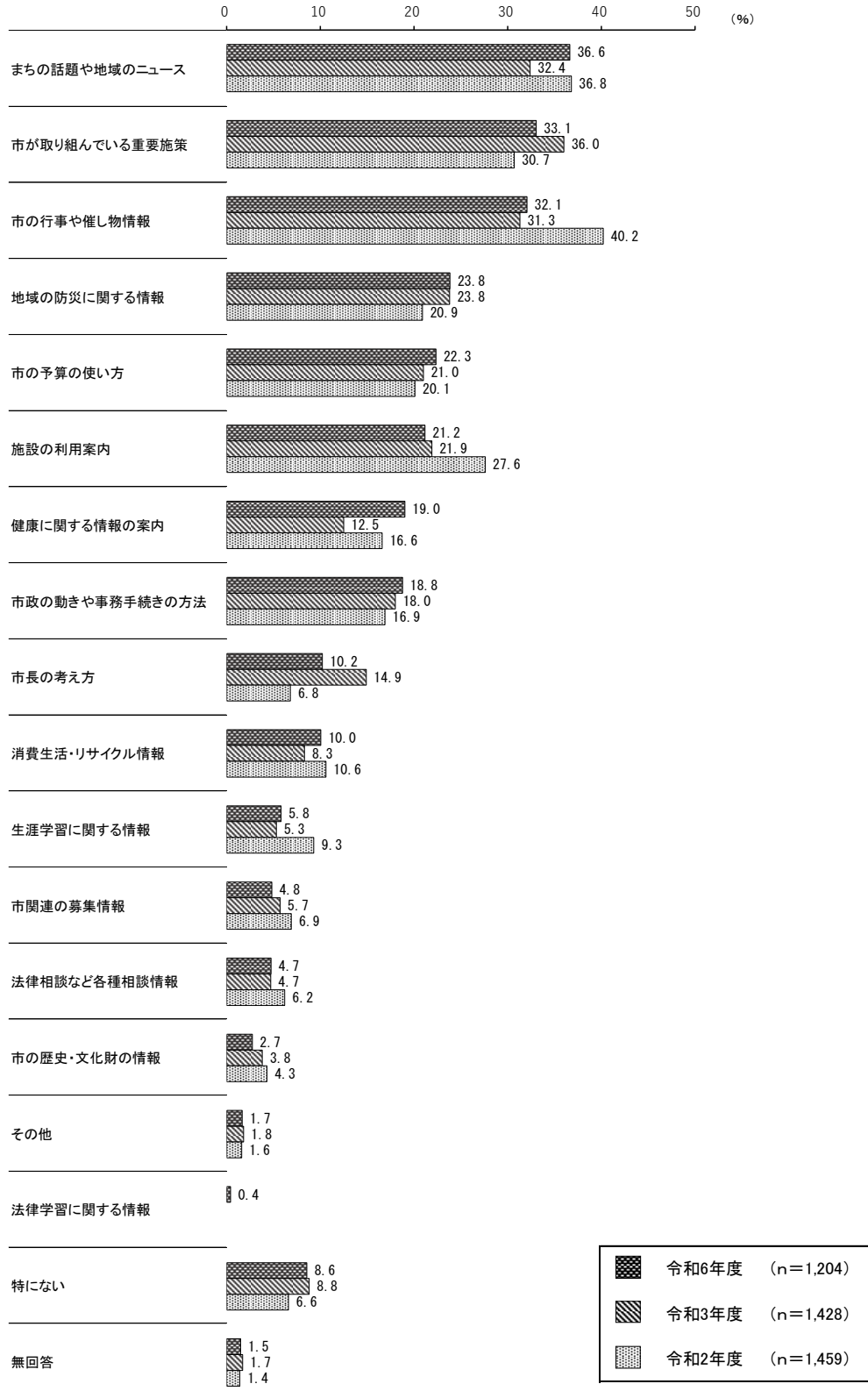
問2 あなたは、広報紙などから得られる情報のうち、市政について、日ごろ特に知りたいと思っているのはどのようなことですか。(〇は3つまで)



市政について知りたいことをたずねたところ、「まちの話題や地域のニュース」(36.6%)が4割近くで最も高く、次いで、「市が取り組んでいる重要施策」(33.1%)、「市の行事や催し物情報」(32.1%)、「地域の防災に関する情報」(23.8%)、「市の予算の使い方」(22.3%)と続いている。

＜経年比較＞

過去の調査結果と比較すると、「まちの話題や地域のニュース」は令和3年度より4.2ポイント増加している。一方、「市が取り組んでいる重要施策」は令和3年度より2.9ポイント、「市長の考え方」は令和3年度より4.7ポイント、それぞれ減少している。

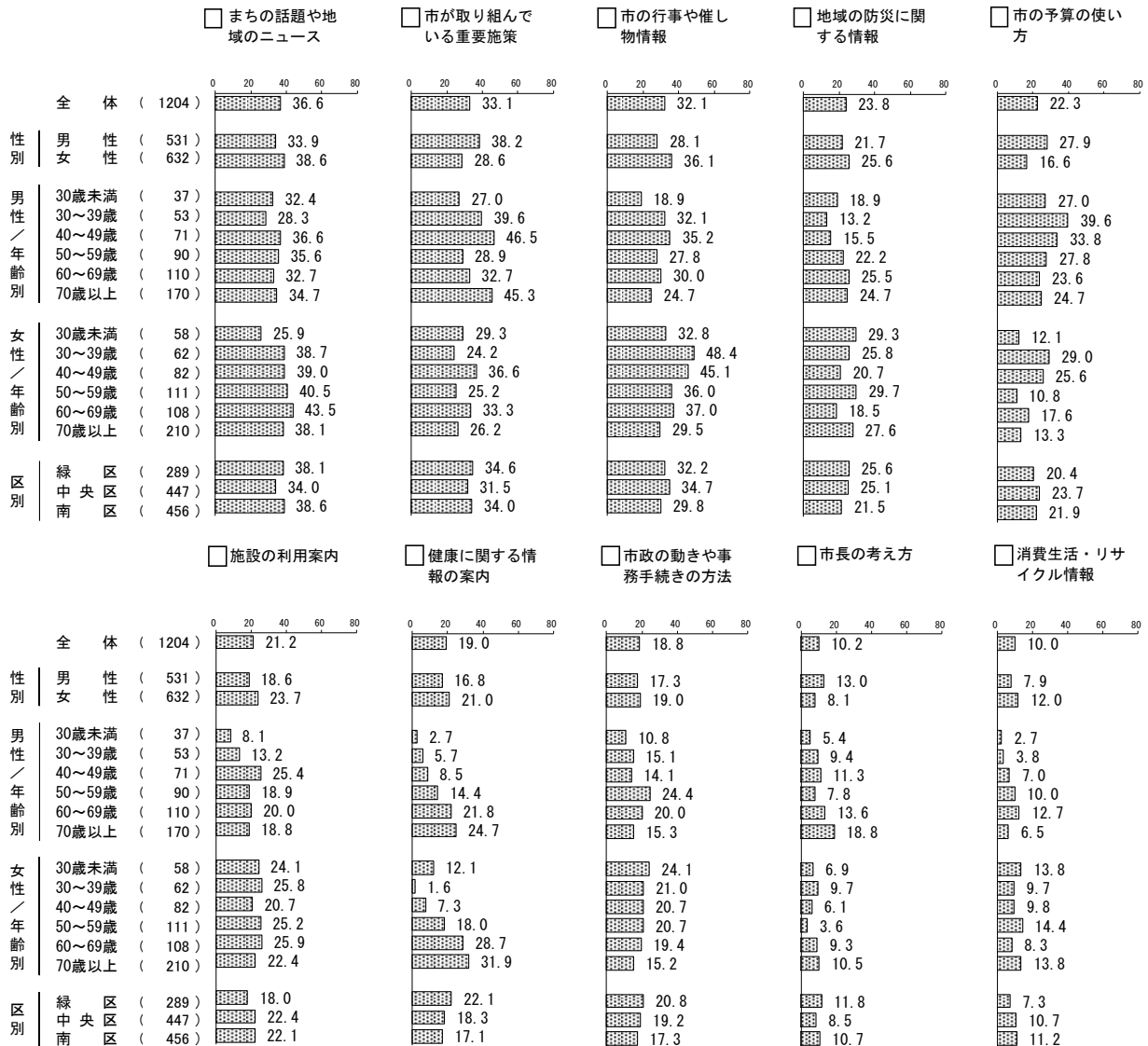


<性別・性／年齢別・区別結果> (上位10項目)

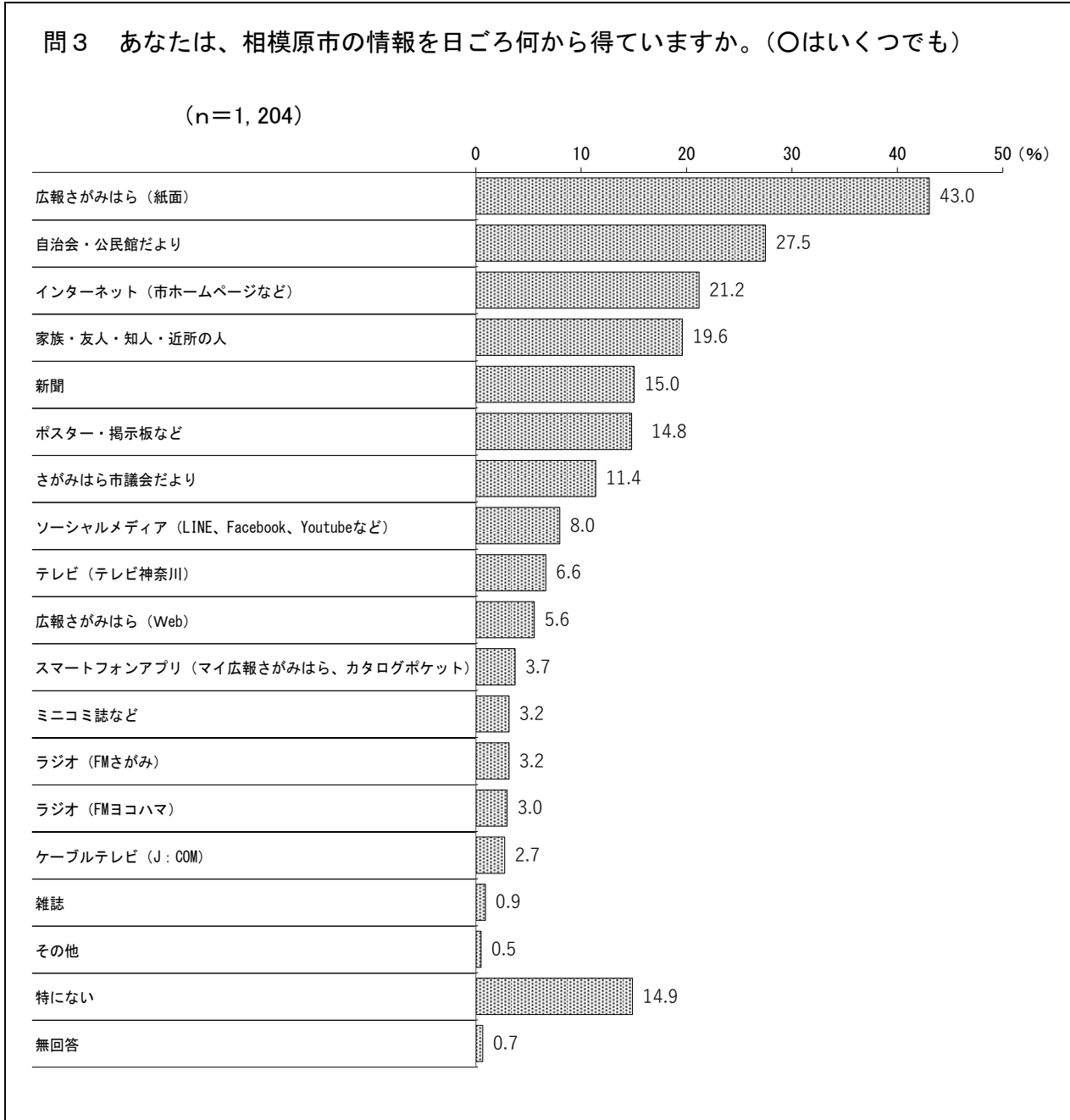
性別でみると、「市の予算の使い方」は男性が女性より11.3ポイント高くなっている。一方「市の行事や催し物情報」は、女性が男性より8.0ポイント高くなっている

性／年齢別でみると、「市が取り組んでいる重要施策」は男性40～49歳で5割近くと最も高くなっている。「市の行事や催し物情報」は、女性30～39歳で5割近くと最も高くなっている。

区別でみると、「まちの話題や地域のニュース」が緑区と南区で4割近くと高くなっており、「市の行事や催し物情報」は中央区が3割半ばと最も高くなっている。



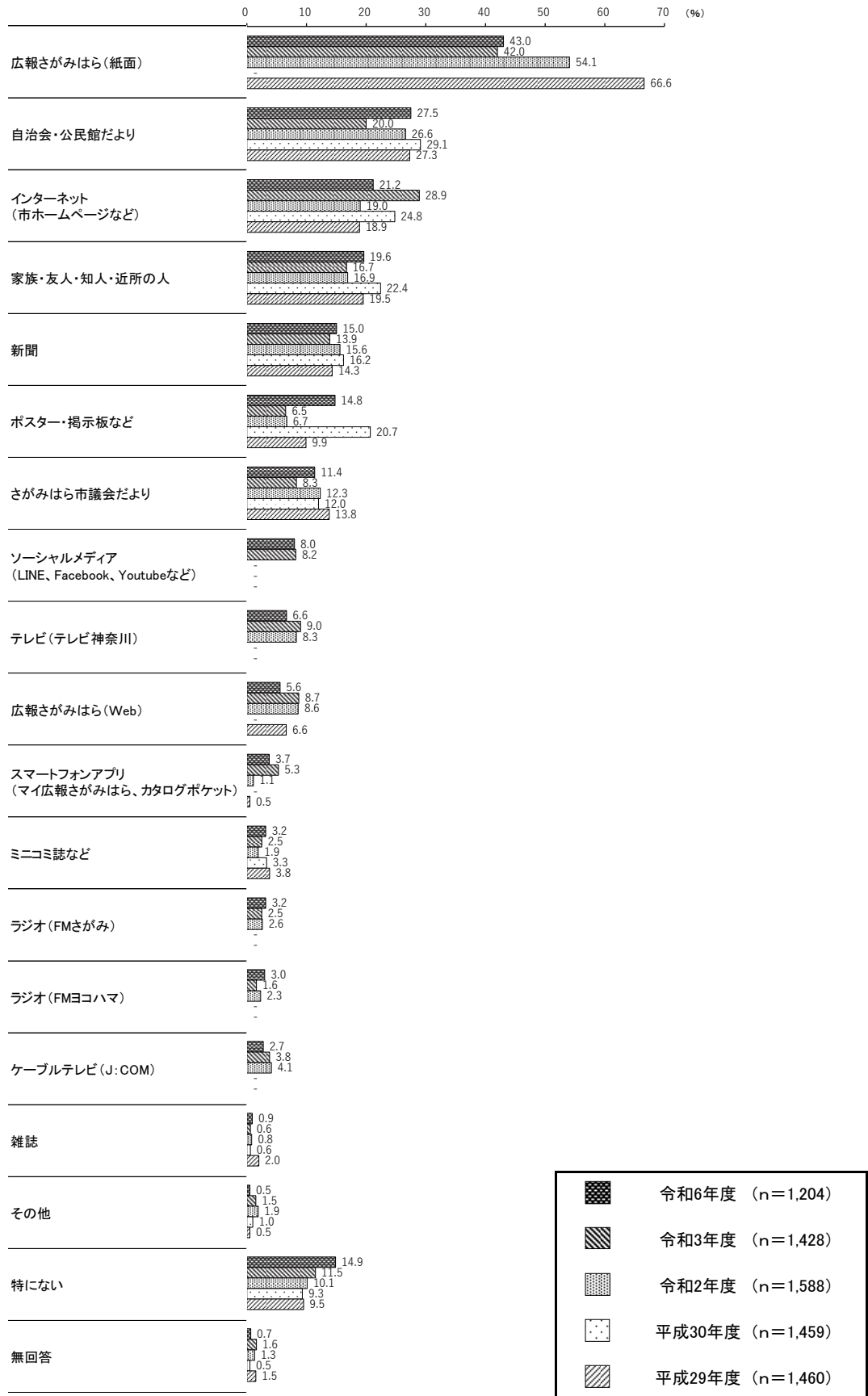
(3) 市の情報を得る手段



相模原市の情報を日ごろ何から得ているかたずねたところ、「広報さがみはら (紙面)」(43.0%) が4割を超え最も高く、次いで「自治会・公民館だより」(27.5%)、「インターネット (市ホームページなど)」(21.2%)、「家族・友人・知人・近所の人」(19.6%)、「新聞」(15.0%)と続いている。

＜経年比較＞

過去の調査結果と比較すると、「自治会・公民館だより」は令和3年度より7.5ポイント増加している。一方、「インターネット（市ホームページなど）」は令和3年度より7.7ポイント減少している。



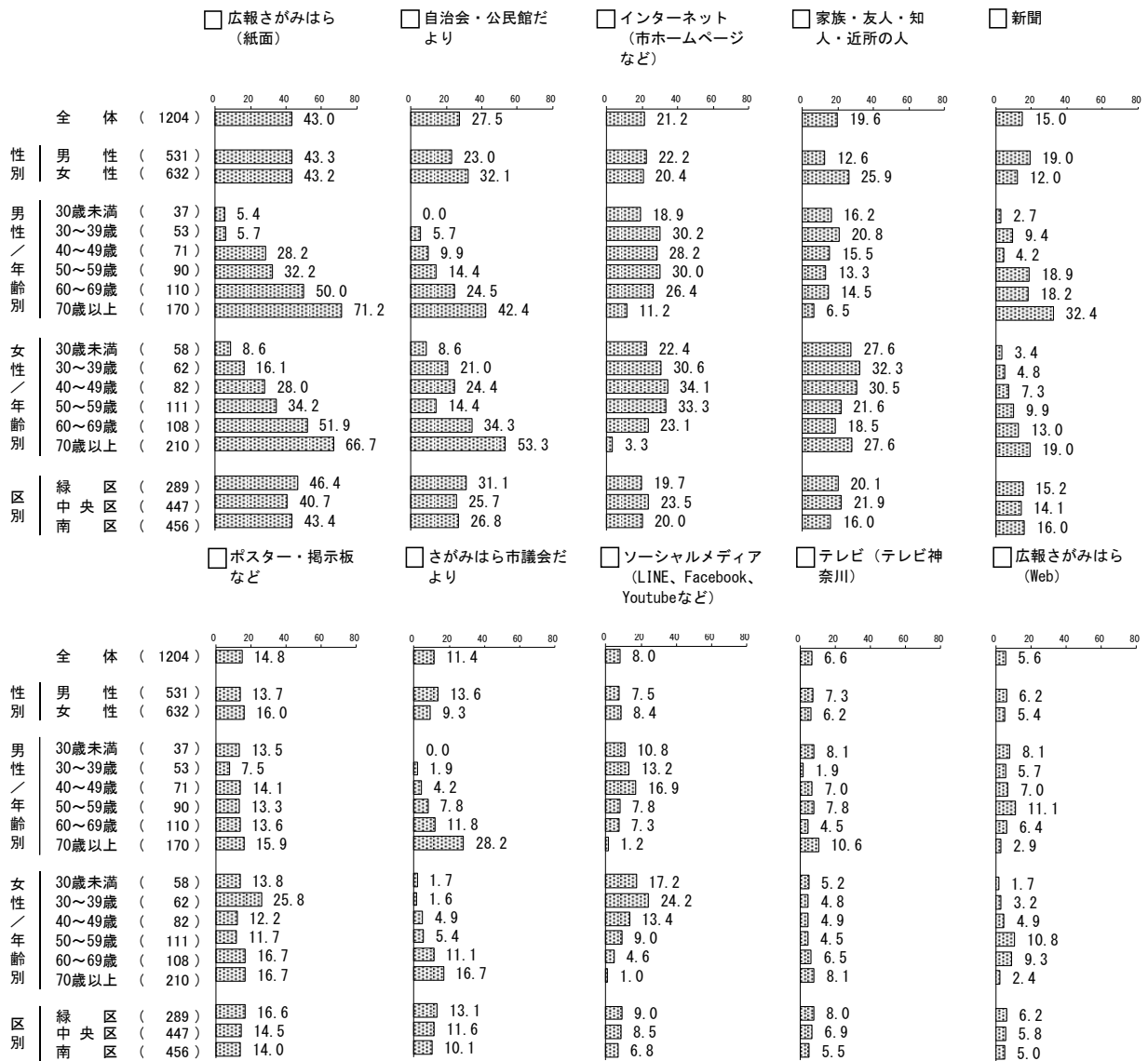


<性別・性／年齢別・区別結果> (上位10項目)

性別で見ると、「家族・友人・知人・近所の人」は女性が男性より13.3ポイント高くなっている。一方、「新聞」は男性が女性より7.0ポイント高くなっている。

性／年齢別で見ると、「広報さがみはら（紙面）」は、男性70歳以上が最も高く、7割を超えている。

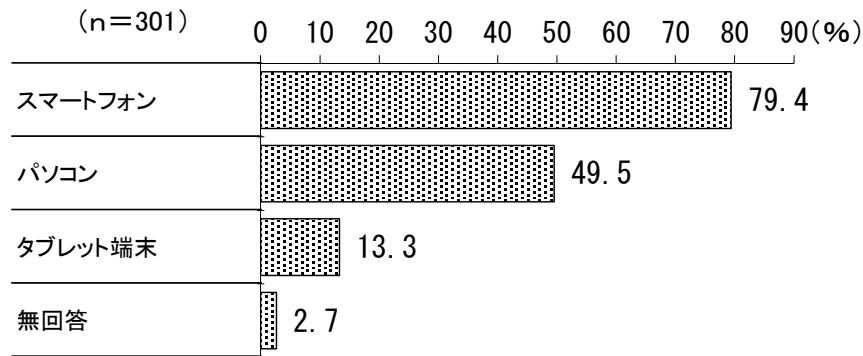
区別で見ると、「自治会・公民館だより」は緑区で3割を超えて高くなっている。



(3-1) インターネットを利用する手段

《問3で「2 広報さがみはら (Web)」、「11 インターネット (市ホームページなど)」とお答えの方へ》

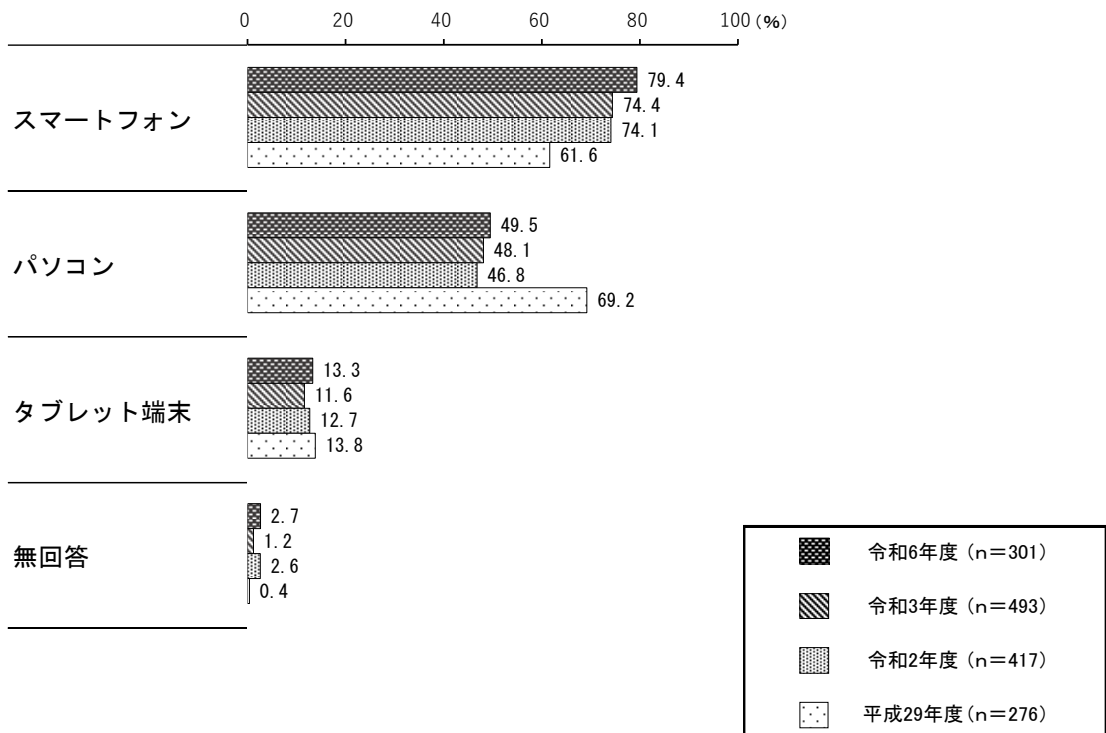
問3-1 インターネットを利用する手段はなんですか。(〇はいくつでも)



相模原市の情報を「広報さがみはら (Web)」、「インターネット (市ホームページなど)」から得ていると答えた方に、インターネットを利用する手段をたずねたところ、「スマートフォン」(79.4%)が約8割で最も高く、次いで、「パソコン」(49.5%)、「タブレット端末」(13.3%)、と続いている。

<経年比較>

過去の調査結果と比較すると、「スマートフォン」と答えた方は、令和3年度よりも5.0ポイント増加している。




<性別・性／年齢別・区別結果>

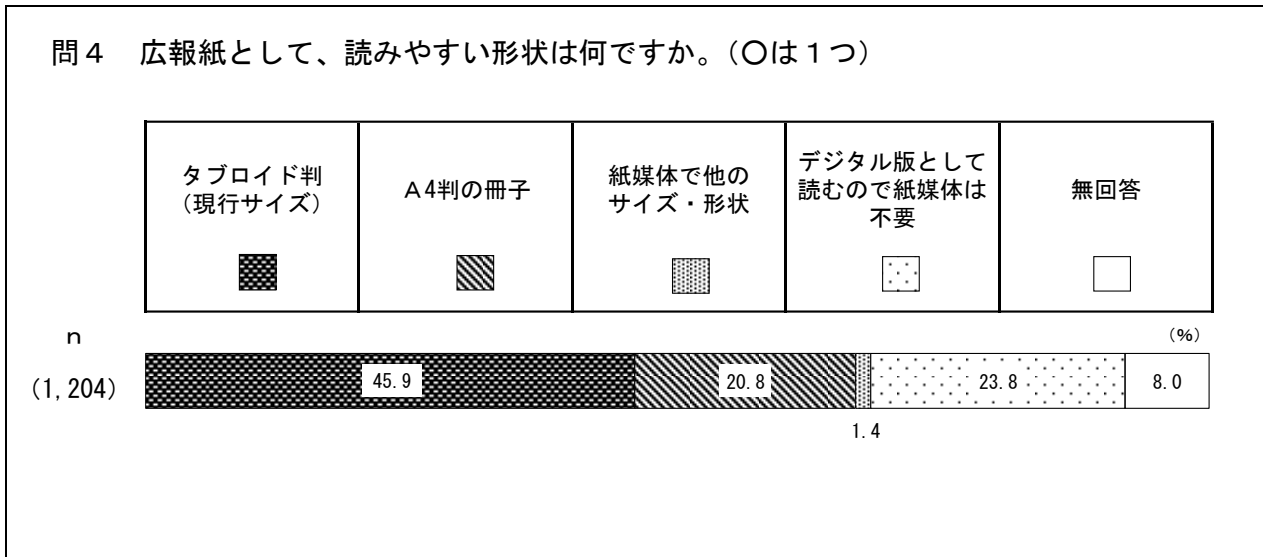
性別で見ると、「パソコン」は男性が女性より16.1ポイント高くなっている。「タブレット端末」は男性が女性より6.9ポイント高くなっている。

性／年齢別で見ると、「スマートフォン」は女性30歳未満で10割と高くなっている。「パソコン」は男性30歳未満と男性70歳以上で8割近くと高くなっている。

区別で見ると、「パソコン」は南区で6割近くと高くなっている。



(4) 広報紙の形状



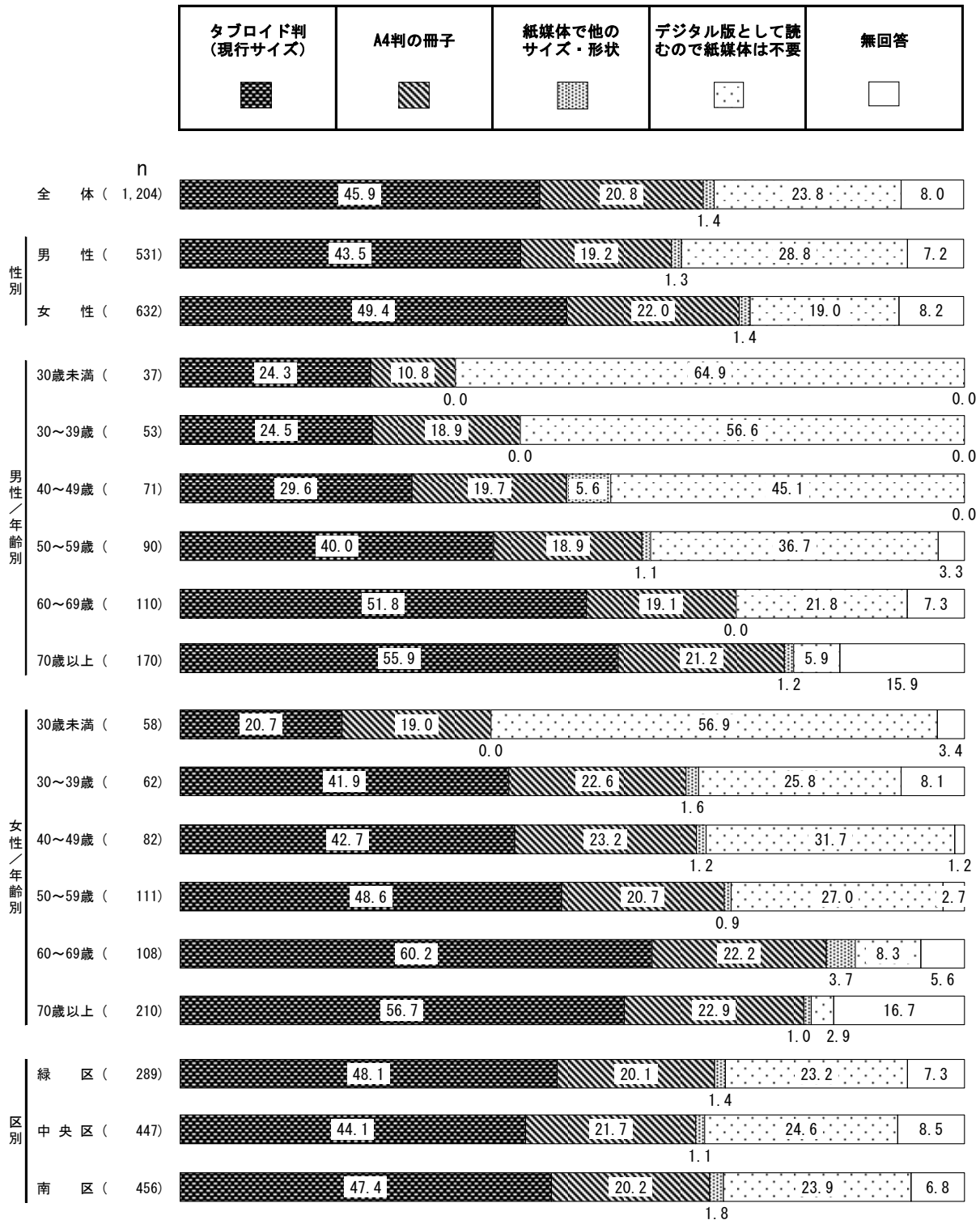
広報紙として、読みやすい形状をたずねたところ、「タブロイド判 (現行サイズ)」(45.9%) が4割半ばと高く、次いで、「デジタル版として読むので紙媒体は不要」(23.8%)、「A4判の冊子」(20.8%)、「紙媒体で他のサイズ・形状」(1.4%)と続いている。

<性別・性／年齢別・区別結果>

性別でみると、「タブロイド判（現行サイズ）」は、女性が男性より5.9ポイント高くなっており、「デジタル版として読むので紙媒体は不要」は、男性が女性より9.8ポイント高くなっている。

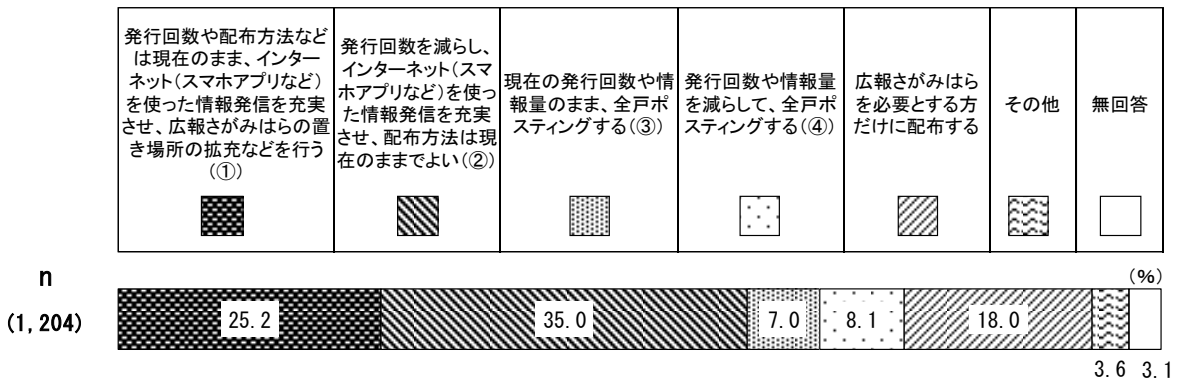
性／年齢別でみると、「デジタル版として読むので紙媒体は不要」は、男性女性共に30歳未満で6割前後と高くなっている。一方、「タブロイド判（現行サイズ）」は、男性女性共に60歳以上で、5割以上と高くなっている。

区別でみると、大きな違いはみられない。



(5) 広報紙の配布方法

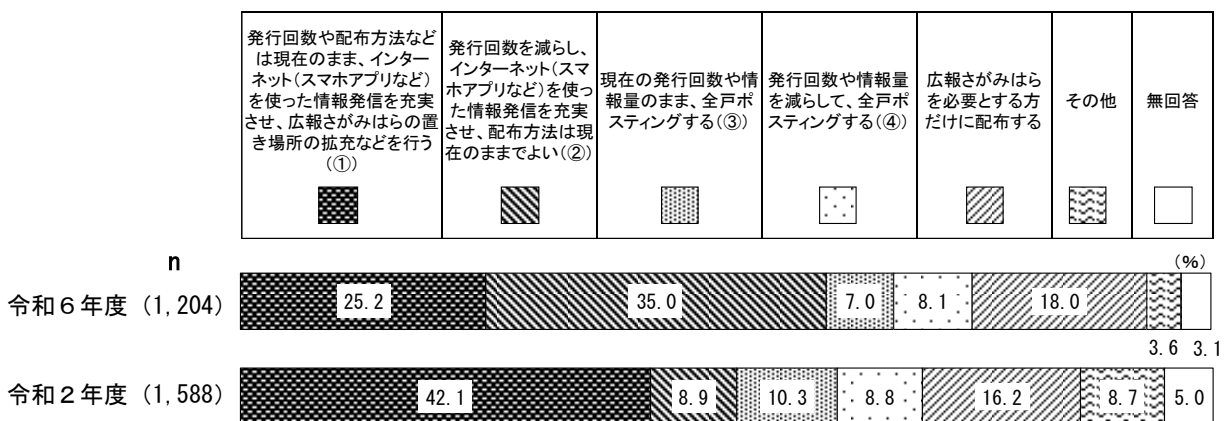
問5 広報さがみはらの配布方法について、どのように考えますか。(〇は1つ)



「広報さがみはら」の配布方法についてたずねたところ、「発行回数を減らし、インターネット(スマホアプリなど)を使った情報発信を充実させ、配布方法は現在のままでよい(②)」(35.0%)が3割半ばと最も高く、次いで、「発行回数や配布方法などは現在のまま、インターネット(スマホアプリなど)を使った情報発信を充実させ、広報さがみはらの置き場所の拡充などを行う(①)」(25.2%)、「広報さがみはらが必要とする方だけに配布する」(18.0%)、「発行回数や情報量を減らして、全戸ポスティングする(④)」(8.1%)、「現在の発行回数や情報量のまま、全戸ポスティングする(③)」(7.0%)と続いている。

<経年比較>

過去の調査結果と比較は、選択肢が一部異なるので参考に図示する。



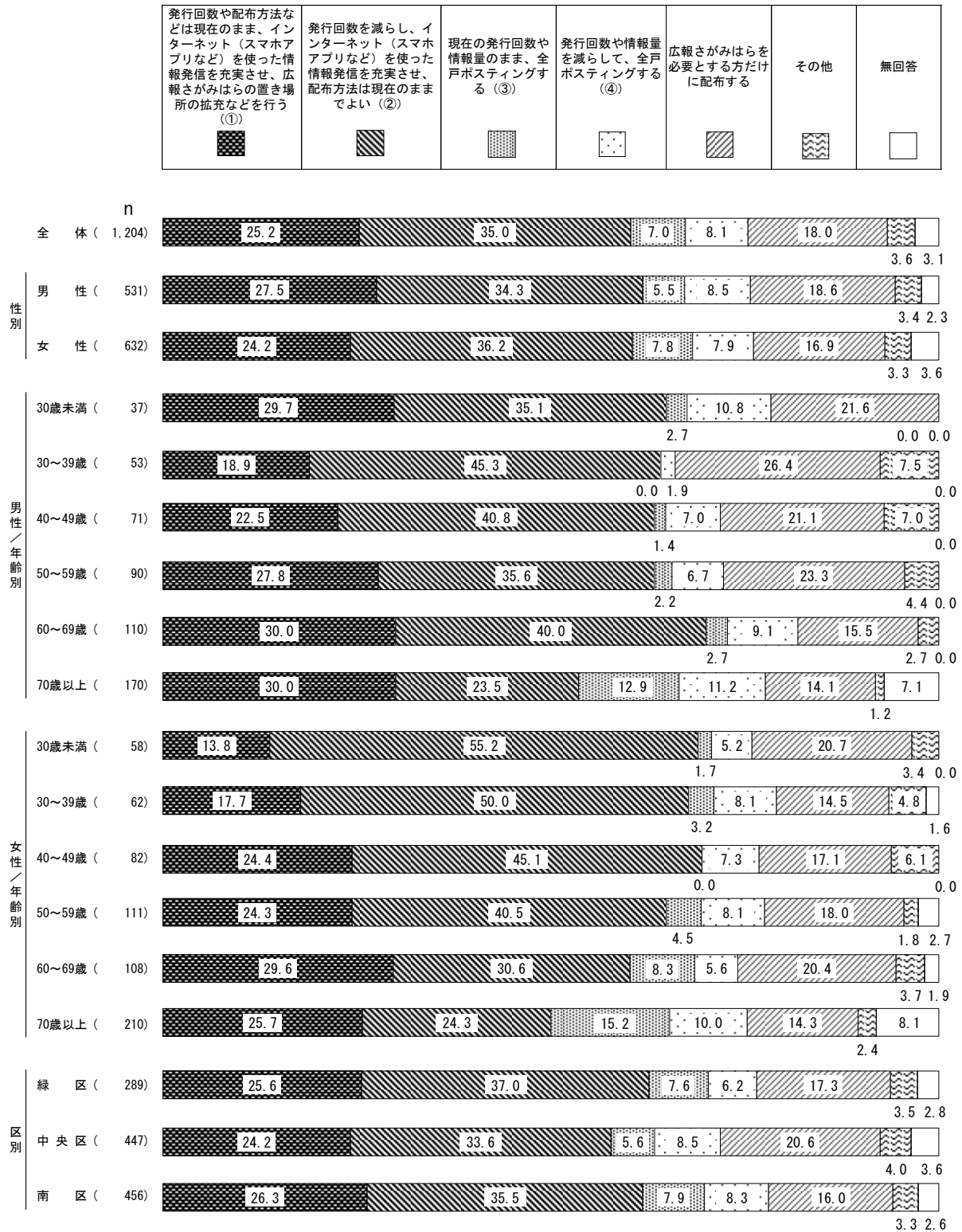
※令和2年度のみ選択肢「予算を増やして、情報量をさらに充実させ、全戸ポスティングする」は「その他」にて合算している。

<性別・性／年齢別・区別結果>

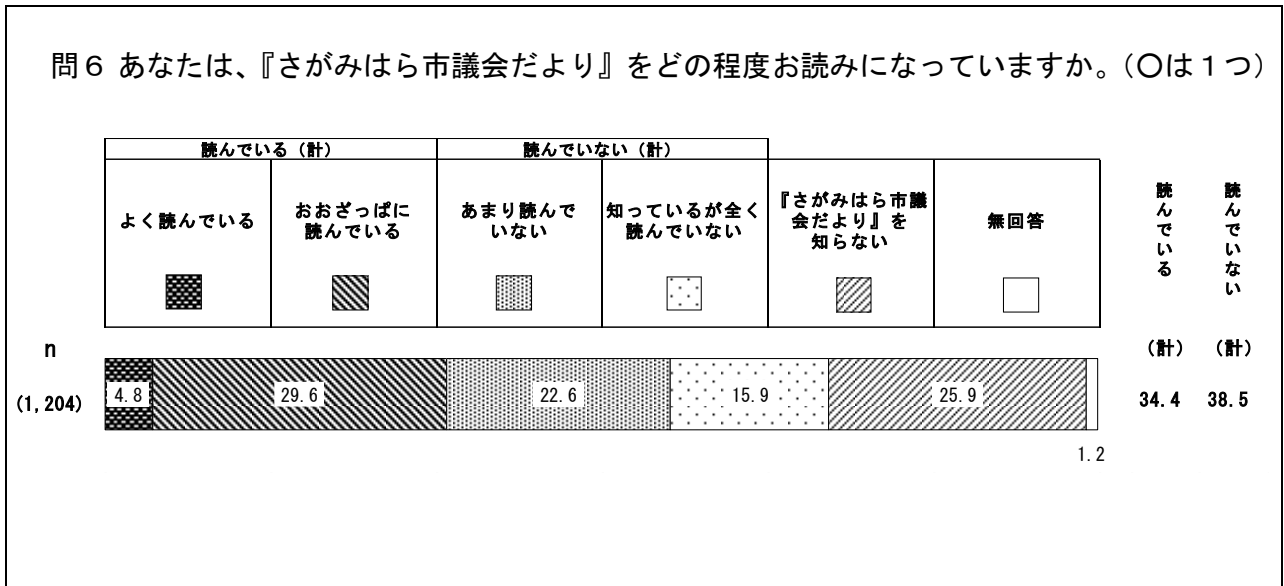
性別でみると、大きな違いはみられない。

性／年齢別でみると、「発行回数を減らし、インターネット（スマホアプリなど）を使った情報発信を充実させ、配布方法は現在のままでよい（②）」は男女共に高くなっているが、女性30歳未満で5割半ばと最も高くなっている。

区別でみると、「広報さがみはらを必要とする方だけに配布する」は中央区で約2割と、他の区より4ポイント前後高くなっている。



(6) 「さがみはら市議会だより」の閲覧状況

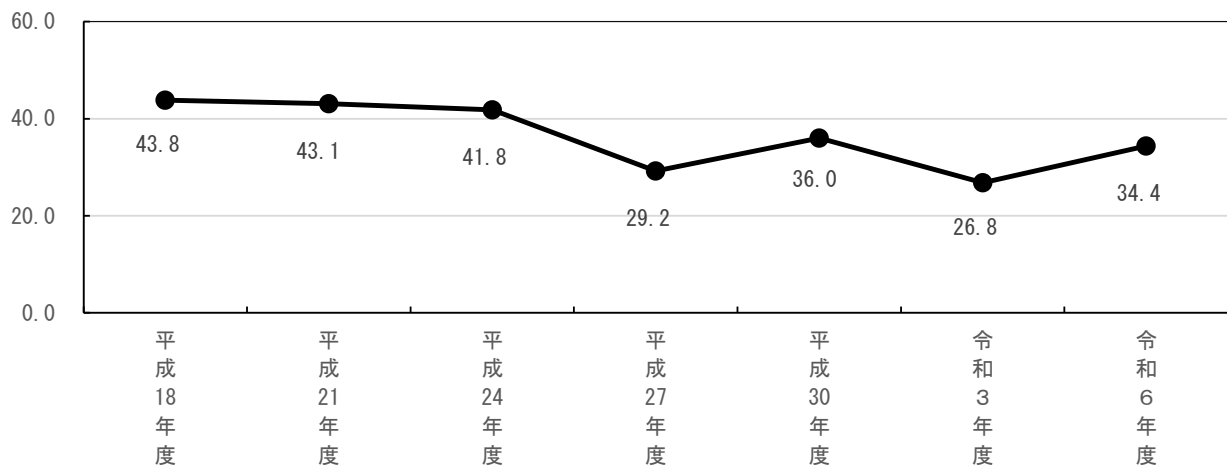


「さがみはら市議会だより」をどの程度お読みになっているかたずねたところ、「よく読んでいる」(4.8%)と「おおざっぱに読んでいる」(29.6%)の2つを合わせた《読んでいる(計)》(34.4%)は3割半ばとなっている。一方「あまり読んでいない」(22.6%)と「知っているが全く読んでいない」(15.9%)の2つを合わせた《読んでいない(計)》(38.5%)は4割近くとなっている。

また、『さがみはら市議会だより』を知らない(25.9%)は2割半ばとなっている。

<経年比較>《読んでいる(計)》(「よく読んでいる」+「おおざっぱに読んでいる」)

過去の調査結果と比較すると、平成18年度から平成24年度までは4割台で推移していたが、平成27年度に減少し、平成30年度では3割半ばまで回復したが、令和3年度では9.2ポイント減少している。その後令和6年度にて前回の調査よりも7.6ポイント回復している。



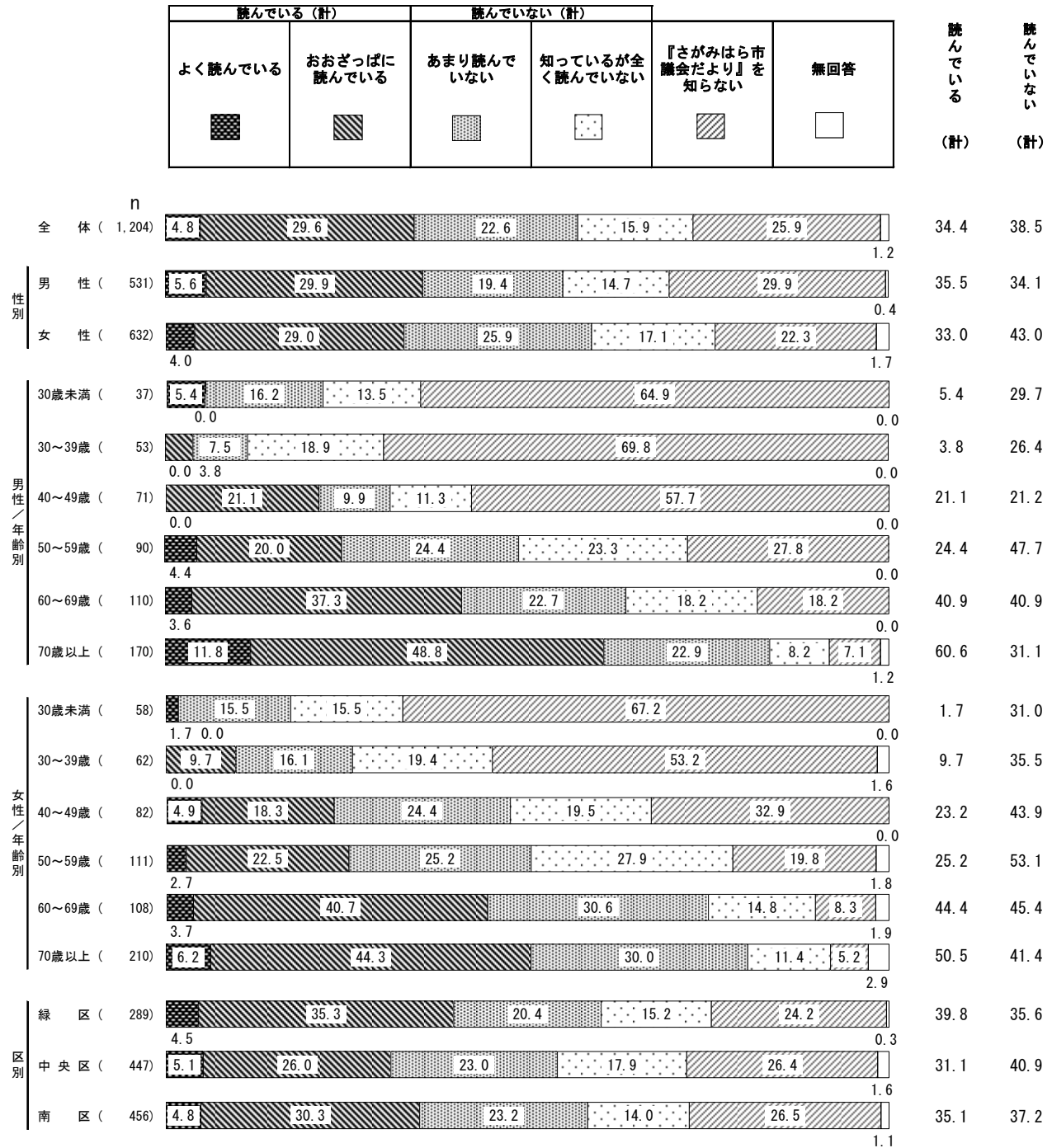


<性別・性／年齢別・区別結果>

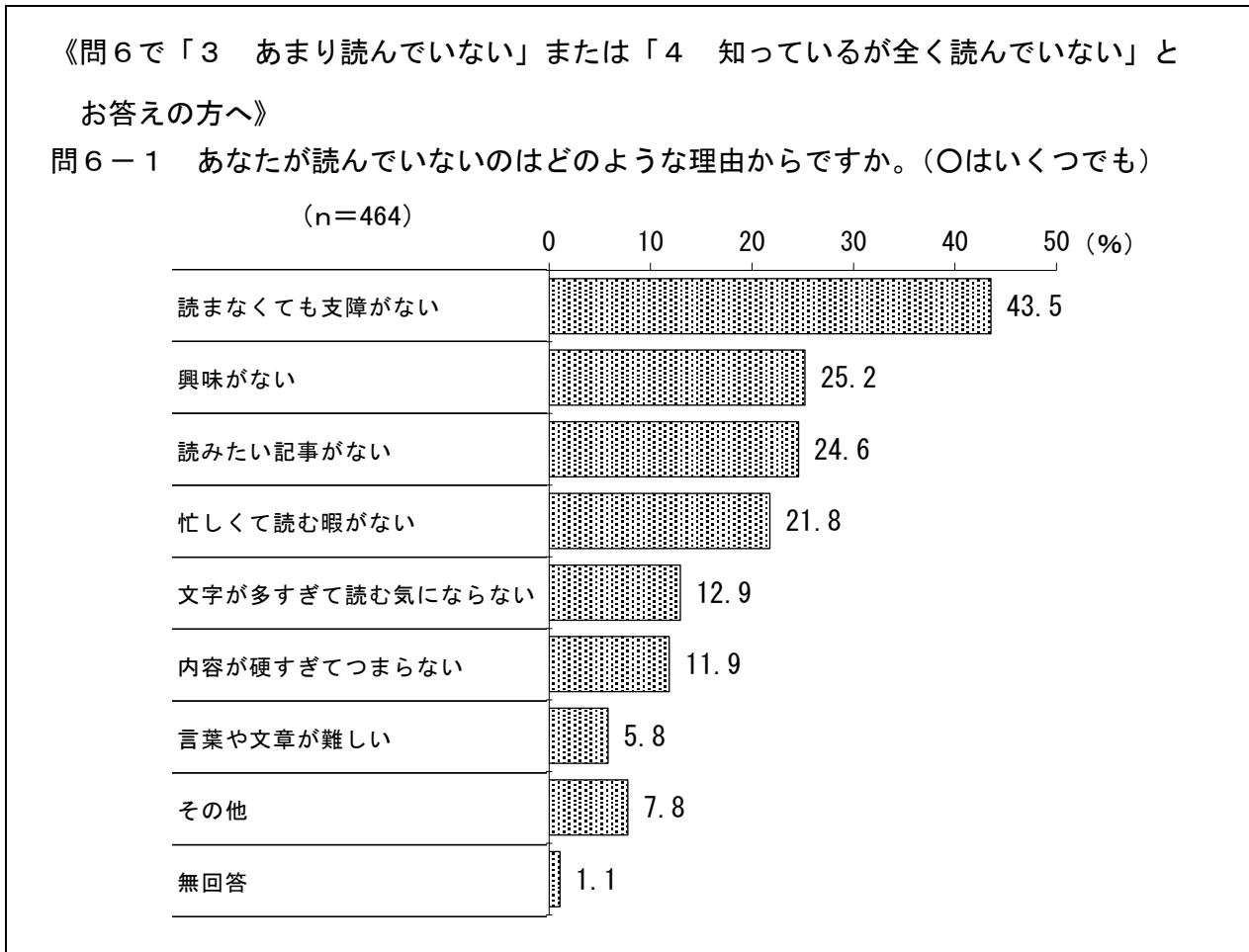
性別でみると、「読んでいない（計）」は女性が男性よりも8.9ポイント高くなっている。

性／年齢別でみると、「読んでいる（計）」は男女ともに年齢が上がるにつれて高くなる傾向があり、男性70歳以上で約6割、女性70歳以上では約5割となっている。一方、「読んでいない（計）」は男性女性共に50～59歳で5割前後と高くなっている。

区別でみると、「読んでいない（計）」は中央区が約4割で最も高くなっている。



(6-1) 「さがみはら市議会だより」を読んでいない理由




「さがみはら市議会だより」を「あまり読んでいない」または「知っているが全く読んでいない」と答えた方に、読んでいない理由をたずねたところ、「読まなくても支障がない」(43.5%)が4割を超え最も高く、次いで、「興味がない」(25.2%)、「読みたい記事がない」(24.6%)、「忙しくて読む暇がない」(21.8%)、「文字が多すぎて読む気にならない」(12.9%)と続いている。

<「その他」の記述>

読んでない理由	件数	理由の具体的内容	件数
入手していない	19	新聞を購読していない	8
		入手していない	5
		配布されていないから	3
		気になることはインターネットで検索している	3
内容について	4	市議の活動成果がわかりづらい	2
		ありきたりでつまらない	1
		ほとんど広告	1
その他	4	いつも同じでワクワクしない	1
		地域関連が少ない	1
		具体的な改善がない	1
		双方向でないから	1
合 計			27


＜経年比較＞

過去の調査結果と比較すると、「読まなくても支障がない」は令和3年度より6.1ポイント、「忙しくて読む暇がない」は令和3年度より7.6ポイント、それぞれ増加している。それ以外の回答では、令和3年度とほぼ同じ数値となっている。

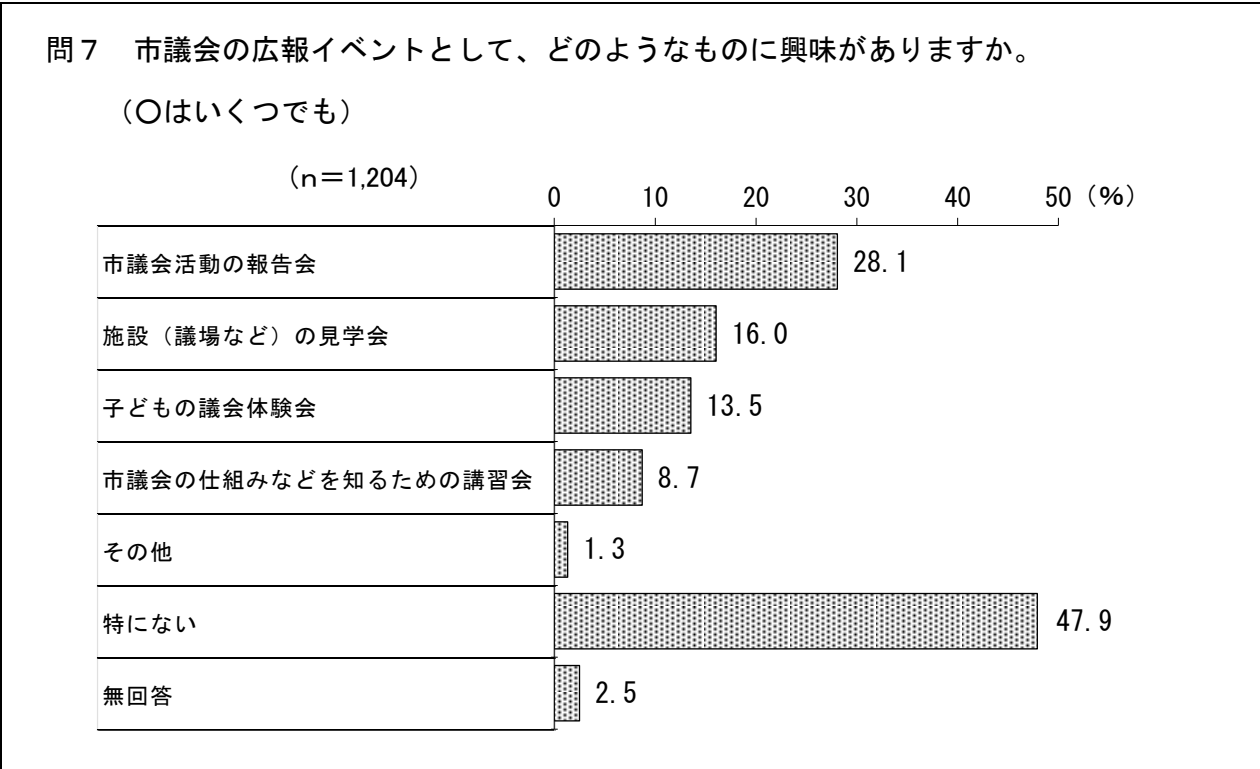


<性別・性／年齢別・区別結果>

性別でみると、「読みたい記事がない」は男性が女性より11.4ポイント高くなっている。一方、「内容が硬すぎてつまらない」は女性が男性より4.8ポイント高くなっている。  
 性／年齢別でみると、「忙しくて読む暇がない」は女性30歳未満で5割と高くなっている。  
 区別でみると、「読まなくても支障がない」は南区で5割近くと高くなっている。



(7) 市議会の広報イベントについての興味




市議会の広報イベントについて、どのようなものに興味があるかたずねたところ、「特にない」(47.9%)が5割近くと最も高く、次いで「市議会活動の報告会」(28.1%)、「施設(議場など)の見学会」(16.0%)、「子どもの議会体験会」(13.5%)、「市議会の仕組みなどを知るための講習会」(8.7%)と続いている。

<性別・性／年齢別・区別結果>

性別でみると、「市議会活動の報告会」は男性が女性より8.9ポイント高くなっている。一方、「施設（議場など）の見学会」は女性が男性より5.2ポイント高くなっている。

性／年齢別でみると、「市議会活動の報告会」は男性60～69歳と男性70歳以上で4割を超え高くなっている。

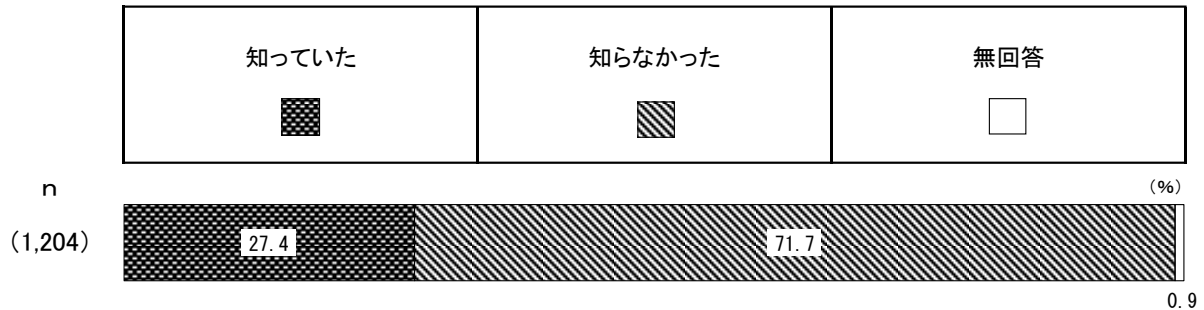
区別でみると、「特にない」は南区で5割を超え高くなっている。



## 2 市制施行70周年について

### (1) 市制記念日の認知度

問8 相模原市は今年で市制施行70周年を迎えますが、あなたは11月20日が市制記念日であることを知っていましたか。(○は1つ)



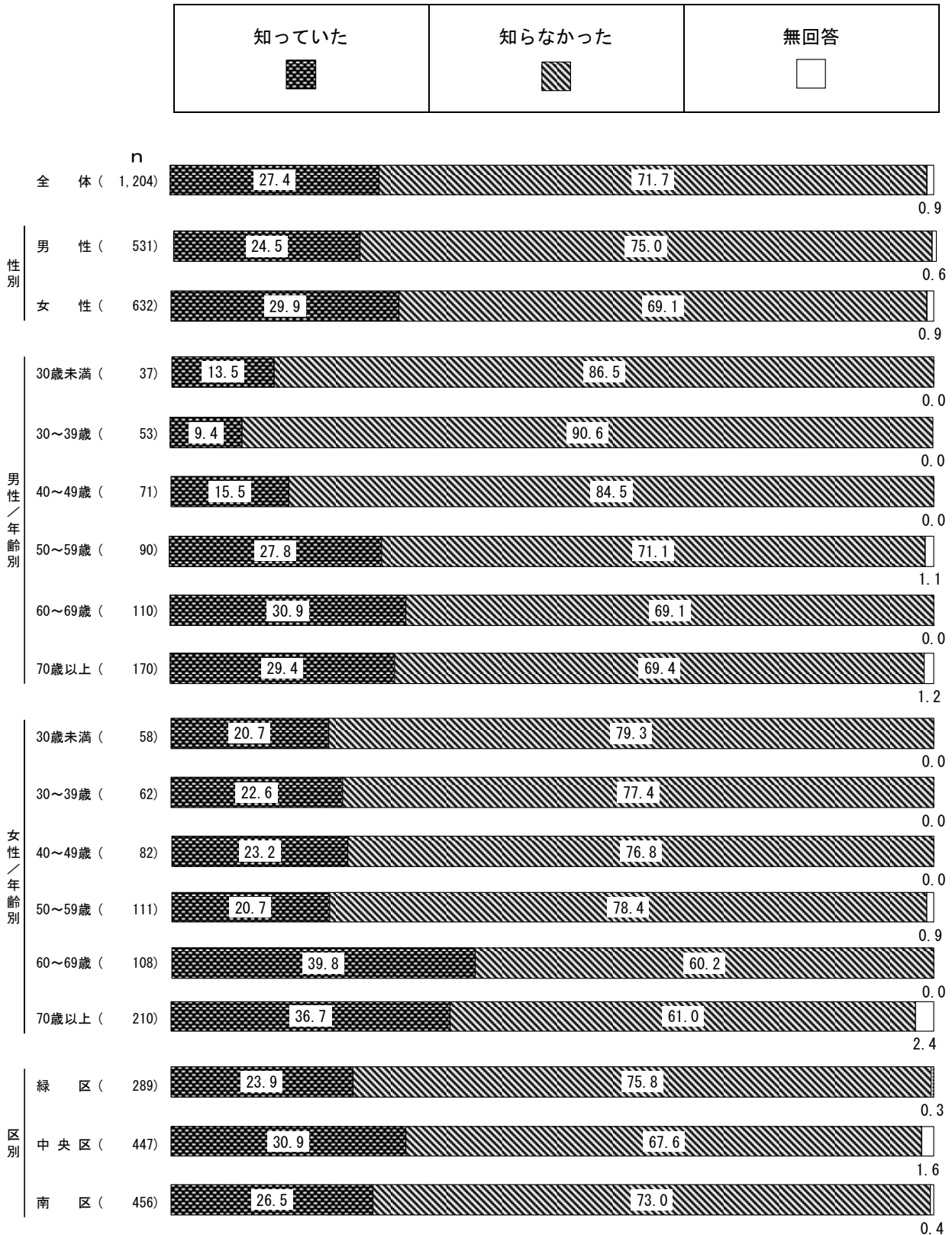
市制記念日を知っているかたずねたところ、「知っていた」(27.4%)は3割近くとなっている。一方、「知らなかった」(71.1%)は7割を超えている。

<性別・性／年齢別・区別結果>

性別でみると、「知っていた」は女性が男性より5.4ポイント高くなっている。


性／年齢別でみると、「知っていた」は女性60～69歳が最も高く、約4割となっている。一方、「知らなかった」は男性30～39歳が最も高く、約9割となっている。

区別でみると、「知っていた」は中央区が最も高く、約3割となっている。





(2) 相模原市の魅力について



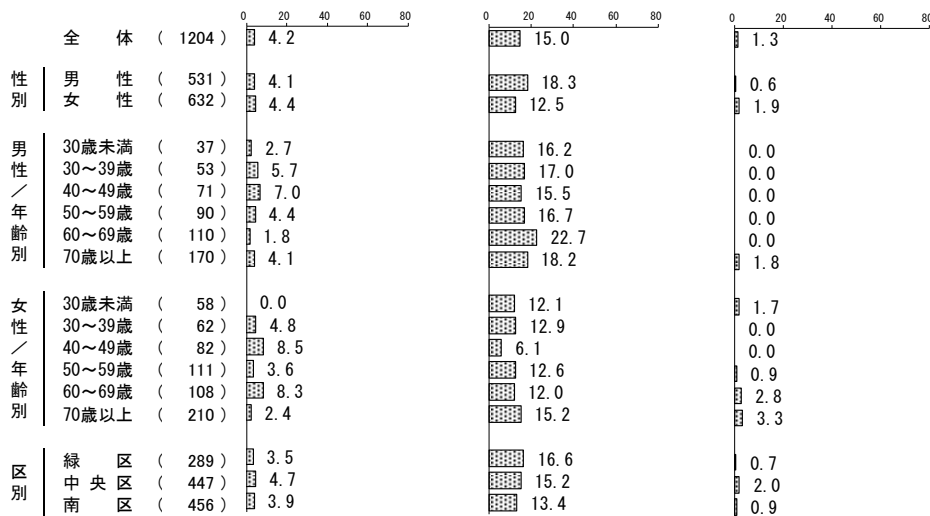
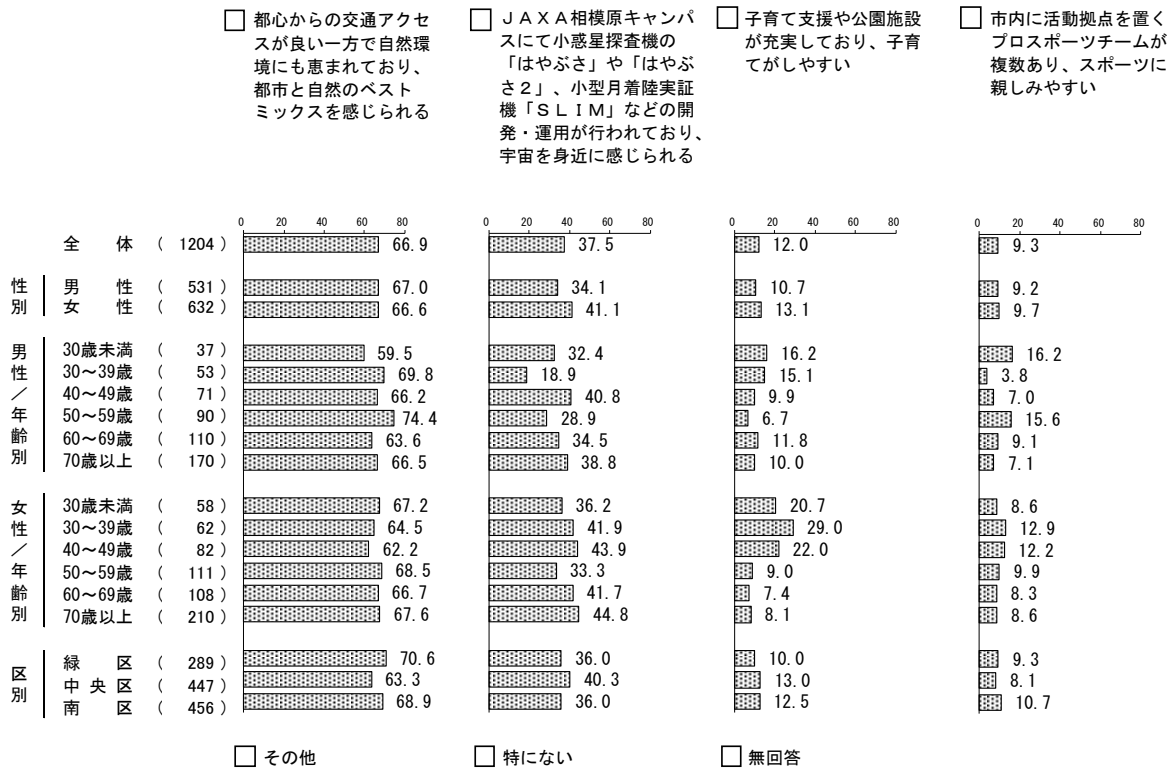
相模原市の魅力についてたずねたところ、「都心からの交通アクセスが良い一方で自然環境にも恵まれており、都市と自然のベストミックスを感じられる」(66.9%)が7割近くと高く、次いで「JAXA相模原キャンパスにて小惑星探査機の「はやぶさ」や「はやぶさ2」、小型月着陸実証機「SLIM」などの開発・運用が行われており、宇宙を身近に感じられる」(37.5%)、「子育て支援や公園施設が充実しており、子育てがしやすい」(12.0%)、「市内に活動拠点を置くプロスポーツチームが複数あり、スポーツに親しみやすい」(9.3%)、と続いている。

<性別・性／年齢別・区別結果>

性別でみると、「JAXA相模原キャンパスにて小惑星探査機の「はやぶさ」や「はやぶさ2」、小型月着陸実証機「SLIM」などの開発・運用が行われており、宇宙を身近に感じられる」は、女性が男性より7.0ポイント高くなっている。

性／年齢別でみると、「都心からの交通アクセスが良い一方で自然環境にも恵まれており、都市と自然のベストミックスを感じられる」は男性50～59歳が最も高く、7割半ばとなっている。

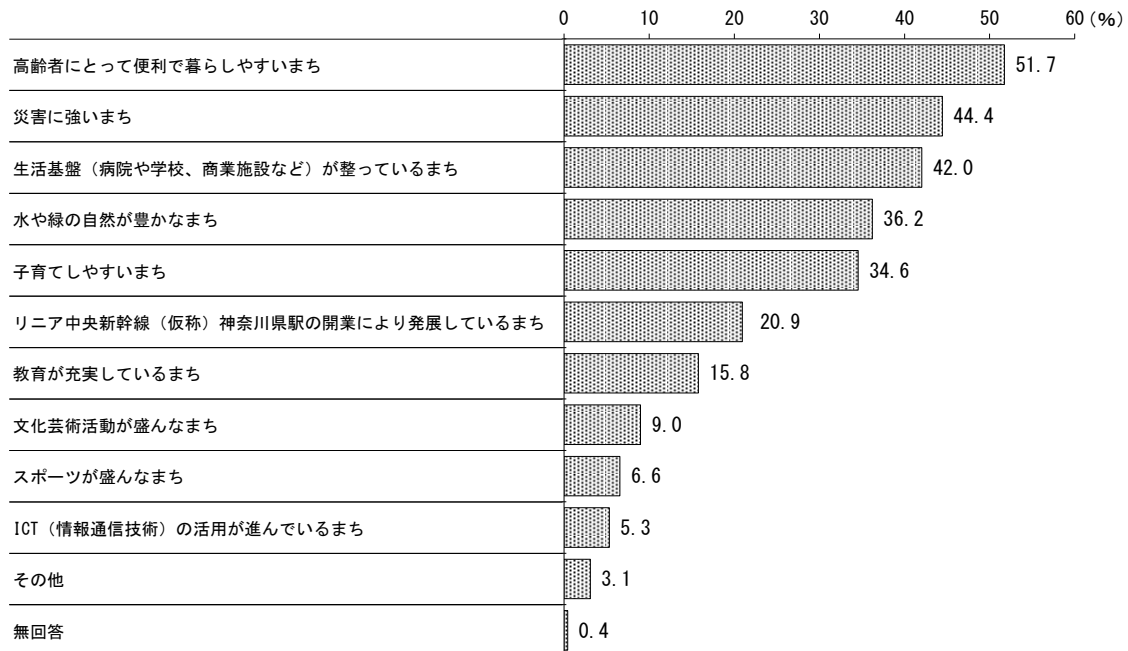
区別でみると、「都心からの交通アクセスが良い一方で自然環境に恵まれており、都市と自然のベストミックスを感じられる」は緑区で約7割と高くなっている。



(3) 市制施行100周年に向けた、30年後の相模原市について

問10 市制施行100周年に向けて、あなたは、30年後の相模原市がどのようなまちになってほしいですか。(〇は3つまで)

(n=1,204)



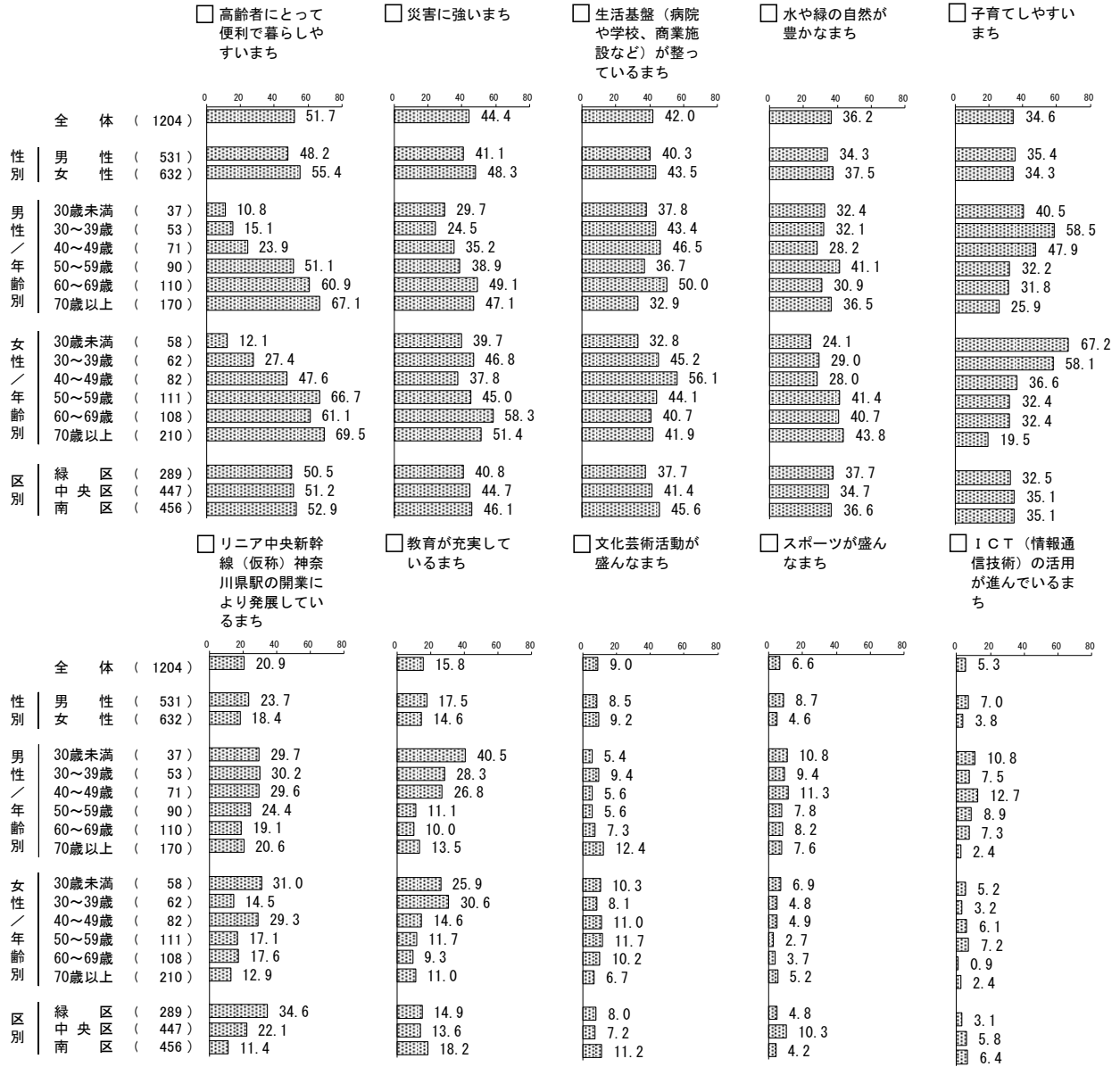
市制施行100周年に向けて、30年後の相模原市がどのようなまちになってほしいかたずねたところ、「高齢者にとって便利で暮らしやすいまち」(51.7%)は5割を超えている。次いで、「災害に強いまち」(44.4%)、「生活基盤(病院や学校、商業施設など)が整っているまち」(42.0%)、「水や緑の自然が豊かなまち」(36.2%)、「子育てしやすいまち」(34.6%)、「リニア中央新幹線(仮称)神奈川県駅の開業により発展しているまち」(20.9%)、「教育が充実しているまち」(15.8%)、「文化芸術活動が盛んなまち」(9.0%)と続いている。

＜性別・性／年齢別・区別結果＞（上位10項目）

性別で見ると、「高齢者にとって便利で暮らしやすいまち」、「災害に強いまち」はそれぞれ女性が男性より7.2ポイント高くなっている。

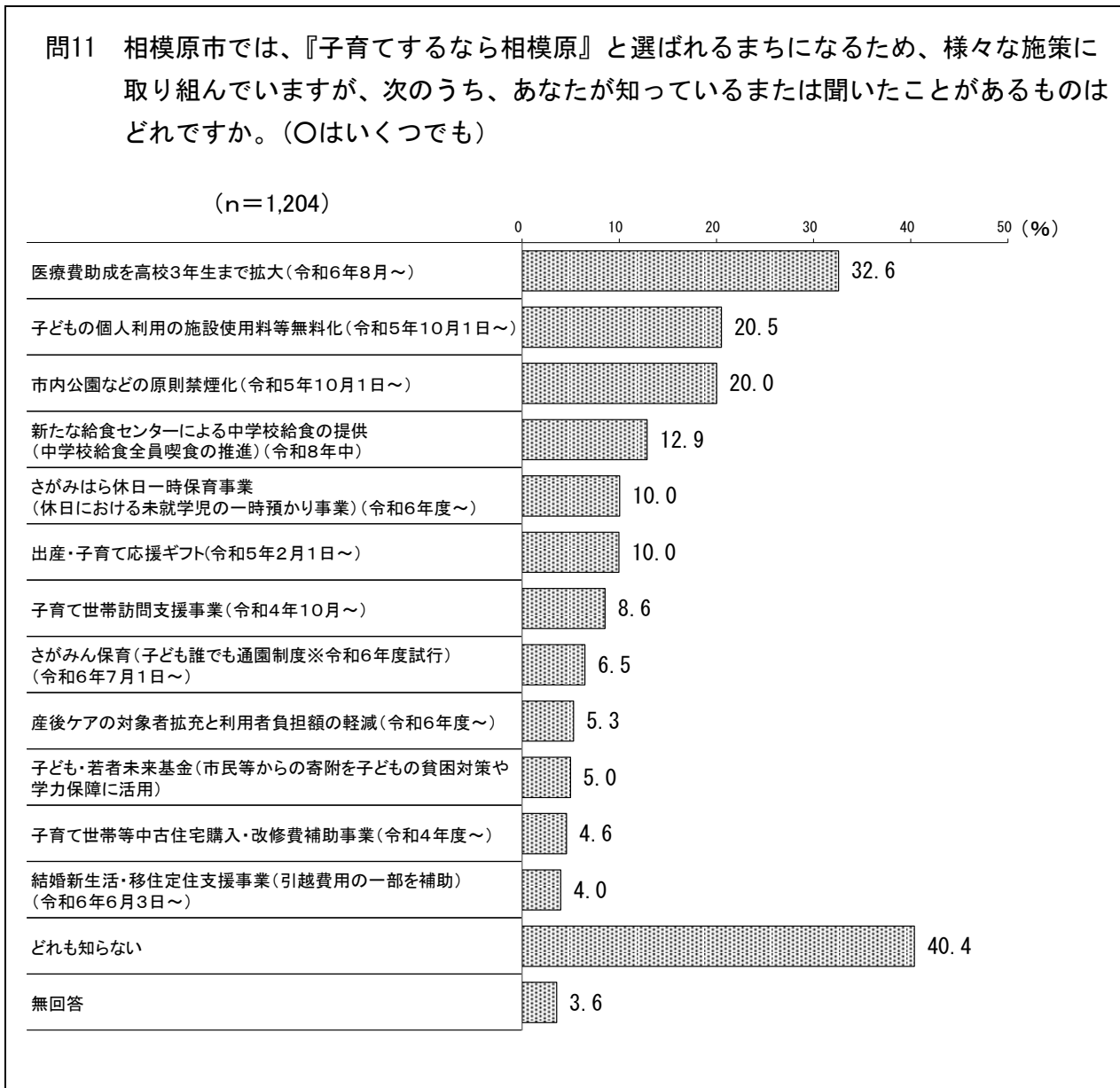
性/年齢別で見ると「子育てしやすいまち」は女性30歳未満が最も高く、7割近くとなっている。

区別で見ると「リニア中央新幹線（仮称）神奈川県駅の開業により発展しているまち」は緑区で3割半ばと高くなっている。



### 3 『子育てするなら相模原』に関する施策について

#### (1) 『子育てするなら相模原』の施策についての認知度




『子育てするなら相模原』に関する施策について知っていることをたずねたところ、「医療費助成を高校3年生まで拡大(令和6年8月～)」(32.6%)は3割を超えている。次いで、「子どもの個人利用の施設使用料等無料化(令和5年10月1日～)」(20.5%)、「市内公園などの原則禁煙化(令和5年10月1日～)」(20.0%)、「新たな給食センターによる中学校給食の提供(中学校給食全員喫食の推進)(令和8年中)」(12.9%)と続いている。

＜性別・性／年齢別・区別結果＞（上位10項目）

性別でみると、「医療費助成を高校3年生まで拡大（令和6年8月～）」は女性が男性より9.6ポイント高くなっている。

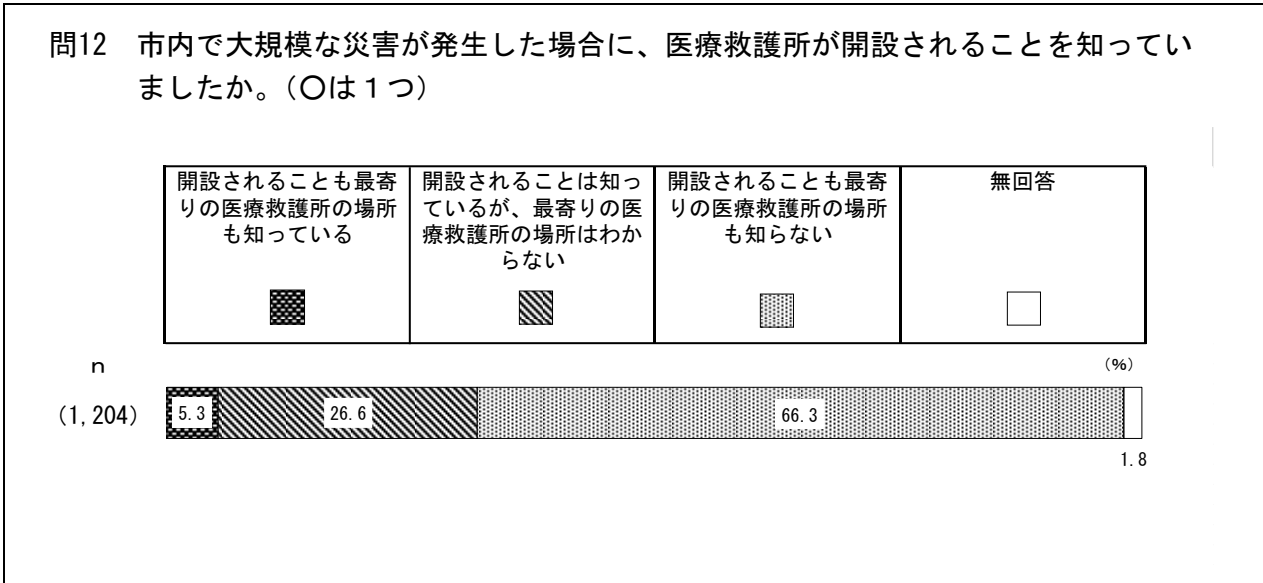
性／年齢別でみると「医療費助成を高校3年生まで拡大（令和6年8月～）」は女性40～49歳が最も高く、5割近くとなっている。

区別でみると「子どもの個人利用の施設使用料等無料化（令和5年10月1日～）」は緑区が最も高く、3割近くとなっている。



## 4 大規模災害発生時に開設される医療救護所について

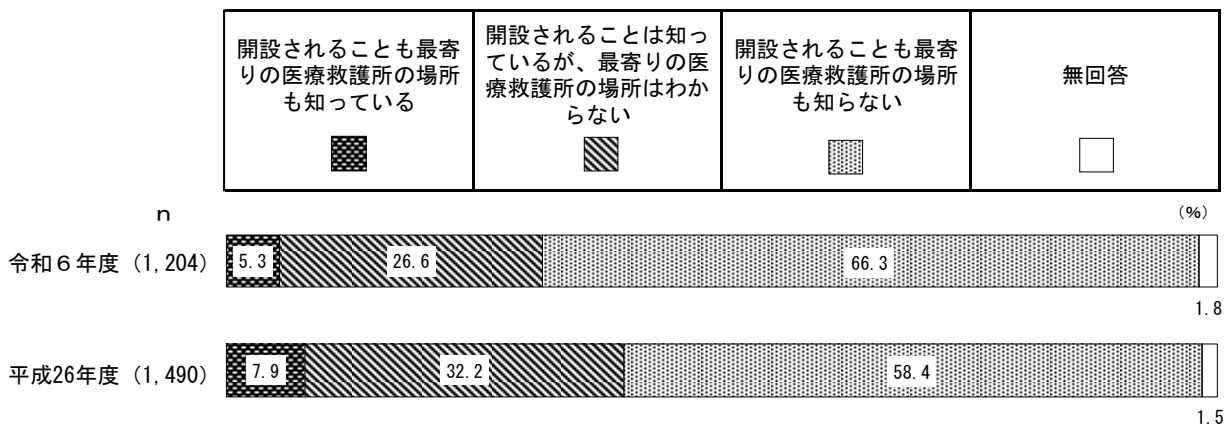
### (1) 市内での大規模災害発生時に、医療救護所が開設されることの認知度



市内で大規模な災害が発生した場合に、医療救護所が開設されることについて知っているかたずねたところ、「開設されることも最寄りの医療救護所の場所も知らない」(66.3%)が7割近くとなっている。次いで、「開設されることは知っているが、最寄りの医療救護所の場所はわからない」(26.6%)、「開設されることも最寄りの医療救護所の場所も知っている」(5.3%)と続いている。

#### <経年比較>

過去の調査結果と比較すると、「開設されることも最寄りの医療救護所の場所も知らない」は平成26年度より7.9ポイント増加している。それ以外の回答では、平成26年度に比べ減少している。




<性別・性/年齢別・区別結果>

性別でみると、大きな差はみられない。

性/年齢別でみると「開設されることも最寄りの医療救護所の場所も知らない」は男性30～39歳が最も高く、8割近くとなっている。「開設されることは知っているが、最寄りの医療救護所の場所はわからない」は女性70歳以上が最も高く4割半ばとなっている。

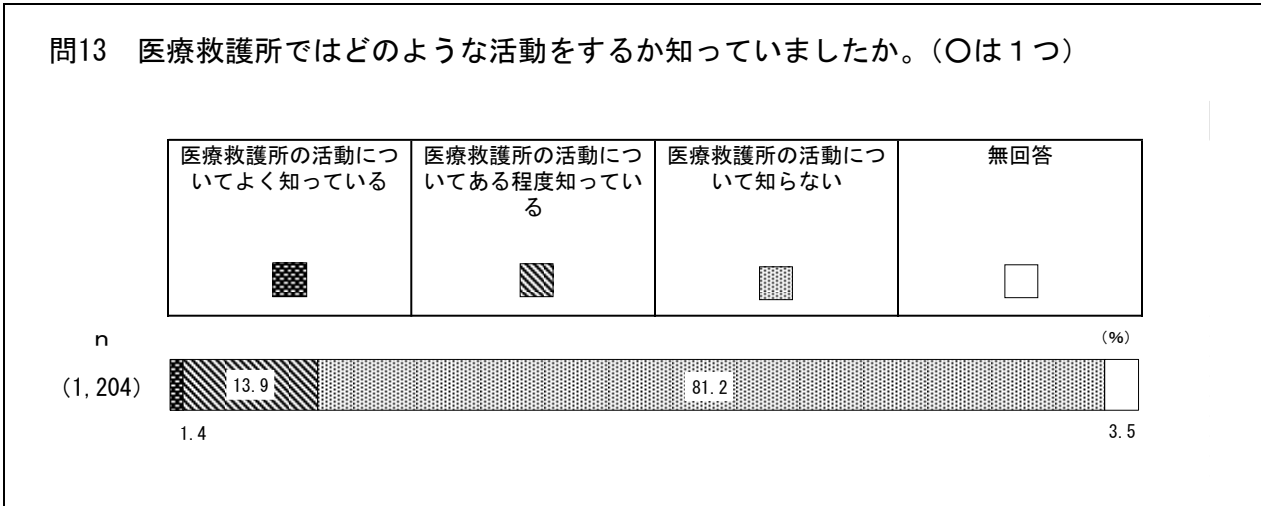
区別でみると、大きな差はみられない。

開設されることも最寄りの医療救護所の場所も知っている	開設されることは知っているが、最寄りの医療救護所の場所はわからない	開設されることも最寄りの医療救護所の場所も知らない	無回答
■	▨	▤	□





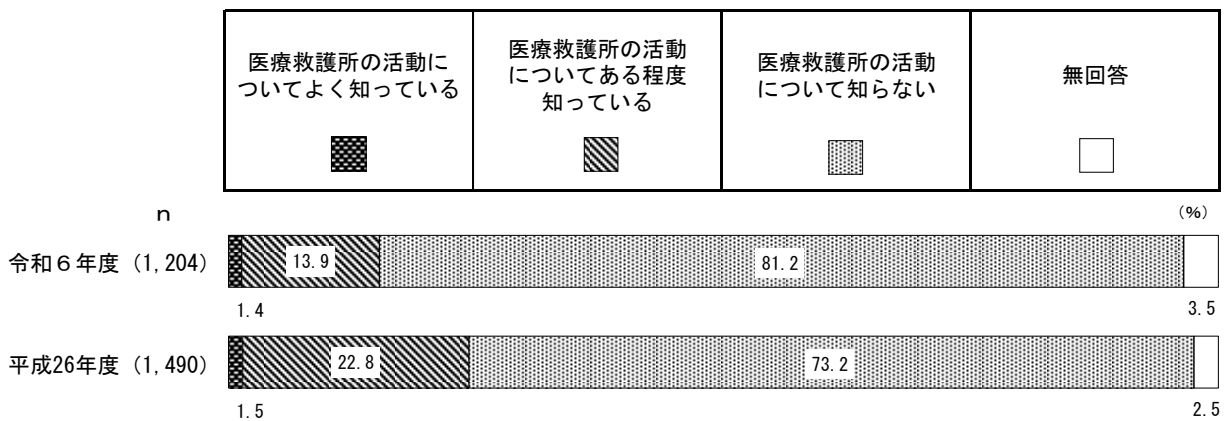
(2) 医療救護所の活動についての認知度



医療救護所の活動について知っているかたずねたところ、「医療救護所の活動について知らない」(81.2%)は8割を超え最も高くなっている。次いで、「医療救護所の活動についてある程度知っている」(13.9%)、「医療救護所の活動についてよく知っている」(1.4%)と続いている。

<経年比較>

過去の調査結果と比較すると、「医療救護所の活動について知らない」は平成26年度より8.0ポイント増加している。「医療救護所の活動についてある程度知っている」は平成26年度に比べ8.9ポイント減少している。「医療救護所の活動についてよく知っている」は、平成26年度との差は見られない

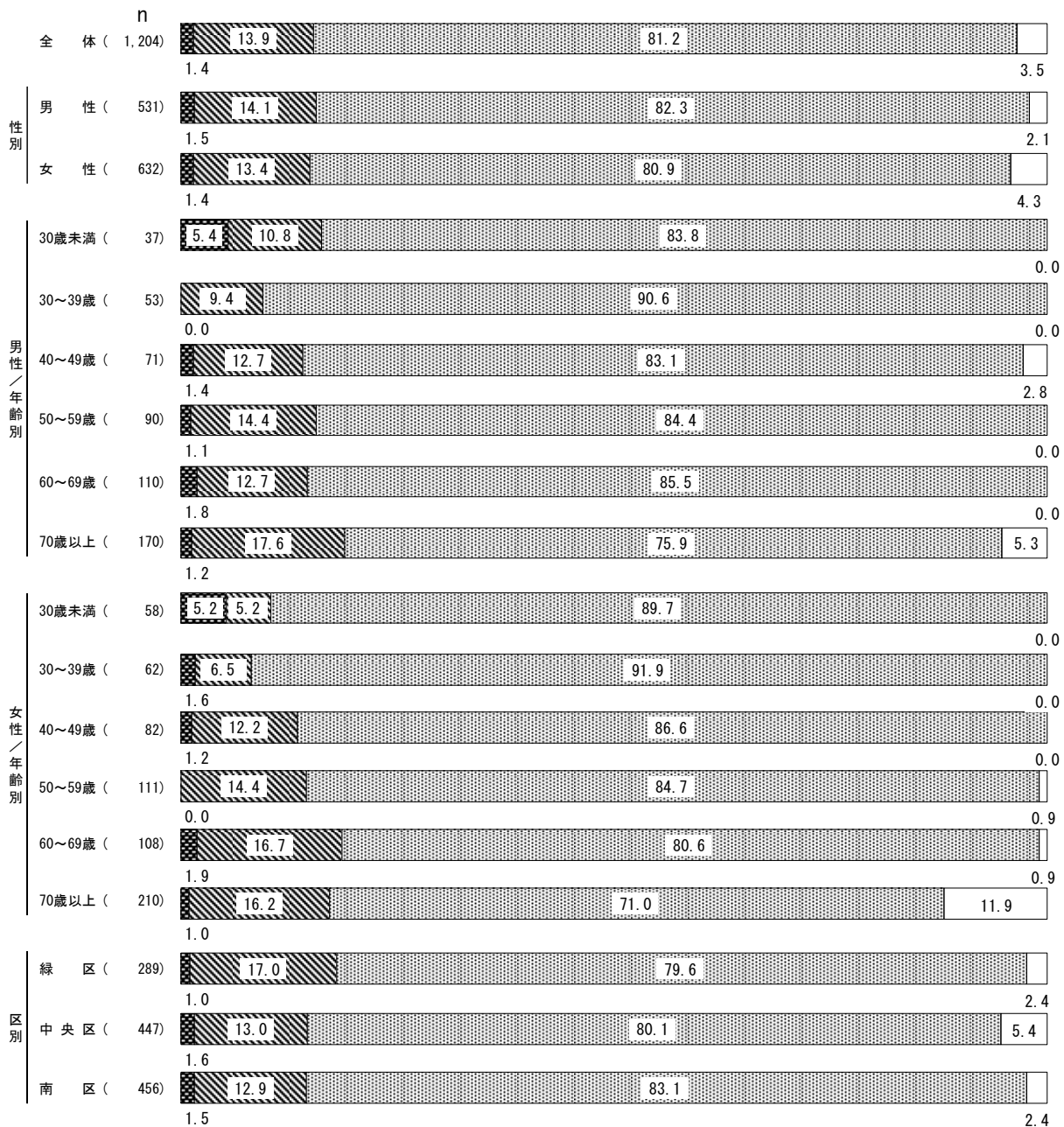
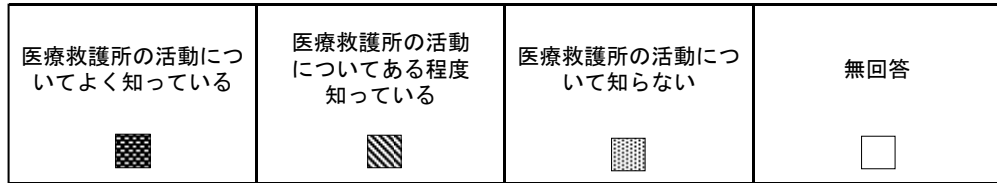


<性別・性／年齢別・区別結果>

性別でみると、大きな差はみられない。

性／年齢別でみると「医療救護所の活動についてある程度知っている」は男性70歳以上が最も高く、2割近くとなっている。

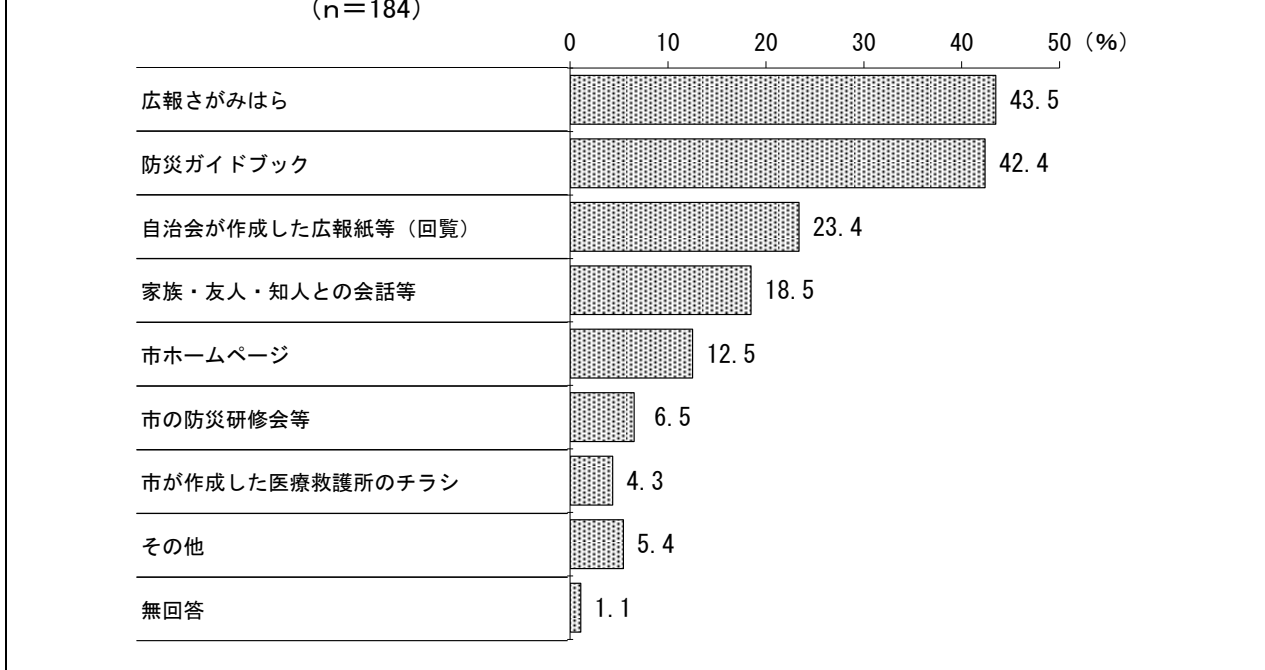
区別でみると「医療救護所の活動についてある程度知っている」は緑区が最も高く、2割近くとなっている。



(2-1) 医療救護所の情報源

《問13で、「1 医療救護所の活動についてよく知っている」または「2 医療救護所の活動についてある程度知っている」とお答えの方へ》

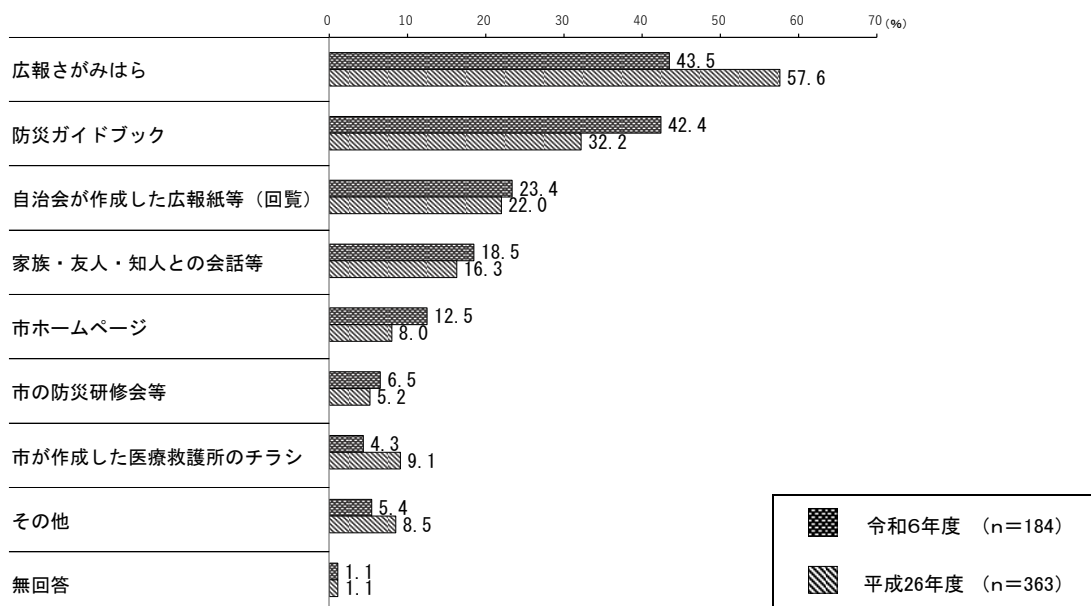
問13-1 医療救護所の情報について何から知りましたか。(〇はいくつでも)



医療救護所の情報について何から知ったかをたずねたところ、「広報さがみはら」(43.5%)は4割を超え最も高い。次いで、「防災ガイドブック」(42.4%)、「自治会が作成した広報紙等 (回覧)」(23.4%)、「家族・友人・知人との会話等」(18.5%)、「市ホームページ」(12.5%)と続いている。

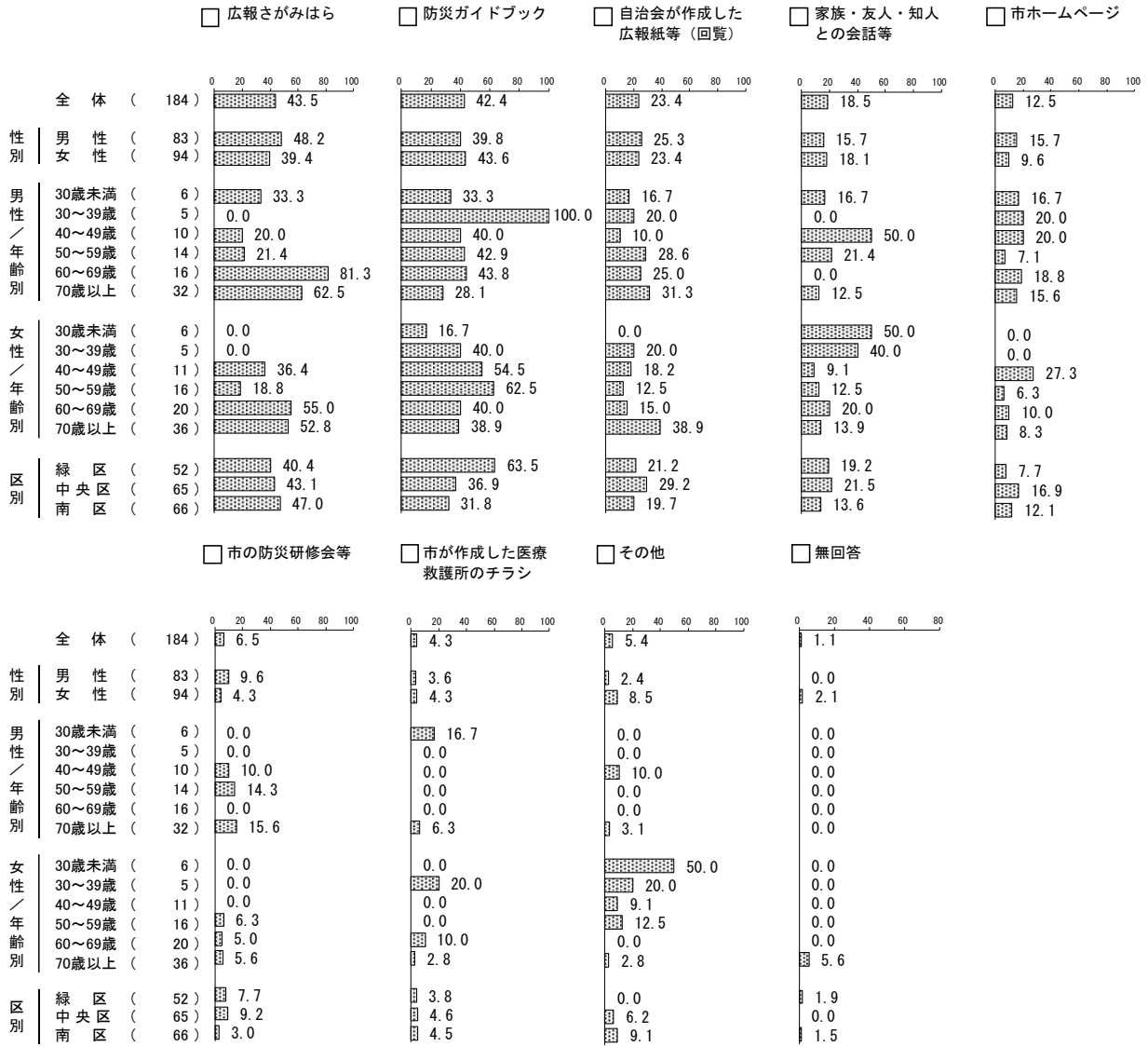
<経年比較>

過去の調査結果と比較すると、「防災ガイドブック」は平成26年度より10.2ポイント増加している。「広報さがみはら」は平成26年度に比べ14.1ポイント減少している。

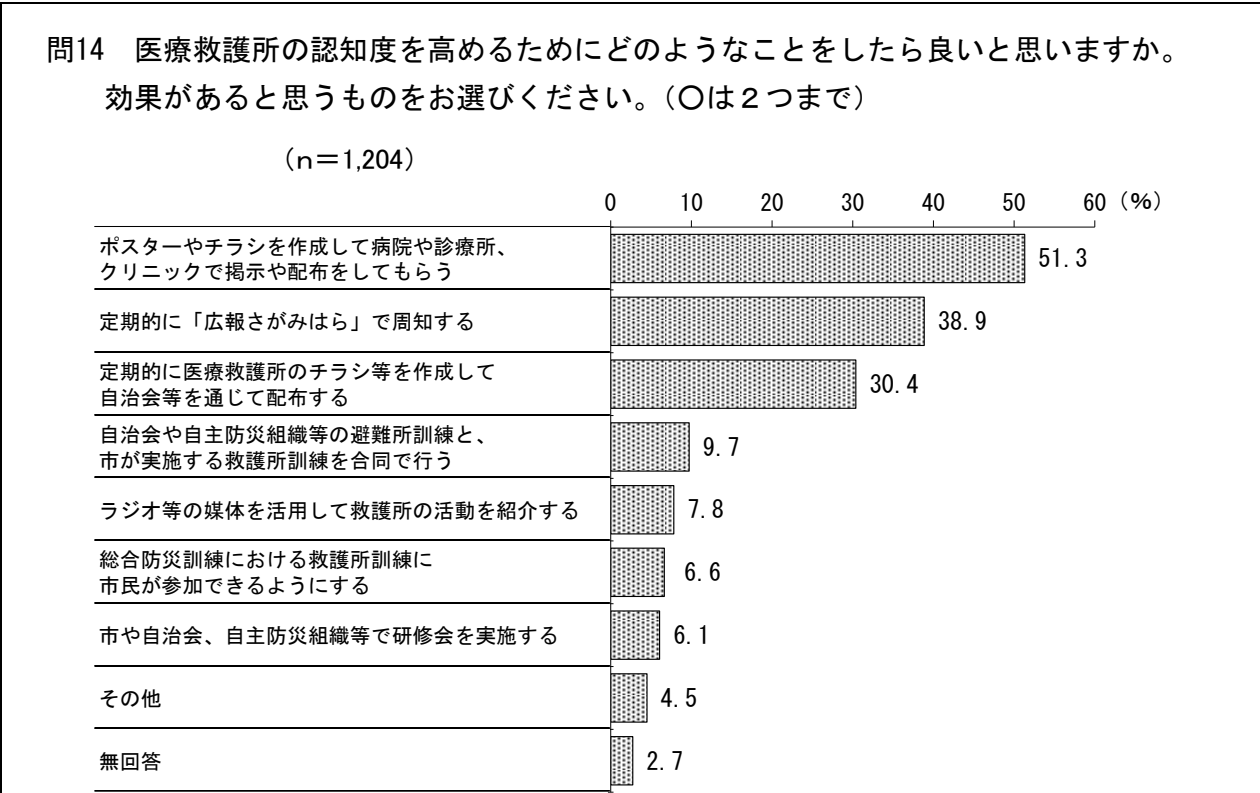


<性別・性／年齢別・区別結果>

性別でみると、「広報さがみはら」は男性が女性より8.8ポイント高くなっている。  
 性／年齢別でみると「防災ガイドブック」は女性30～39歳が最も高く、10割となっている。  
 区別でみると「防災ガイドブック」は緑区で6割を超え高くなっている。



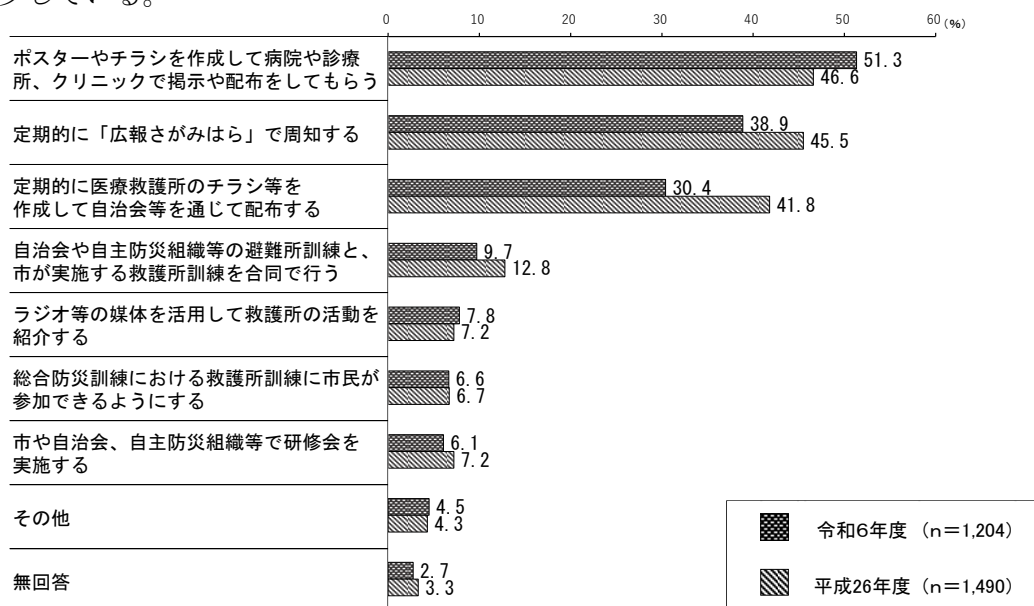
(3) 医療救護所の認知度を高める手段について



医療救護所の認知度を高めるためにはどのようなことをしたら良いかたずねたところ、「ポスターやチラシを作成して病院や診療所、クリニックで掲示や配布をしてもらう」(51.3%)は、5割を超えて最も高く、次いで、「定期的に「広報さがみはら」で周知する」(38.9%)、「定期的に医療救護所のチラシ等を作成して自治会を通じて配布する」(30.4%)と続いている。

<経年比較>

過去の調査結果と比較すると、「ポスターやチラシを作成して病院や診療所、クリニックで掲示や配布をしてもらう」は平成26年度より4.7ポイント増加している。「定期的に「広報さがみはら」で周知する」、「定期的に医療救護所のチラシ等を作成して自治会等を通じて配布する」は平成26年度に比べ減少している。




<性別・性／年齢別・区別結果>

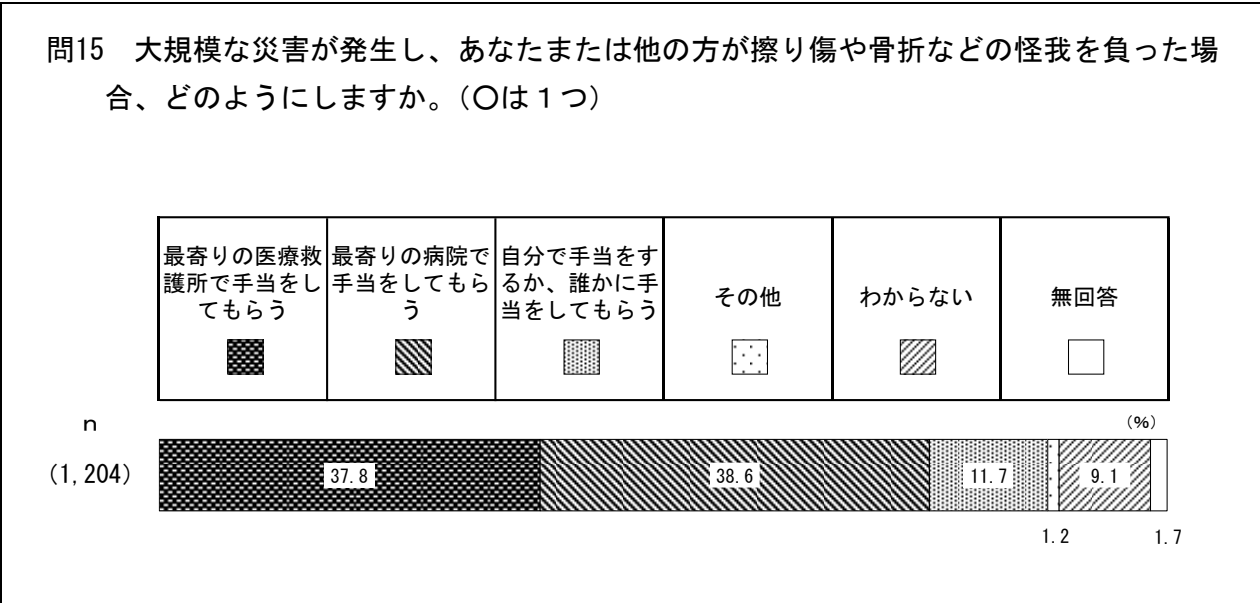
性別でみると「ポスターやチラシを作成して病院や診療所、クリニックで掲示や配布をしてもらう」は女性が男性より12.1ポイント高くなっている。

性/年齢別でみると「定期的に「広報さがみはら」で周知する」は男性70歳以上が最も高く、5割半ばとなっている。

区別でみると「自治会や自主防災組織等の避難所訓練と、市が実施する救護所訓練を合同で行う」は中央区で1割に満たない。



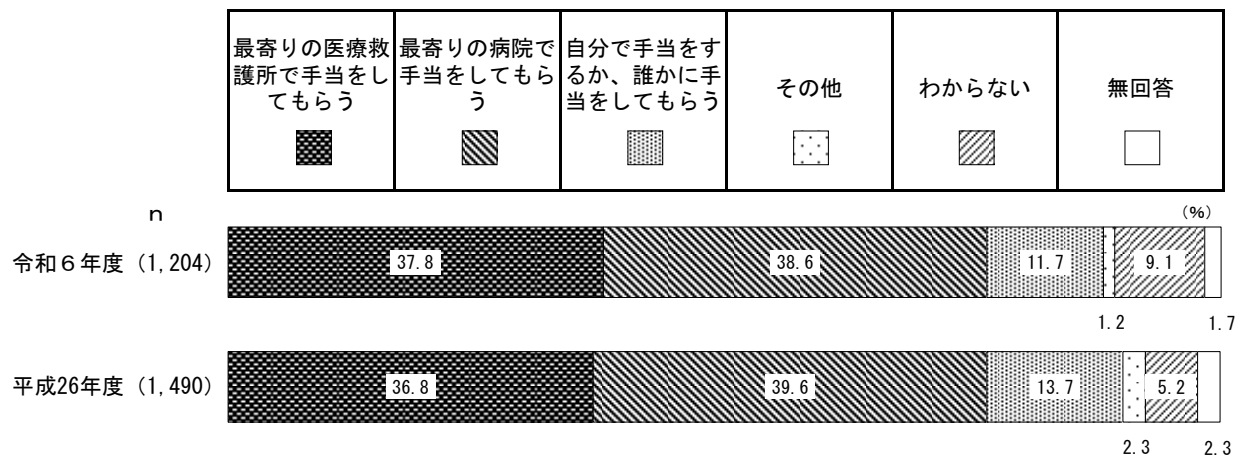
(4) 大規模災害が発生し怪我を負った場合の対処法



大規模な災害が発生し、あなたまたは他の方が擦り傷や骨折などの怪我を負った場合、どのようにするかたずねたところ、「最寄りの病院で手当をもらう」(38.6%)は4割近くと最も高くなっている。次いで、「最寄りの医療救護所で手当をもらう」(37.8%)、「自分で手当をするか、誰かに手当をもらう」(11.7%)と続いている。

<経年比較>

過去の調査結果と比較すると、「わからない」は平成26年度より3.9ポイント増加している。

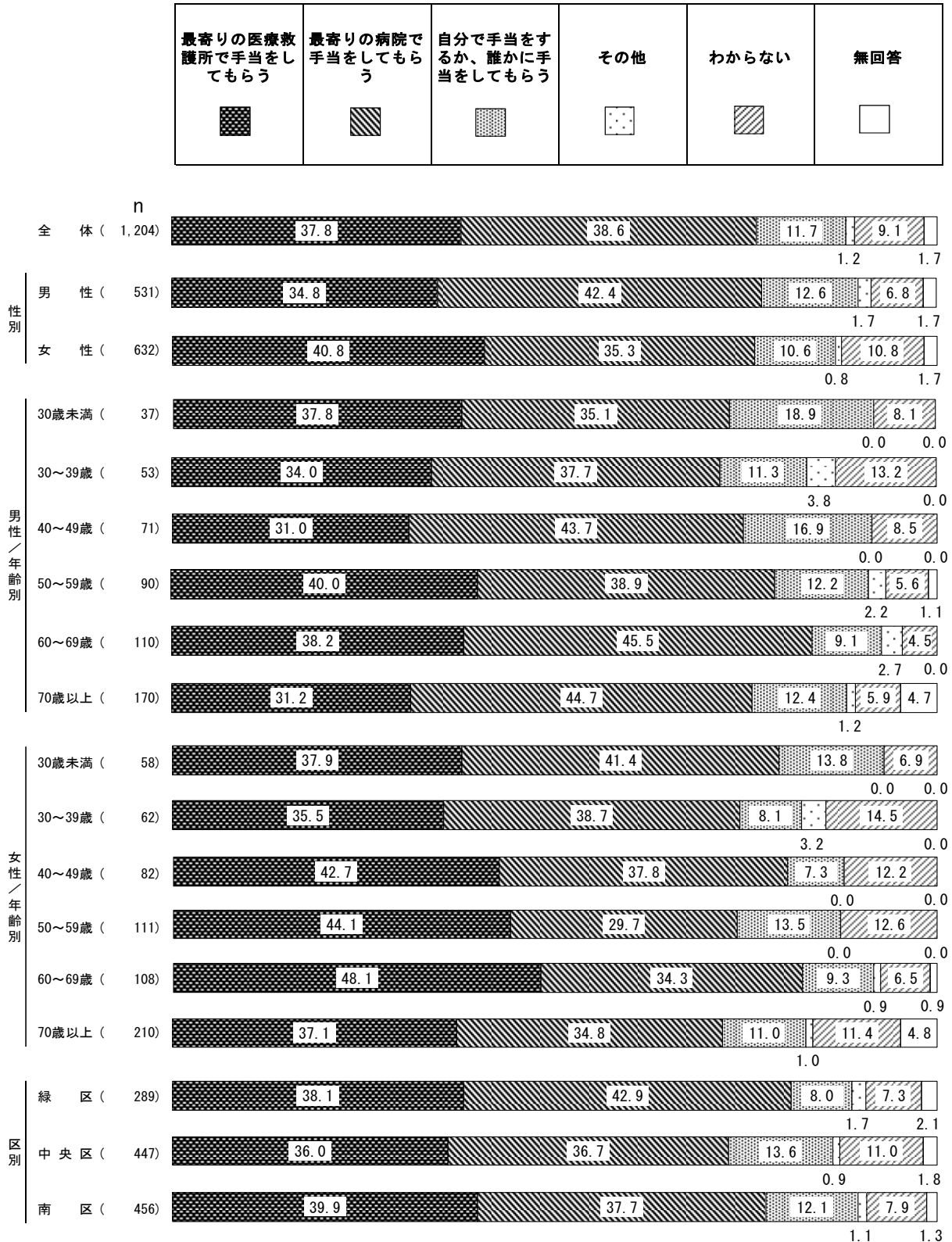


<性別・性／年齢別・区別結果>

性別でみると「最寄りの医療救護所で手当をしてもらう」は女性が男性より6.0ポイント高くなっている。

性／年齢別でみると「最寄りの病院で手当をしてもらう」は男性60～69歳が最も高く、4割半ばとなっている。

区別でみると「最寄りの病院で手当をしてもらう」は緑区で4割を超えている。



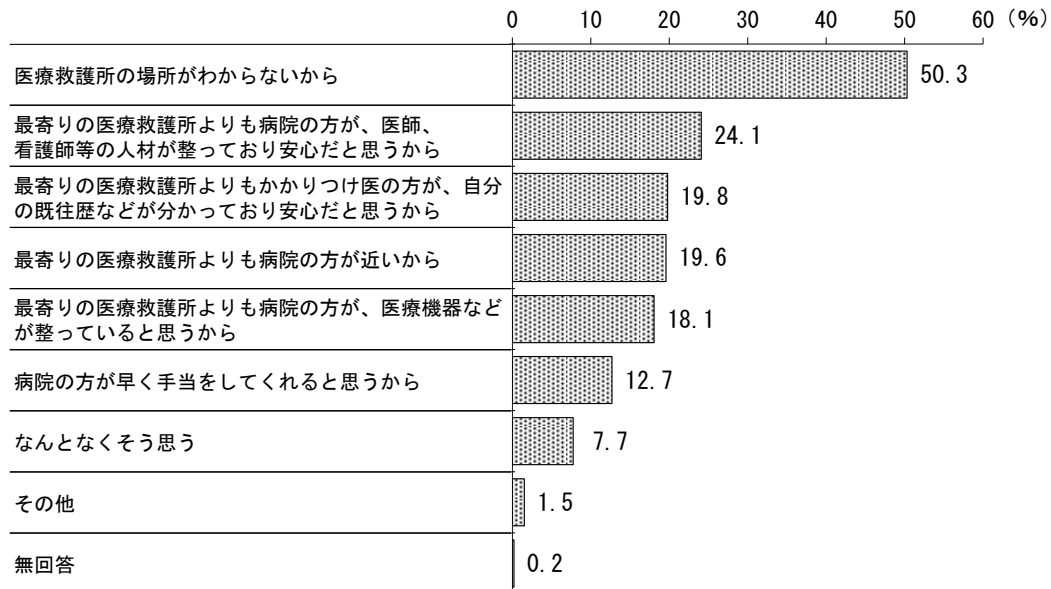


(4-1) 最寄りの病院で手当をしてもらう理由

《問15で「2 最寄りの病院で手当をしてもらう」とお答えの方へ》

問15-1 それはなぜですか。(○は2つまで)

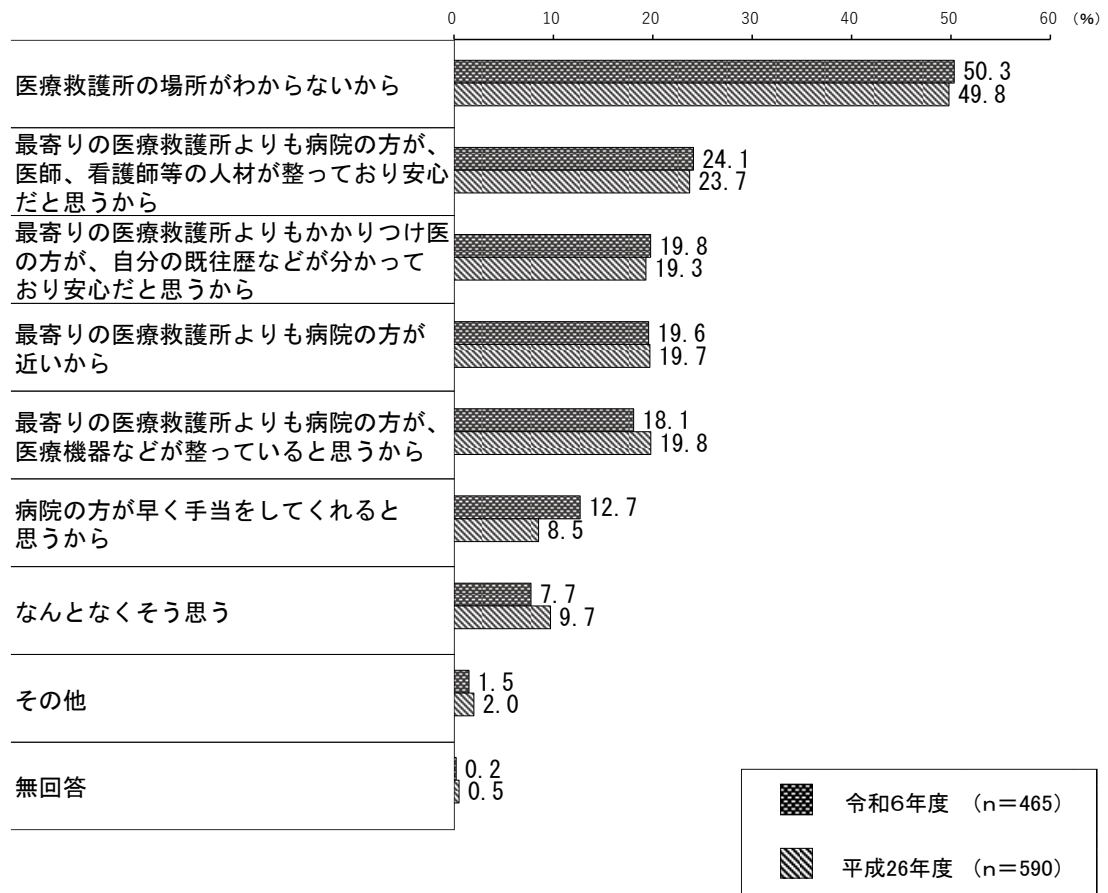
(n=465)



大規模な災害が発生し、あなたまたは他の方が擦り傷や骨折などの怪我を負った場合、最寄りの病院で手当をしてもらうと答えた方に理由をたずねたところ、「医療救護所の場所がわからないから」は約5割で最も高くなっている。次いで、「最寄りの医療救護所よりも病院の方が、医師、看護師等の人材が整っており安心だと思うから」(24.1%)、「最寄りの医療救護所よりもかかりつけ医の方が、自分の既往歴などが分かっており安心だと思うから」(19.8%)、「最寄りの医療救護所よりも病院の方が近いから」(19.6%)、「最寄りの医療救護所よりも病院の方が、医療機器などが整っていると思うから」(18.1%)、「病院の方が早く手当をしてくれると思うから」(12.7%)と続いている。

<経年比較>

過去の調査結果と比較すると、「病院の方が早く手当をしてくれると思うから」は平成26年度より4.2ポイント増加している。




<性別・性／年齢別・区別結果>

性別でみると「最寄りの医療救護所よりもかかりつけ医の方が、自分の既往歴などが分かっており安心だと思うから」は女性が男性より6.0ポイント高くなっている。

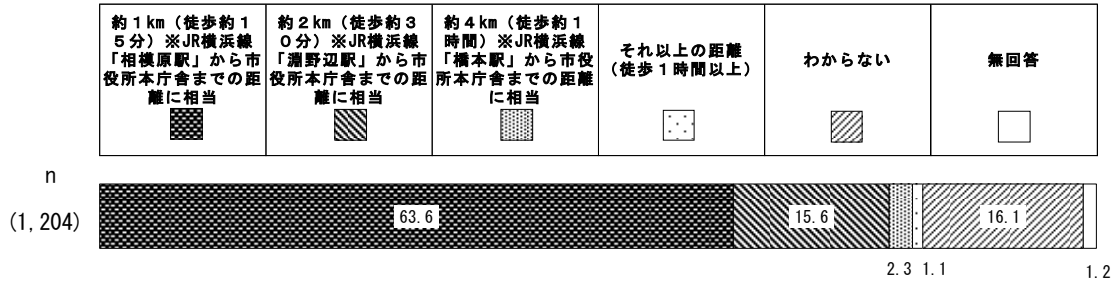
性／年齢別でみると「医療救護所の場所がわからないから」は男性30～39歳が最も高く、7割となっている。「最寄りの医療救護所よりも病院の方が、医師、看護師等の人材が整っており安心だと思うから」は女性70歳以上で、約4割となっている。

区別でみると「最寄りの医療救護所よりも病院の方が、医療機器などが整っていると思うから」は南区で2割を超え高くなっている。



(5) 大規模災害時に怪我を負った時の救護所まで行ける距離

問16 大規模な災害が発生し、あなたまたは他の方が擦り傷や骨折などの怪我を負った場合、どのくらいの距離であれば医療救護所まで行けるとお考えですか。(○は1つ)



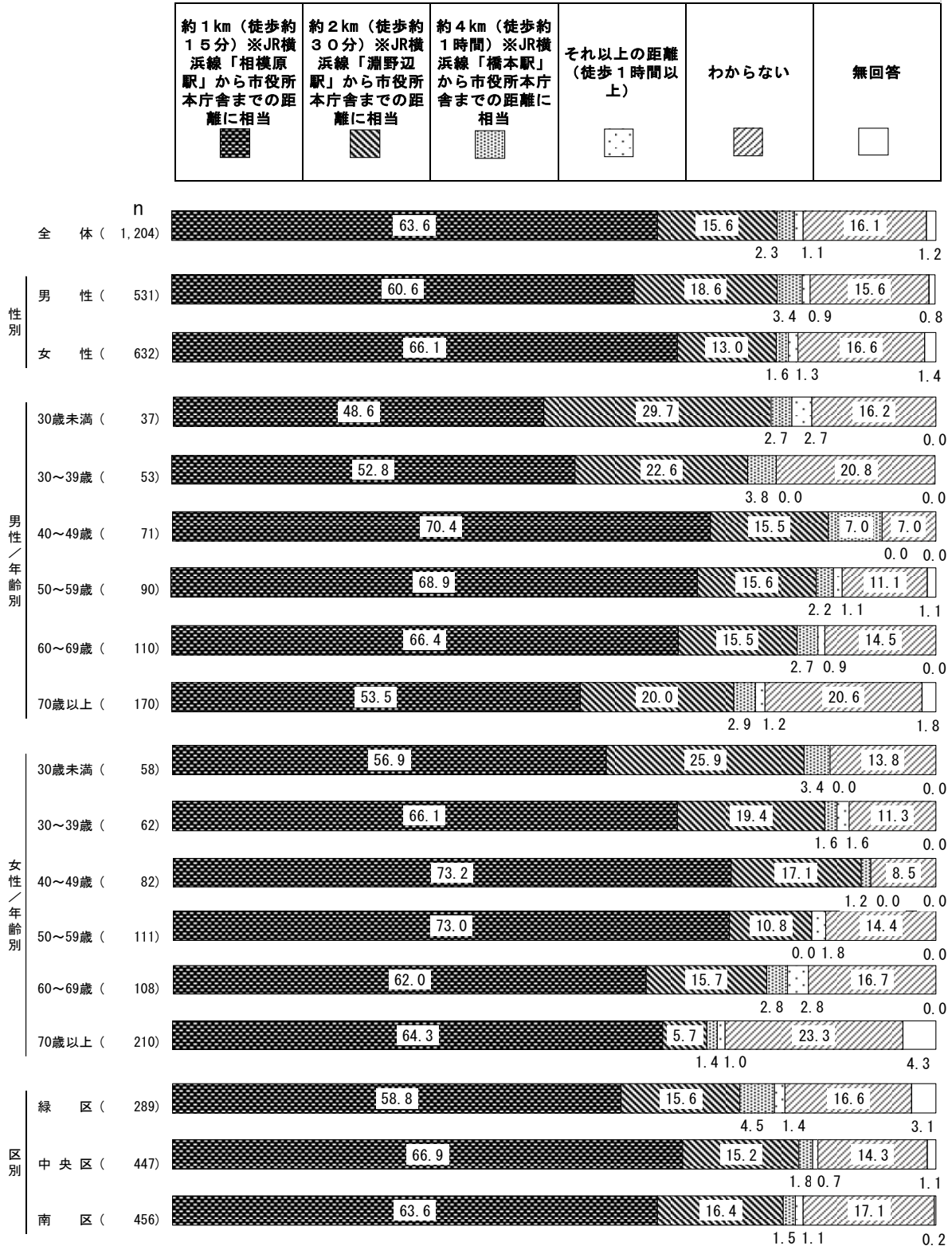
大規模な災害が発生し、負傷した場合にどのくらいの距離であれば医療救護所まで行けるかたずねたところ、「約1 km (徒歩約15分) ※JR横浜線「相模原駅」から市役所本庁舎までの距離に相当」(63.6%)は6割を超え最も高くなっている。次いで、「わからない」(16.1%)、「約2 km (徒歩約30分) ※JR横浜線「淵野辺駅」から市役所本庁舎までの距離に相当」(15.6%)と続いている。

<性別・性/年齢別・区別結果>

性別でみると「約1km（徒歩約15分）※JR横浜線「相模原駅」から市役所本庁舎までの距離に相当」は女性が男性より5.5ポイント高くなっている。

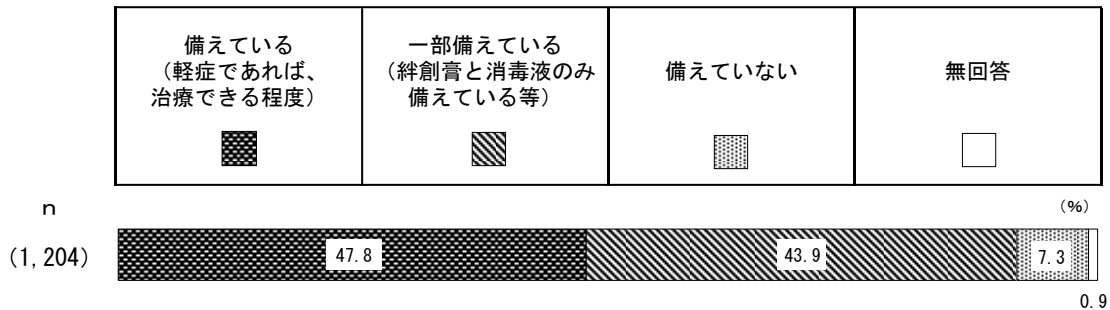
性/年齢別でみると「約1km（徒歩約15分）※JR横浜線「相模原駅」から市役所本庁舎までの距離に相当」は女性40～49歳が最も高く、7割を超えている。

区別でみると「約1km（徒歩約15分）※JR横浜線「相模原駅」から市役所本庁舎までの距離に相当」は中央区で7割近くとなっている。



(6) 自宅にて軽症（傷）を治療できる医薬品や処置用具の備えについて

問17 現在、自宅には軽症（傷）を治療できる医薬品（解熱鎮痛剤・消毒液等）や処置用具（絆創膏・包帯等）を備えていますか。（○は1つ）



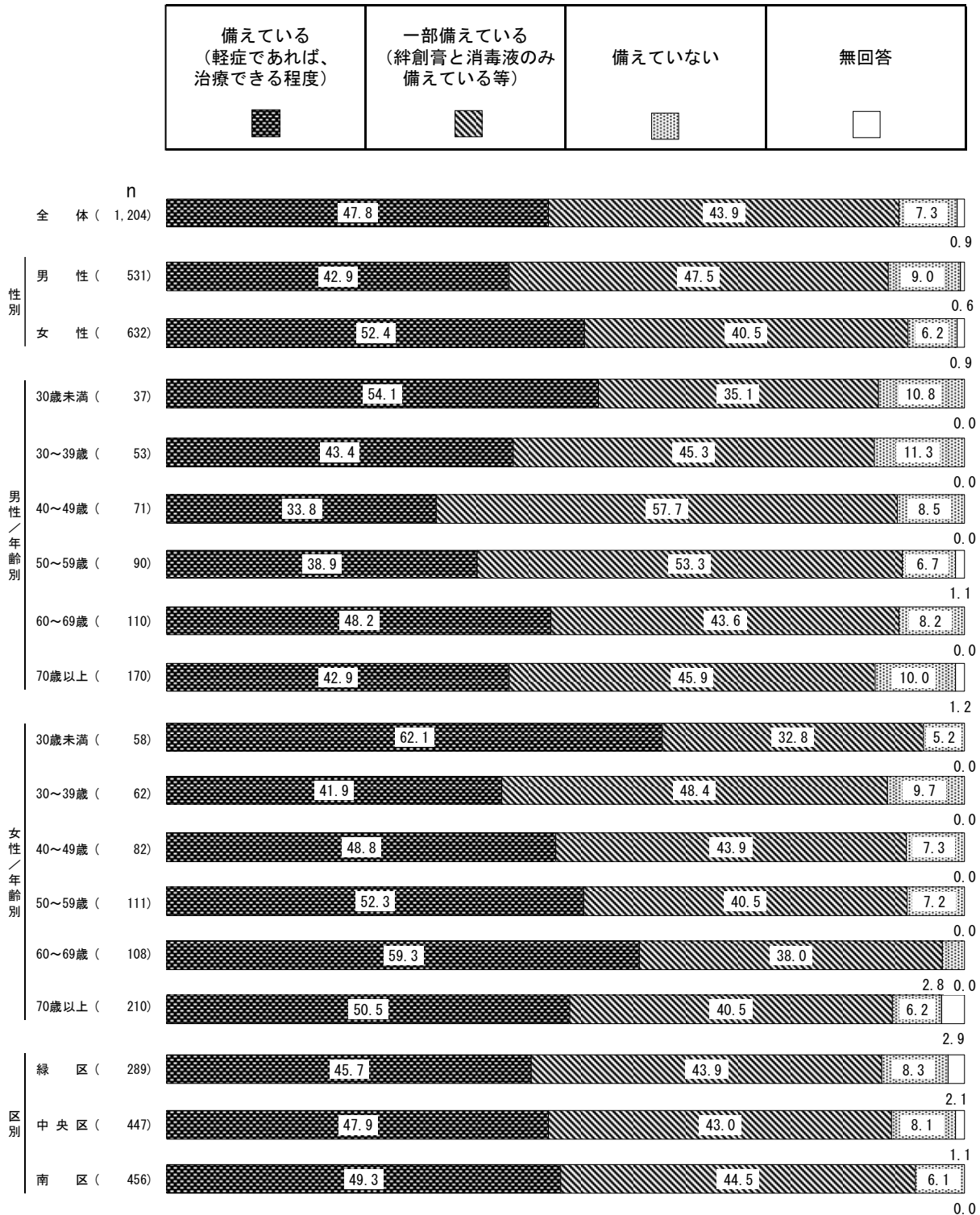
自宅に軽症（傷）を治療できる医薬品や処置用具を備えているかたずねたところ、「備えている（軽症であれば、治療できる程度）」(47.8%)は5割近くと最も高くなっている。次いで、「一部備えている（絆創膏と消毒液のみ備えている等）」(43.9%)、「備えていない」(7.3%)と続いている。

<性別・性／年齢別・区別結果>

性別でみると「備えている（軽症であれば、治療できる程度）」は女性が男性より9.5ポイント高くなっている。

性／年齢別でみると「備えている（軽症であれば、治療できる程度）」は女性30歳未満が最も高く、6割を超えている。一方、「一部備えている（絆創膏と消毒液のみ備えている等）」は男性40～49歳が最も高く、6割近くとなっている。

区別でみると大きな差はみられない。



## 5 スポーツの観戦や支援について

### (1) 相模原市に拠点を置く「相模原市ホームタウンチーム」に対する関心

問18 相模原市では、市内に拠点を置き、広く市内外での活躍が期待できるチームを「相模原市ホームタウンチーム」に認定し、支援しているところですが、あなたはどの程度関心がありますか。各チームについて1～4の番号に○をつけてください。

(○はそれぞれ1つ)

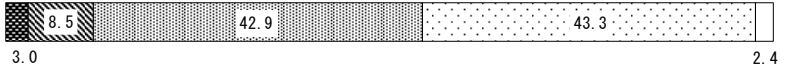
(n=1,204)

チームを応援しており、観戦に行っていたことがある	チームを応援しているが、観戦に行っていない	名前を知っている程度	知らない	無回答

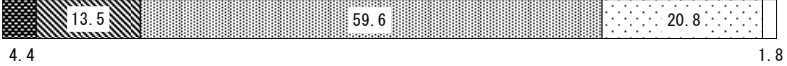
①ノジマ相模原ライズ  
【アメリカンフットボール・Xリーグ所属】



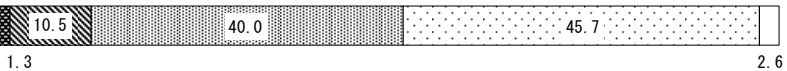
②三菱重工相模原ダイナボアーズ  
【ラグビー・リーグワンDiv1所属】



③S C相模原  
【サッカー・J3リーグ所属】



④ノジマステラ神奈川相模原  
【女子サッカー・WEリーグ所属】



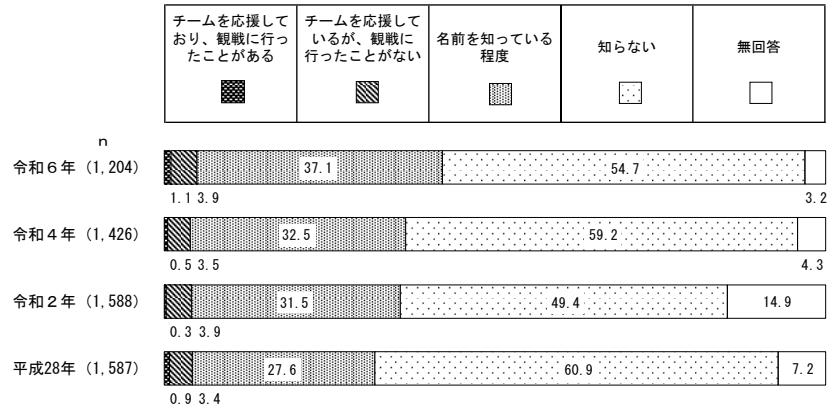
相模原市内に拠点を置く「相模原市ホームタウンチーム」について、どの程度関心があるかを4チームに分けてたずねたところ、「チームを応援しているが、観戦に行っていない」は③S C相模原(13.5%)が1割を超え最も高く、「名前を知っている程度」は③S C相模原(59.6%)が約6割と最も高くなっている。一方、「知らない」は①ノジマ相模原ライズ(54.7%)が最も高く5割半ばとなっている。



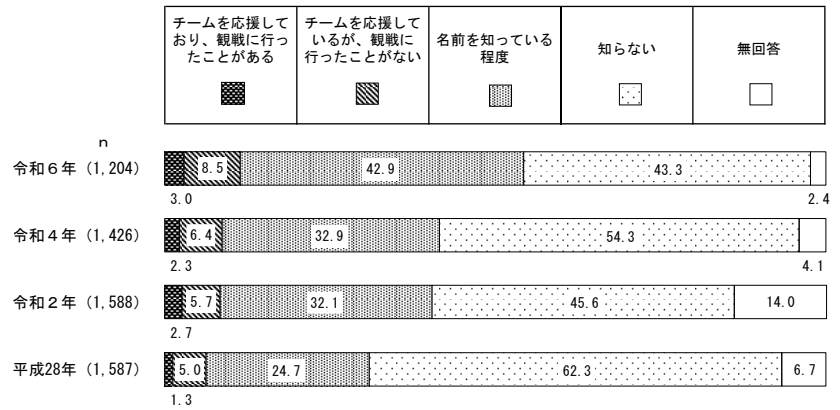
<経年比較>

過去の調査結果と比較すると、「名前を知っている程度」は令和4年度に比べ、全てのチームが増加傾向にある。一方、「知らない」については令和4年度に比べ減少傾向にある。

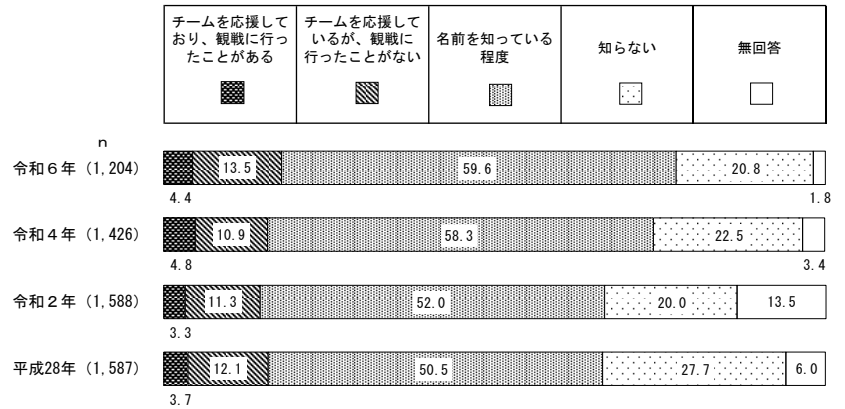
①ノジマ相模原ライズ



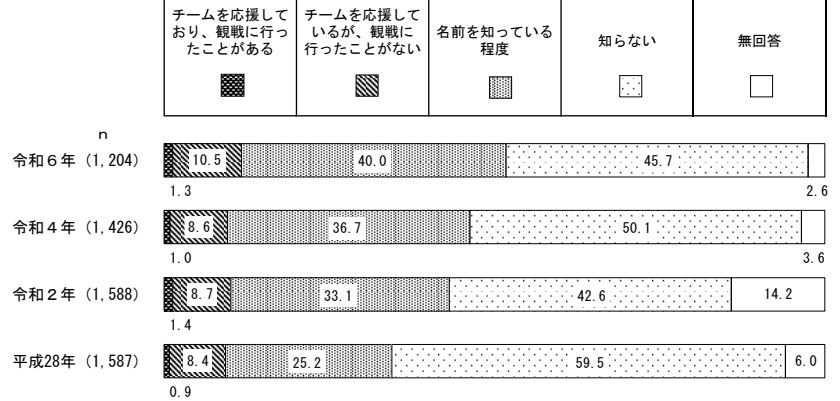
②三菱重工相模原ダイナボアーズ



③SC相模原



④ノジマステラ神奈川相模原








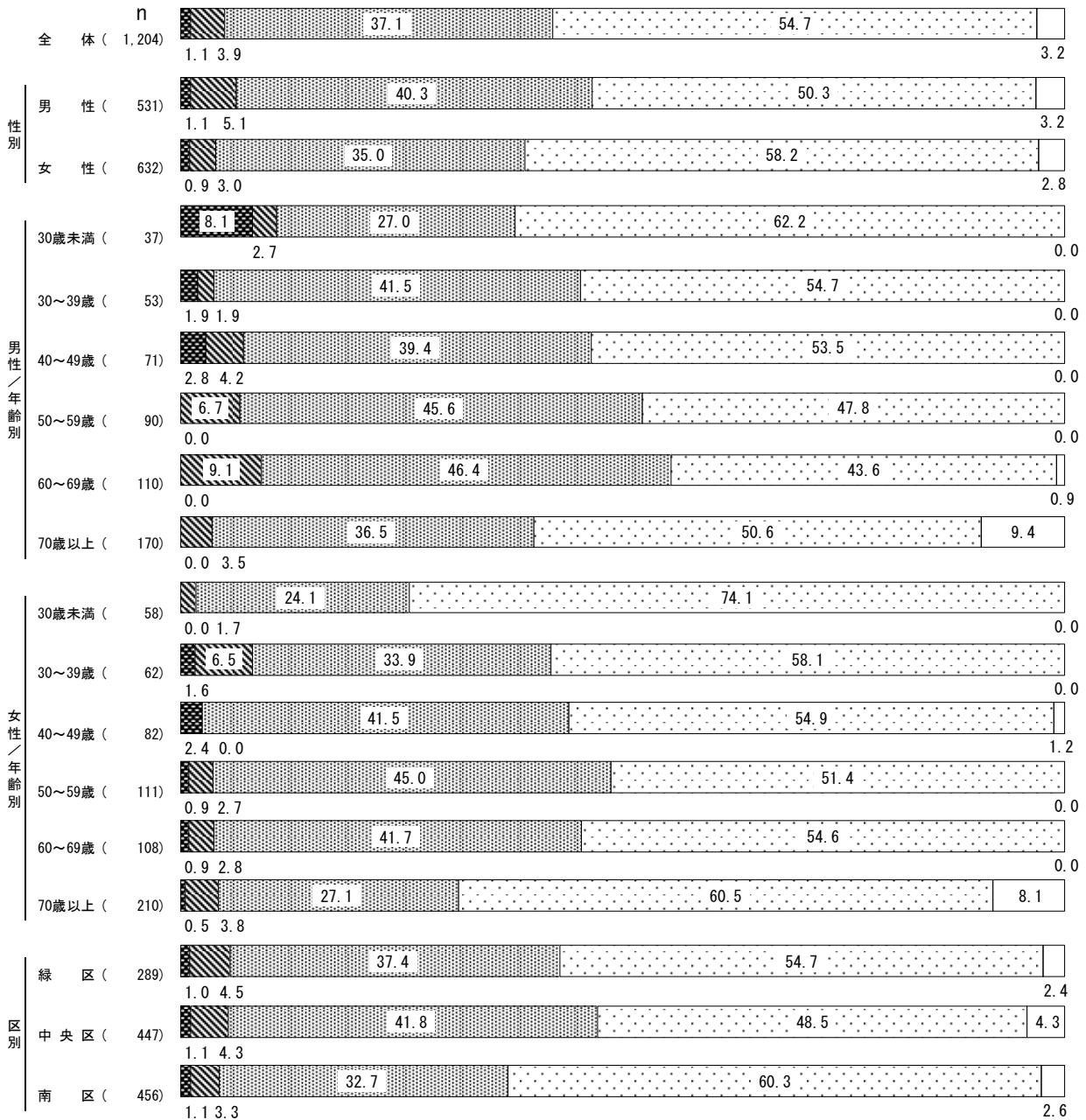
＜性別・性／年齢別・区別結果＞①ノジマ相模原ライズ

性別でみると「知らない」は女性が男性より7.9ポイント高くなっている。

性／年齢別でみると「名前を知っている程度」は男性60～69歳が最も高く、5割近くとなっている。一方、「知らない」は、女性30歳未満で7割半ばとなっている。

区別でみると「名前を知っている程度」は中央区で4割を超えている。

チームを応援しており、観戦に行ったことがある	チームを応援しているが、観戦に行ったことがない	名前を知っている程度	知らない	無回答
				

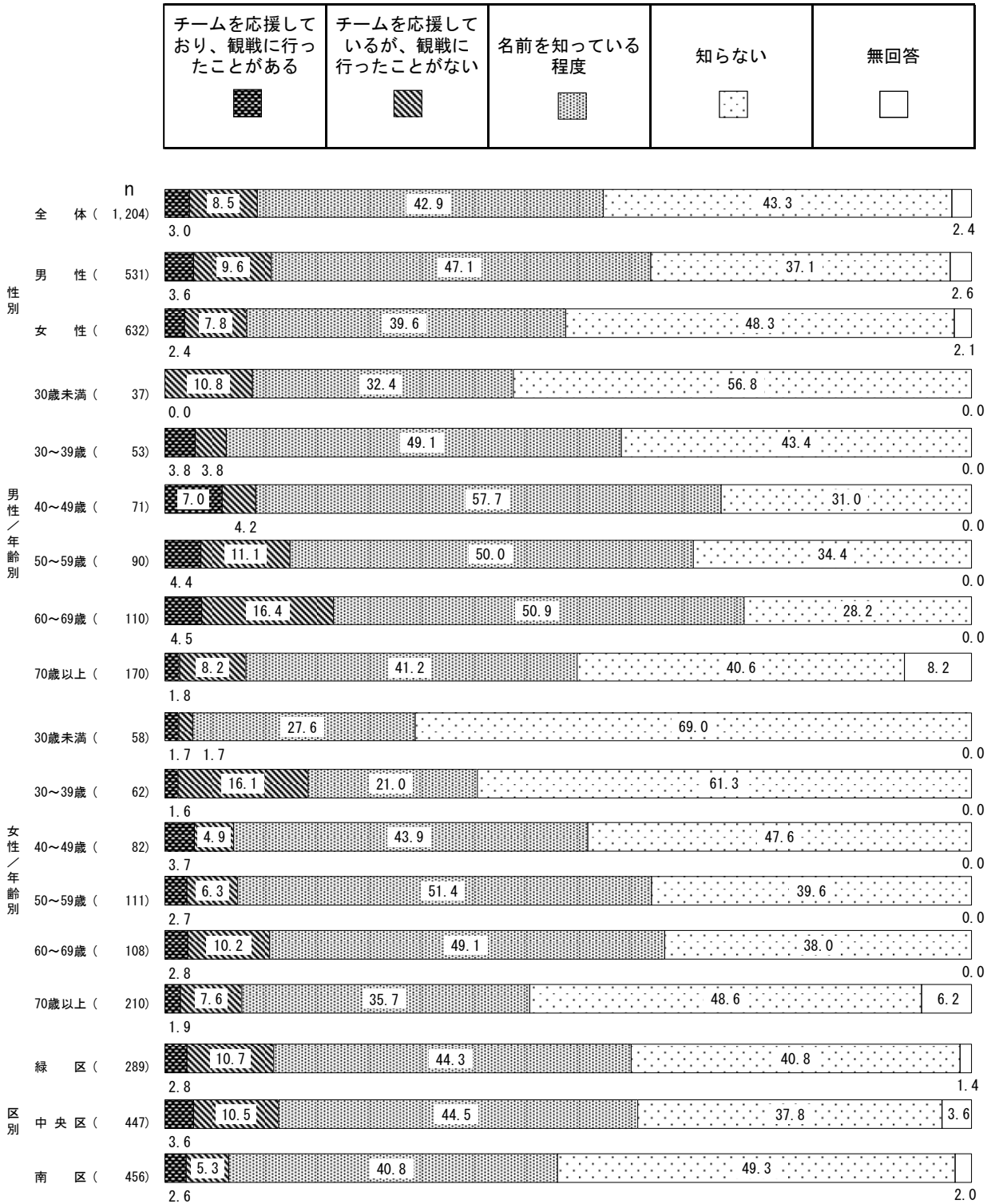


<性別・性/年齢別・区別結果>②三菱重工相模原ダイナボアーズ

性別でみると「知らない」は女性が男性より11.2ポイント高くなっている。

性/年齢別でみると「名前を知っている程度」は男性40～49歳が最も高く、6割近くとなっている。一方、「知らない」は、女性30歳未満で約7割と高くなっている。

区別でみると「知らない」は南区で約5割と高くなっている。




＜性別・性／年齢別・区別結果＞③SC相模原

性別でみると「チームを応援しているが、観戦に行ったことがない」は男性が女性より5.5ポイント高くなっている。

性／年齢別でみると「名前を知っている程度」は女性30歳未満が最も高く、約8割となっている。

区別でみると「知らない」は緑区で2割半ばと高くなっている。








＜性別・性／年齢別・区別結果＞④ノジマステラ神奈川相模原

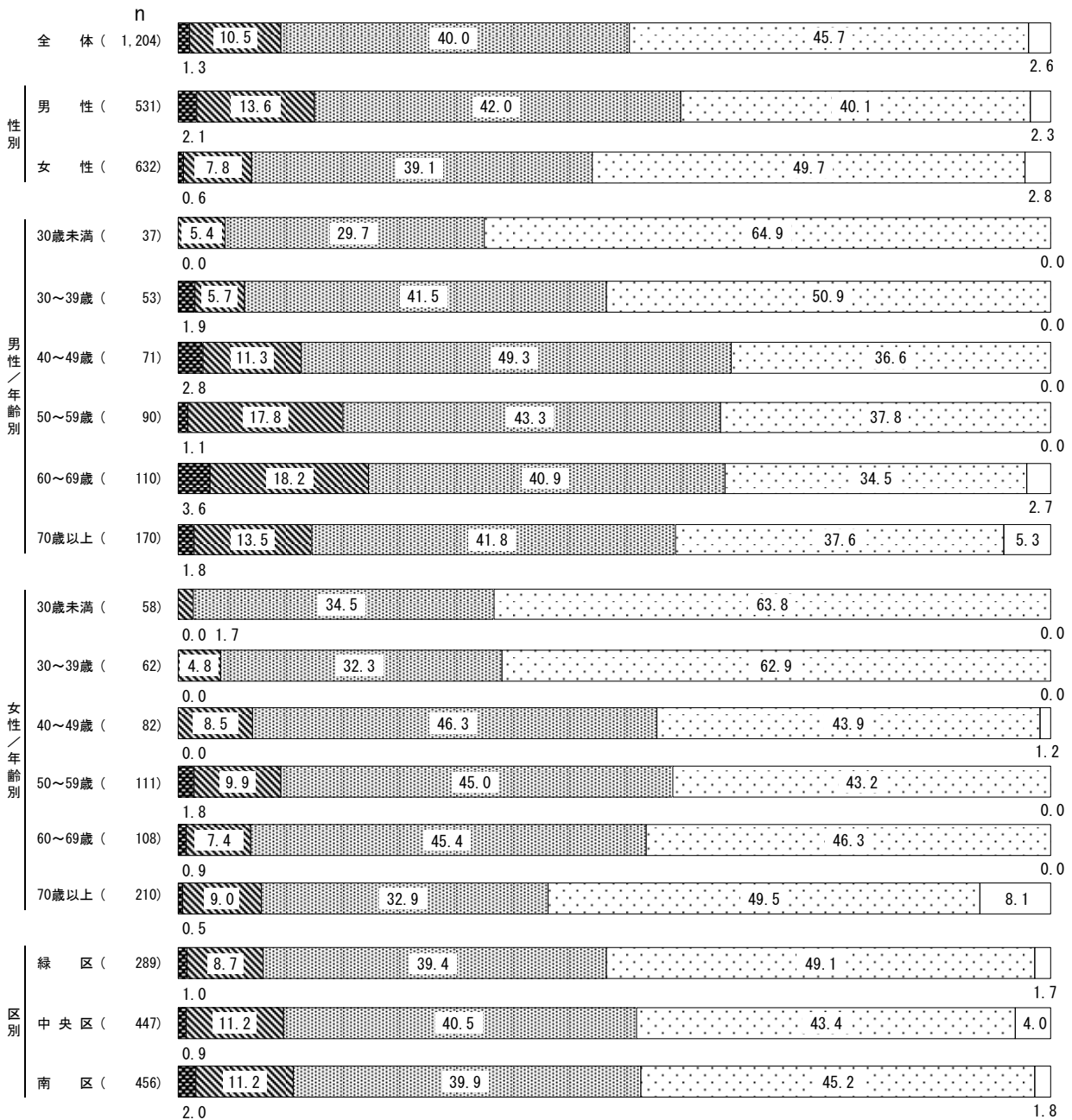
性別でみると「知らない」は女性が男性より9.6ポイント高くなっている。

性／年齢別でみると「名前を知っている程度」は男性40～49歳が最も高く、約5割となっている。

一方、「知らない」は、男性30未満と女性30歳未満それぞれで6割と高くなっている。

区別でみると大きな差はみられない。






チームを応援しており、観戦に行ったことがある	チームを応援しているが、観戦に行っていない	名前を知っている程度	知らない	無回答
				

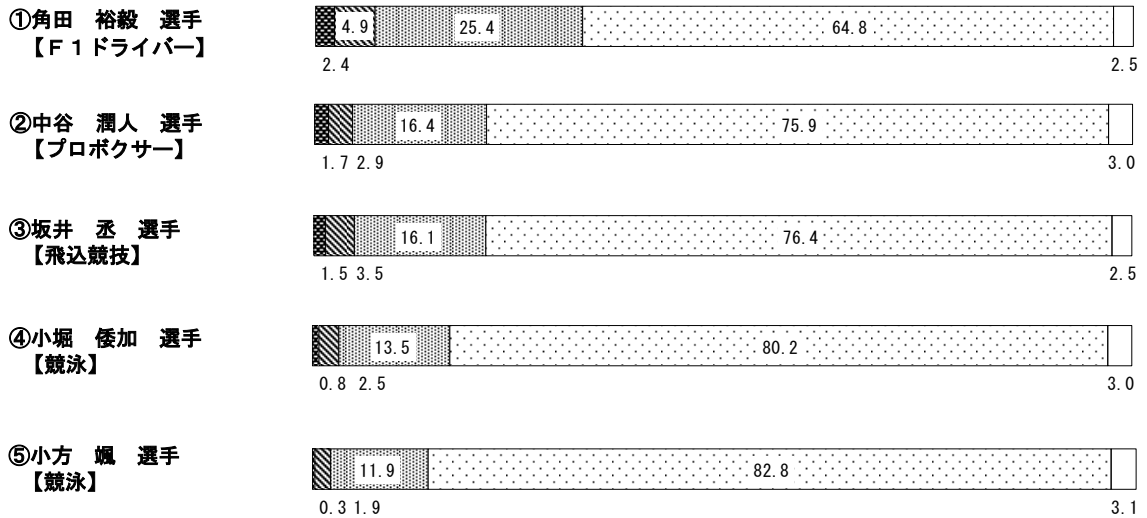


(2) 相模原市に拠点を置く「相模原市ホームタウンアスリート」に対する関心

問19 相模原市では、市内に拠点を置くなどして、広く市内外での活躍が期待できるトップレベルのスポーツ選手を「相模原市ホームタウンアスリート」に認定し、支援しているところですが、あなたはどの程度関心がありますか。各選手について1～4の番号に○をつけてください。(○はそれぞれ1つ)

(n=1,204)

選手を応援しており、テレビ等や現地で観戦したことがある 	選手を応援しているが、テレビ等や現地で観戦したことがない 	名前を知っている程度 	知らない 	無回答 
--	---	---	---	--



相模原市内に拠点を置く「相模原市ホームタウンアスリート」について、どの程度関心があるかを5名に分けてたずねたところ、「名前を知っている程度」は①角田 裕毅 選手 (25.4%) が2割半ばで最も高くなっている。

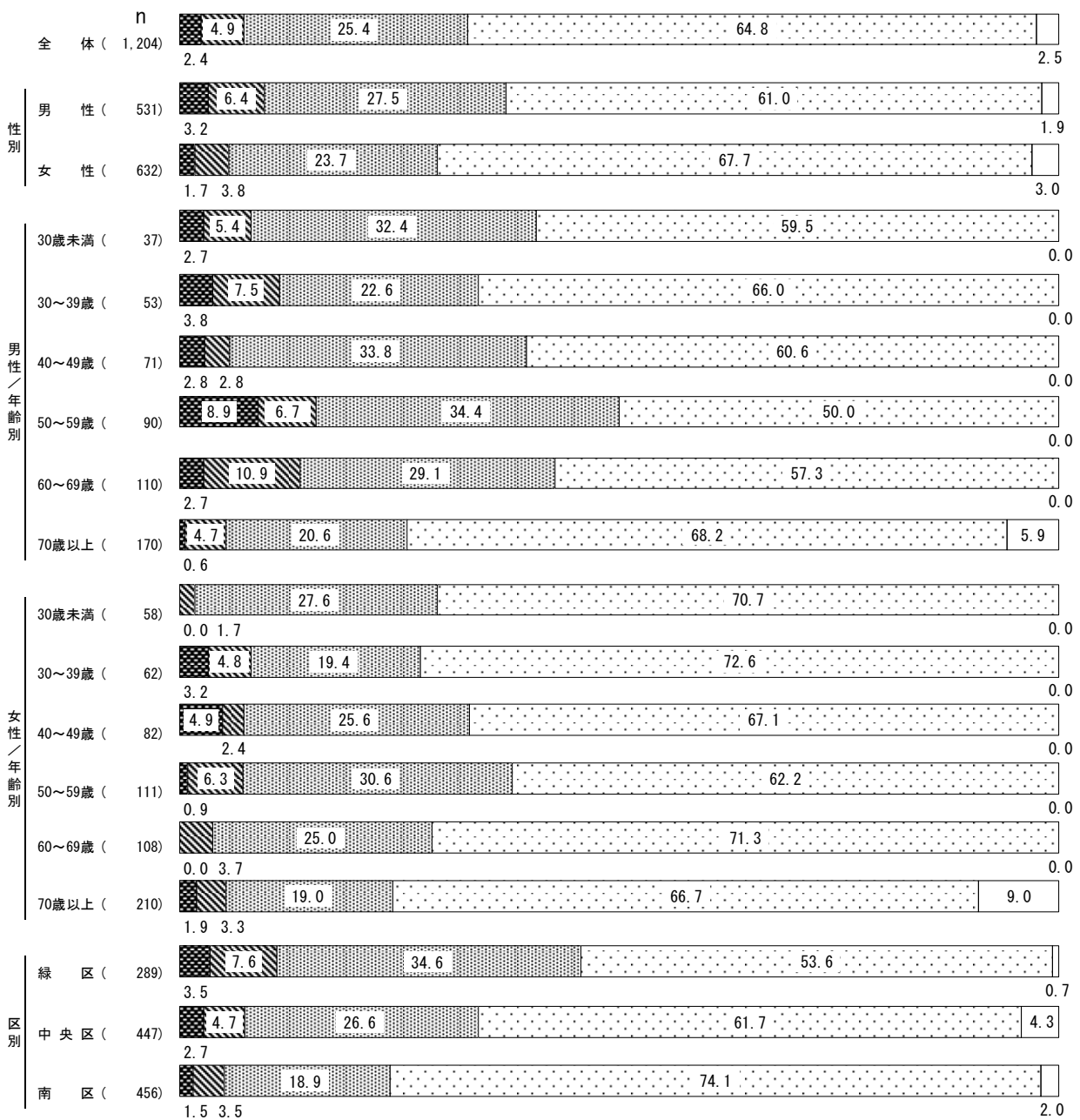
<性別・性／年齢別・区別結果>①角田 裕毅 選手 【F1ドライバー】

性別でみると「知らない」は女性が男性より6.7ポイント高くなっている。

性／年齢別でみると「名前を知っている程度」は男性50～59歳が最も高く、3割半ばとなっている。

区別でみると「知らない」は南区で7割半ばと高くなっている。

選手を応援しており、テレビ等や現地で観戦したことがある	選手を応援しているが、テレビ等や現地で観戦したことがない	名前を知っている程度	知らない	無回答

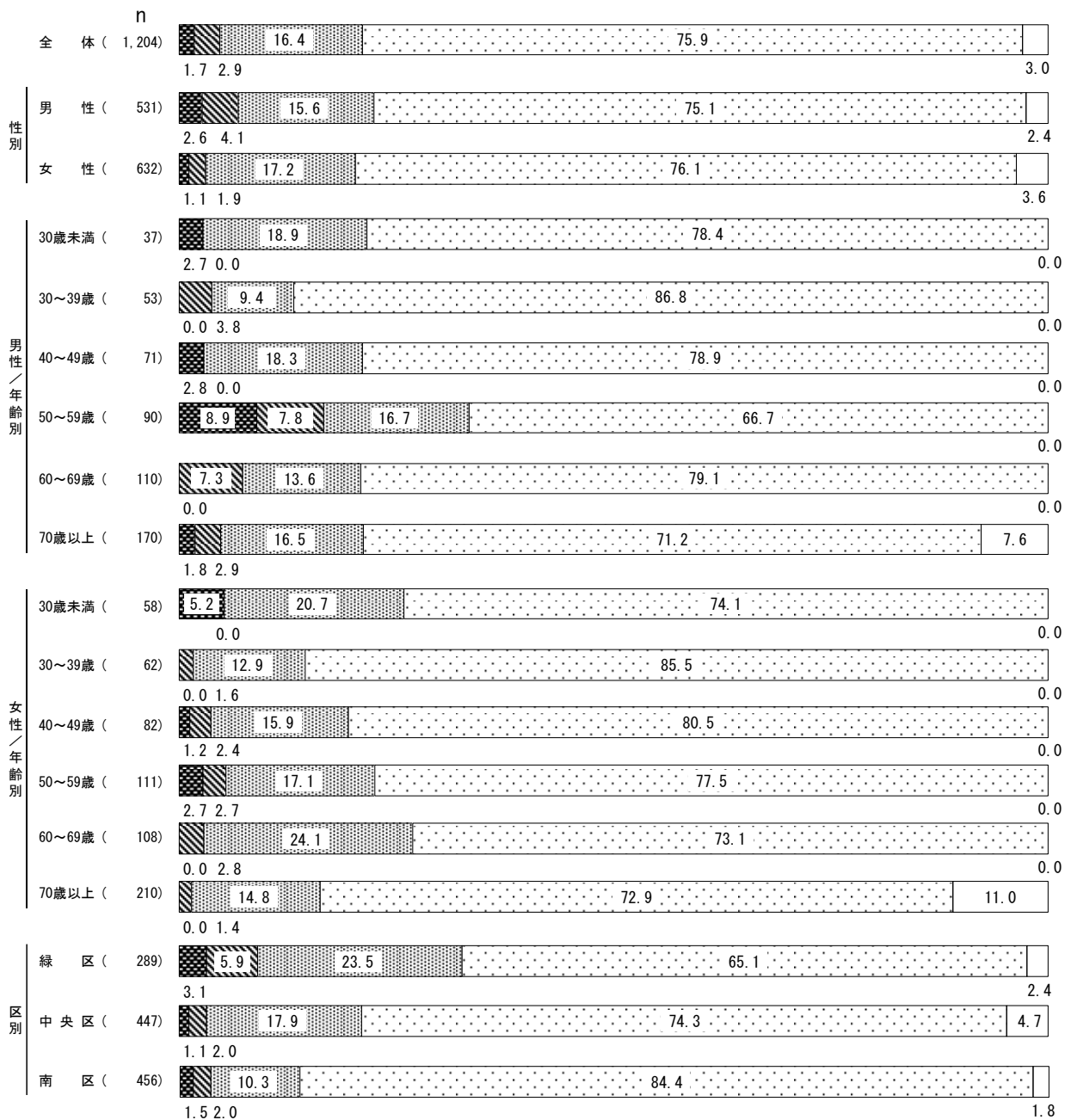
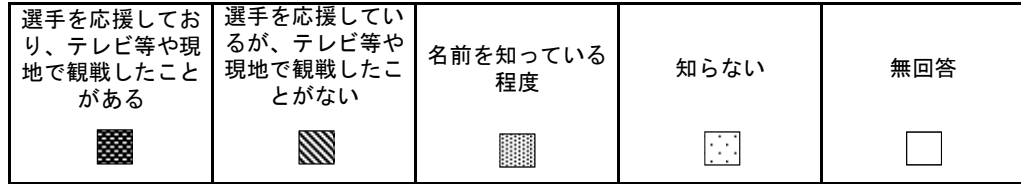


＜性別・性／年齢別・区別結果＞②中谷 潤人 選手 【プロボクサー】

性別で見ると大きな差はみられない。

性／年齢別で見ると、「名前を知っている程度」は女性60～69歳が最も高く、2割半ばとなっている。

区別で見ると「名前を知っている程度」は緑区で2割を超えている。










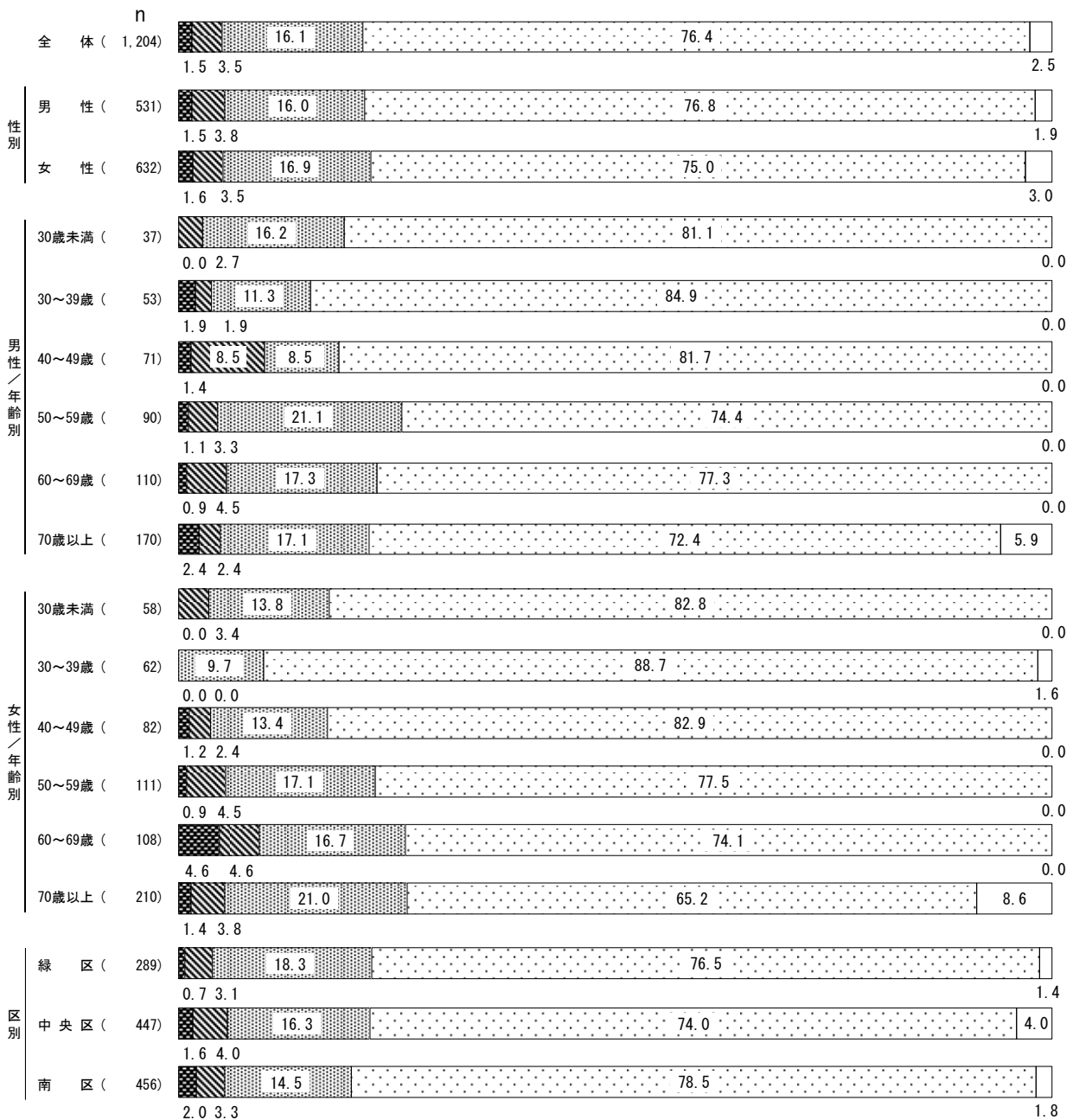
<性別・性／年齢別・区別結果>③坂井 丞 選手 【飛込競技】

性別でみると大きな差はみられない。

性／年齢別でみると「名前を知っている程度」は男性50～59歳と女性70歳以上でそれぞれ2割台となっている。

区別でみると大きな差は見られない。

選手を応援しており、テレビ等や現地で観戦したことがある	選手を応援しているが、テレビ等や現地で観戦したことがない	名前を知っている程度	知らない	無回答
				


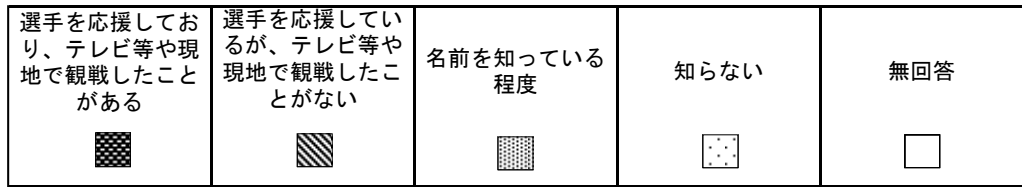


<性別・性/年齢別・区別結果>④小堀 倭加 選手 【競泳】

性別でみると大きな差はみられない。

性/年齢別でみると「名前を知っている程度」は女性70歳以上で2割近くとなっている。

区別でみると「名前を知っている程度」は緑区で2割近くとなっている。









<性別・性／年齢別・区別結果>⑤小方 颯 選手

性別でみると大きな差はみられない。

性／年齢別でみると「名前を知っている程度」は女性70歳以上で1割半ばとなっている。

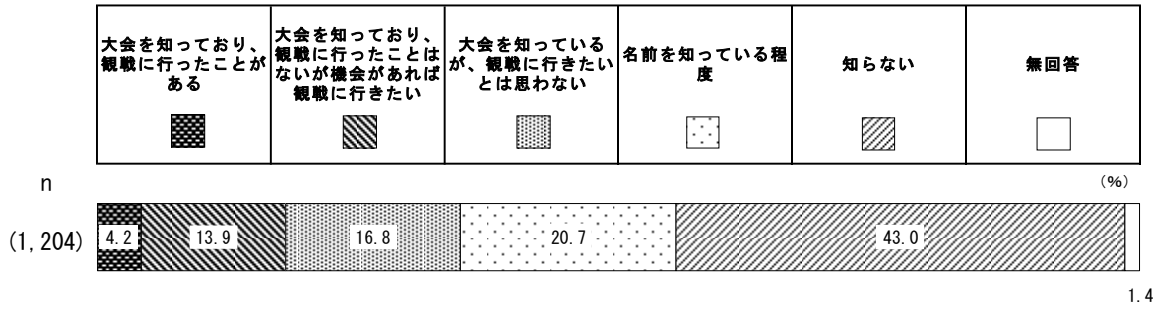
区別でみると「名前を知っている程度」は緑区で1割半ばとなっている。

選手を応援しており、テレビ等や現地で観戦したことがある	選手を応援しているが、テレビ等や現地で観戦したことがない	名前を知っている程度	知らない	無回答
				



(3) 国際自転車ロードレース「ツアー・オブ・ジャパン相模原ステージ」に対する関心

問20 東京2020オリンピックで相模原市が自転車ロードレース競技のコースとなったことを契機として、毎年5月中下旬の土曜日に国際自転車ロードレース「ツアー・オブ・ジャパン相模原ステージ」を開催しています。あなたはどの程度関心がありますか。(○は1つ)



相模原市にて開催される国際自転車ロードレース「ツアー・オブ・ジャパン相模原ステージ」について、どの程度関心があるかたずねたところ、「名前を知っている程度」(20.7%)が約2割、次いで、「大会を知っているが、観戦に行きたいとは思わない」(16.8%)、「大会を知っており、観戦に行ったことはないが機会があれば観戦に行きたい」(13.9%)、「大会を知っており、観戦に行ったことがある」(4.2%)と続いている。


一方、「知らない」(43.0%)は、4割を超えている。

<性別・性／年齢別・区別結果>

性別でみると大きな差はみられない。

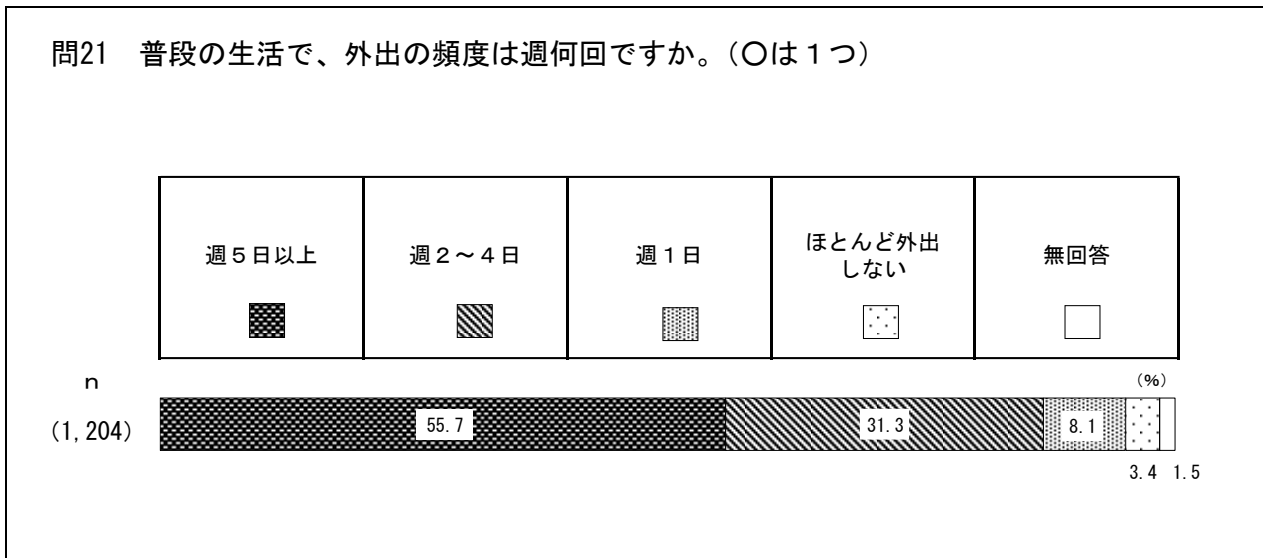
性／年齢別でみると「大会を知っており、観戦に行ったことはないが機会があれば観戦に行きたい」は男性60～69歳で2割を超えて高くなっている。

区別でみると緑区で「大会を知っており、観戦に行ったことがある」(13.8%)と「大会を知っており、観戦に行ったことはないが機会があれば観戦に行きたい」(24.2%)を合わせると4割近くと高くなっている。



## 6 移動手段について

### (1) 外出の頻度について



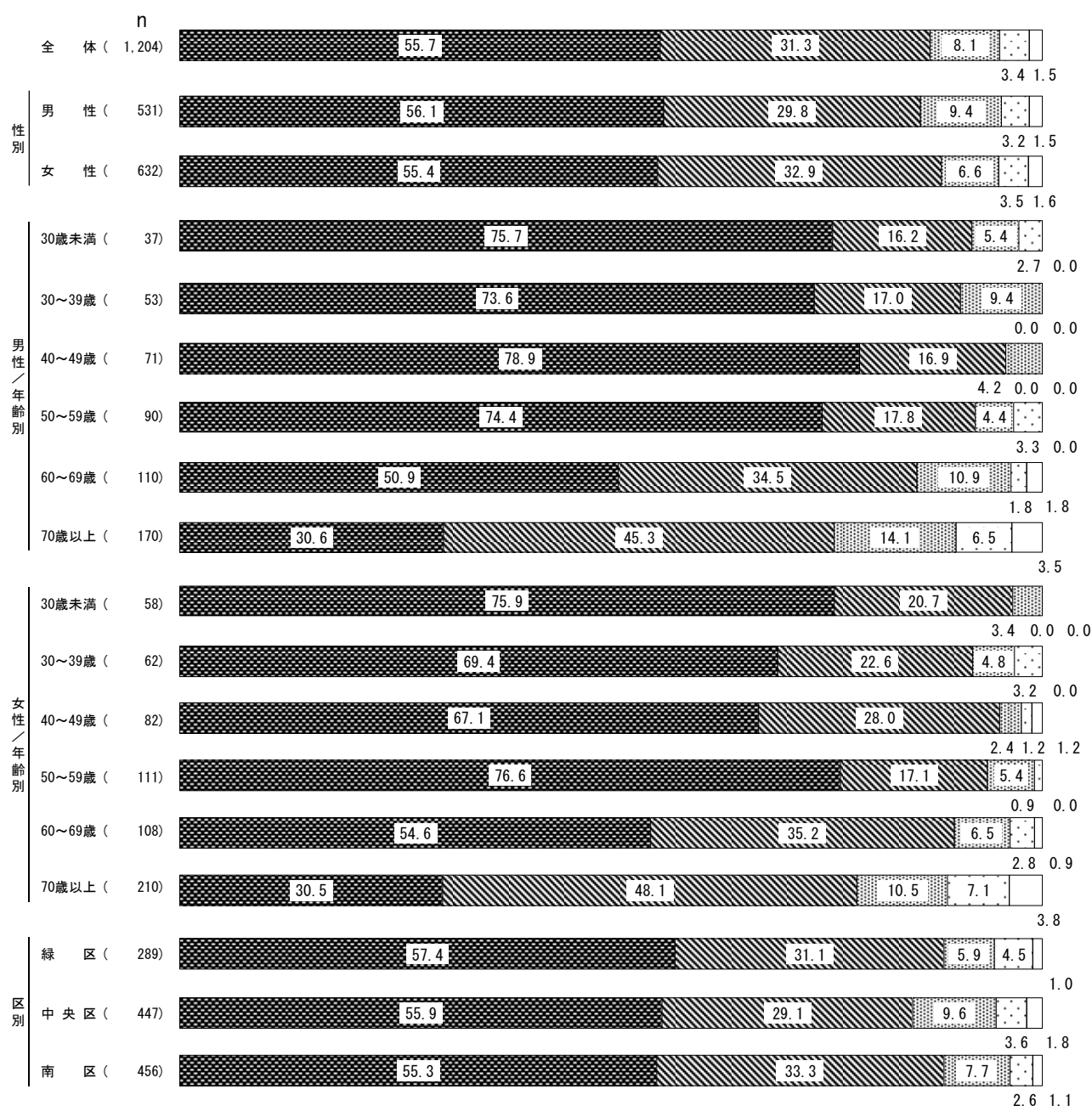
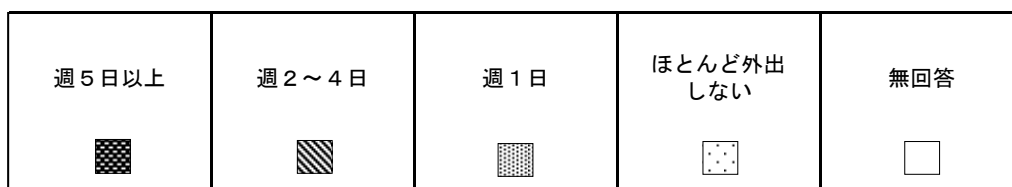
普段の生活の中での外出頻度についてたずねたところ、「週5日以上」(55.7%)が5割半ばで最も高く、次いで、「週2~4日」(31.3%)、「週1日」(8.1%)と続いている。

<性別・性／年齢別・区別結果>

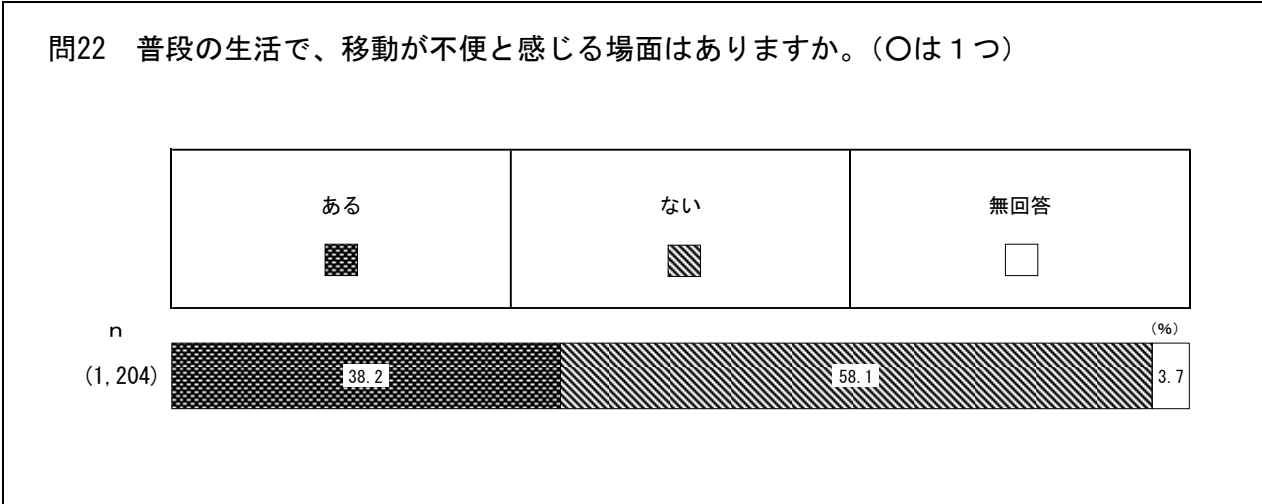
性別でみると、大きな差はみられない。

性／年齢別でみると、「週5日以上」は男性40～49歳で8割近くと高くなっている。「週2～4日」は男性女性共に、70歳以上で4割台と高くなっている。

区別でみると、「週5日以上」に大きな差はみられないが、「週1日」が中央区で約1割と高くなっている。



(2) 移動が不便と感じる場面について



普段の生活の中で、移動が不便を感じる場面があるかたずねたところ、「ない」(58.1%)が6割近くで高く、「ある」(38.2%)は4割近くとなっている。

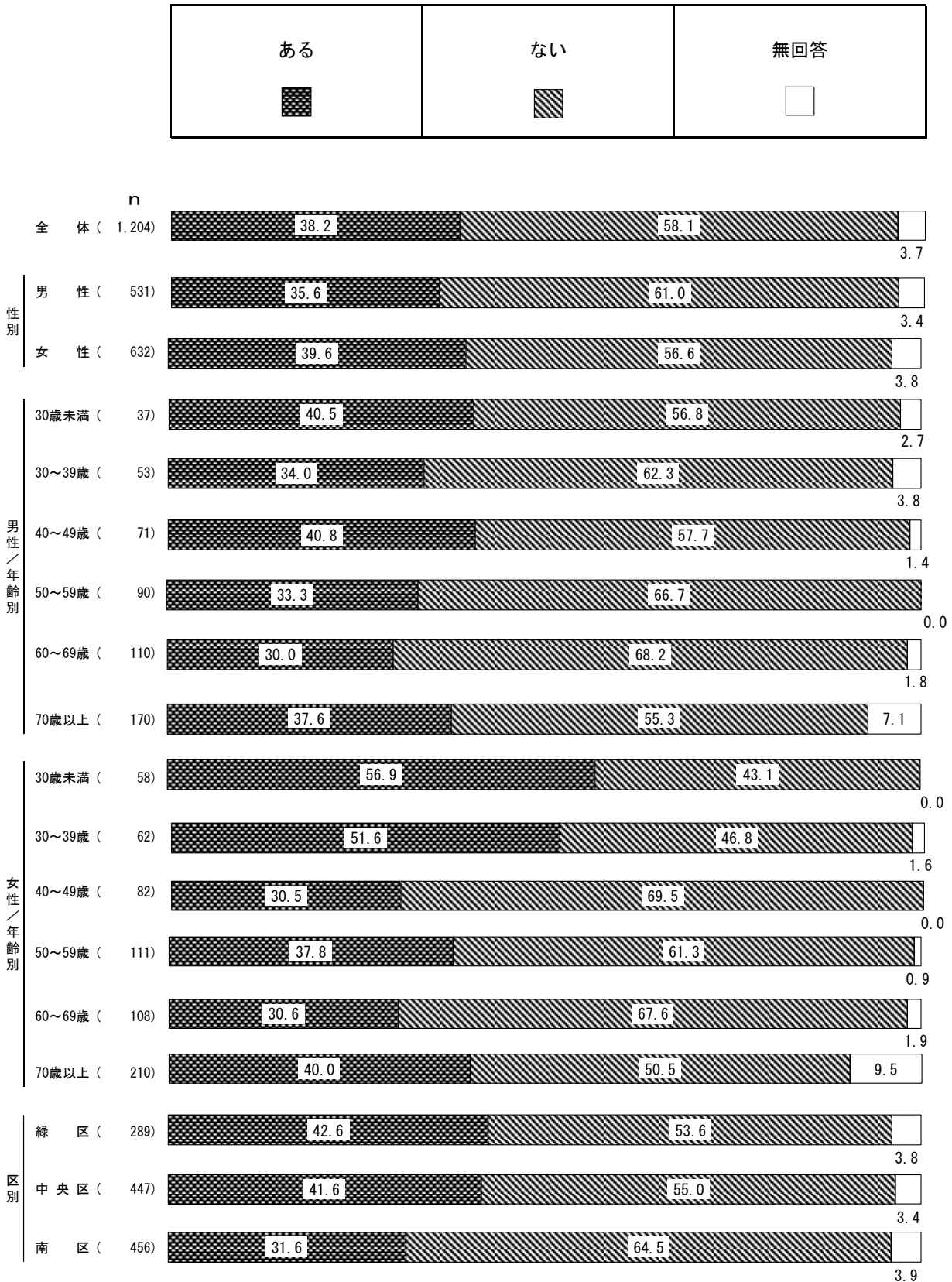


<性別・性／年齢別・区別結果>

性別でみると、「ある」は女性が男性より4.0ポイント高くなっている。

性／年齢別でみると、「ある」は女性30歳未満が6割近くと高くなっている。

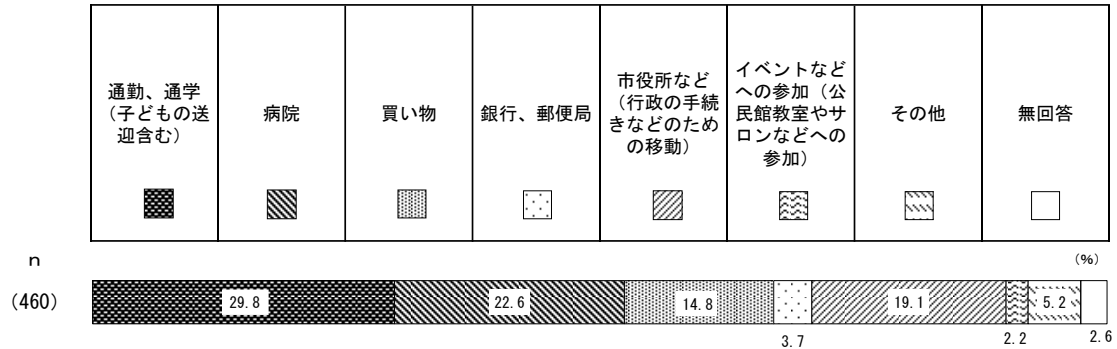
区別でみると、「ある」と答えた方が中央区・緑区で4割を超え高くなっている。



(2-1) 移動が不便と感じる具体的な場面

《問22で「1 ある」とお答えの方へ》

問22-1 主にどこに行く移動で不便を感じますか。(○は1つ)



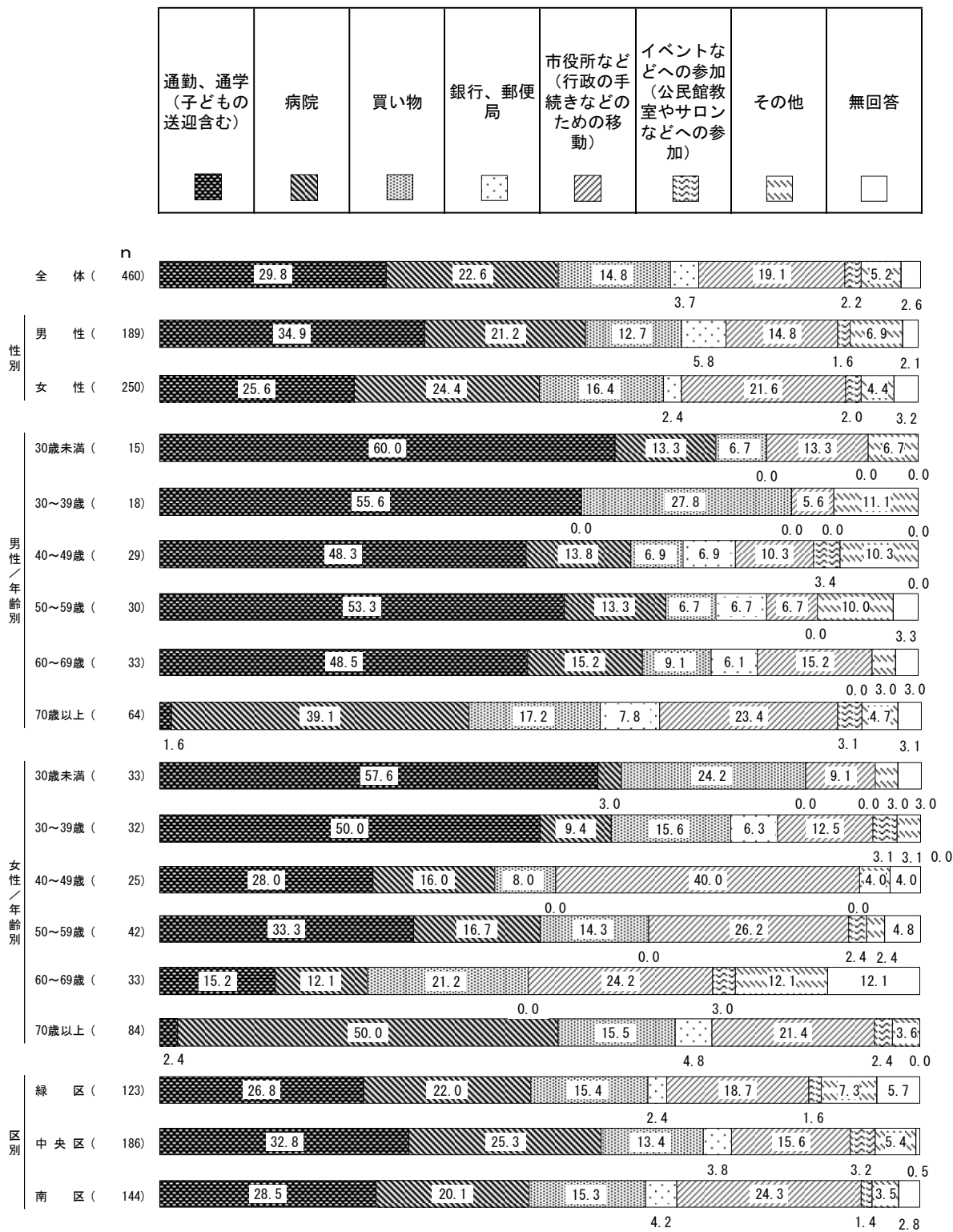
普段の生活で移動が不便と感じる場面がある方に、主にどこに行く移動で不便を感じるかについてたずねたところ、「通勤、通学 (子どもの送迎含む)」(29.8%) が約3割で最も高く、次いで、「病院」(22.6%)、「市役所など (行政の手続きなどのための移動)」(19.1%)、「買い物」(14.8%) と続いている。

<性別・性／年齢別・区別結果>

性別でみると、「通勤、通学（子どもの送迎含む）」は男性が女性より9.3ポイント高くなっている。

性／年齢別でみると、「病院」は女性70歳以上が最も高く、5割となっている。

区別でみると、「通勤、通学（子どもの送迎含む）」は中央区で3割を超え高くなっている。



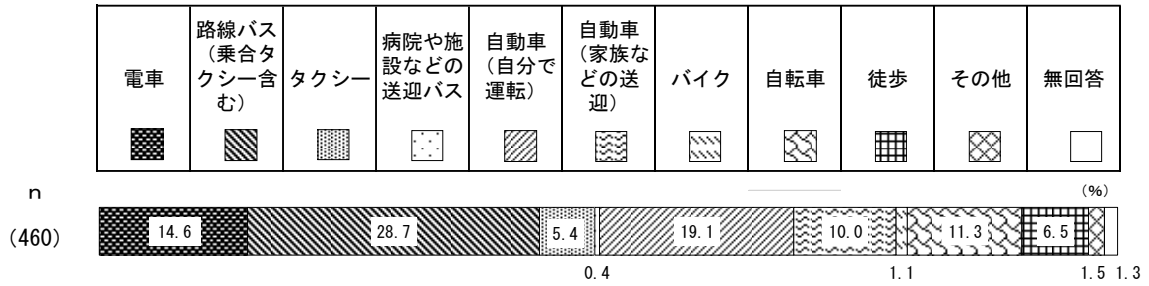
(2-2) 不便と感じる交通機関について

《問22で「1 ある」とお答えの方へ》

問22-2 問22-1で回答した移動の目的地までは、現在はどうのように移動していますか。

(○は1つまで)

※複数の交通手段を使っている場合は、最も不便と感じている交通手段を1つだけ選択してください。




普段の生活で移動が不便と感じる場面がある方に、目的地までの移動で最も不便と感じる交通機関をたずねたところ、「路線バス (乗合タクシー含む)」(28.7%) が最も高く、3割近くとなっている。次いで、「自動車 (自分で運転)」(19.1%)、「電車」(14.6%)、「自転車」(11.3%)、「自動車 (家族などの送迎)」(10.0%)、「徒歩」(6.5%)、「タクシー」(5.4%) と続いている。

<性別・性／年齢別・区別結果>

性別で見ると、「路線バス（乗合タクシー含む）」は女性が男性より9.0ポイント高くなっており、「自動車（自分で運転）」は男性が女性より9.1ポイント高くなっている。

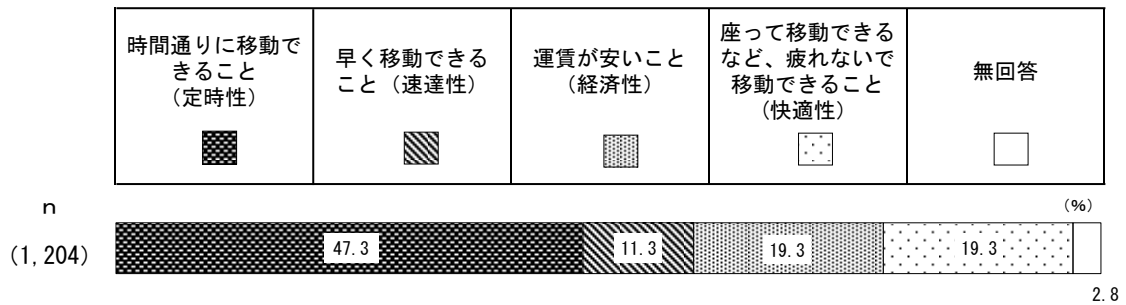
性／年齢別で見ると、「路線バス（乗合タクシー含む）」は女性60～69歳が5割を超え高くなっている。「自転車」は男性40～49歳で2割半ばと高くなっている。

区別で見ると、「路線バス（乗合タクシー含む）」は中央区で3割を超えて高くなっている。



(3) 公共交通に求める重要な環境について

問23 公共交通に求める環境として、次のうち最も重要だと思う事は何ですか。(○は1つ)



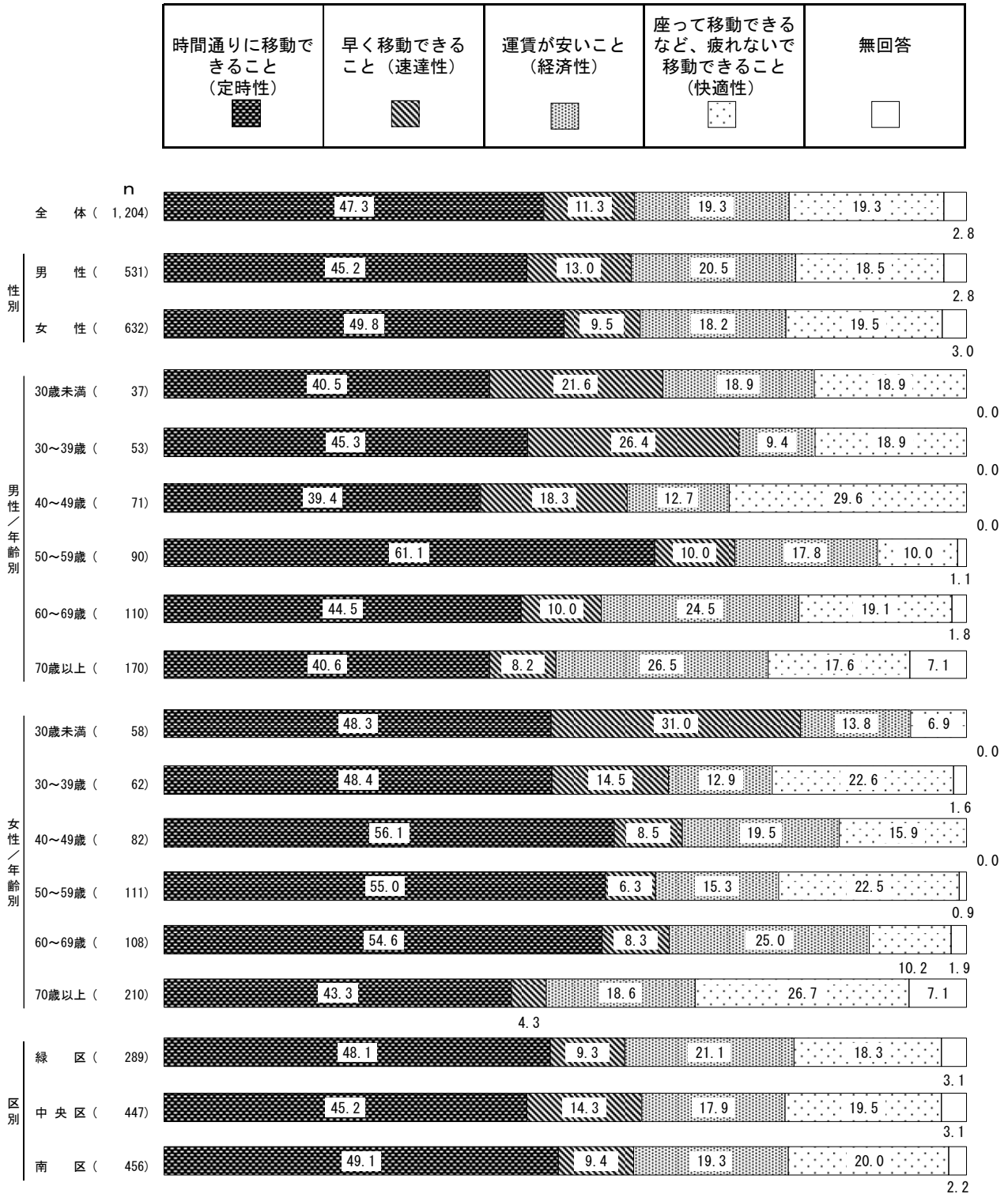
公共交通に求める環境として、最も重要だと思う事をたずねたところ、「時間通りに移動できること (定時性)」(47.3%) が最も高く、5割近くとなっている。次いで、「運賃が安いこと (経済性)」(19.3%)、「座って移動できるなど、疲れないで移動できること (快適性)」(19.3%)、「早く移動できること (速達性)」(11.3%) と続いている。

<性別・性／年齢別・区別結果>

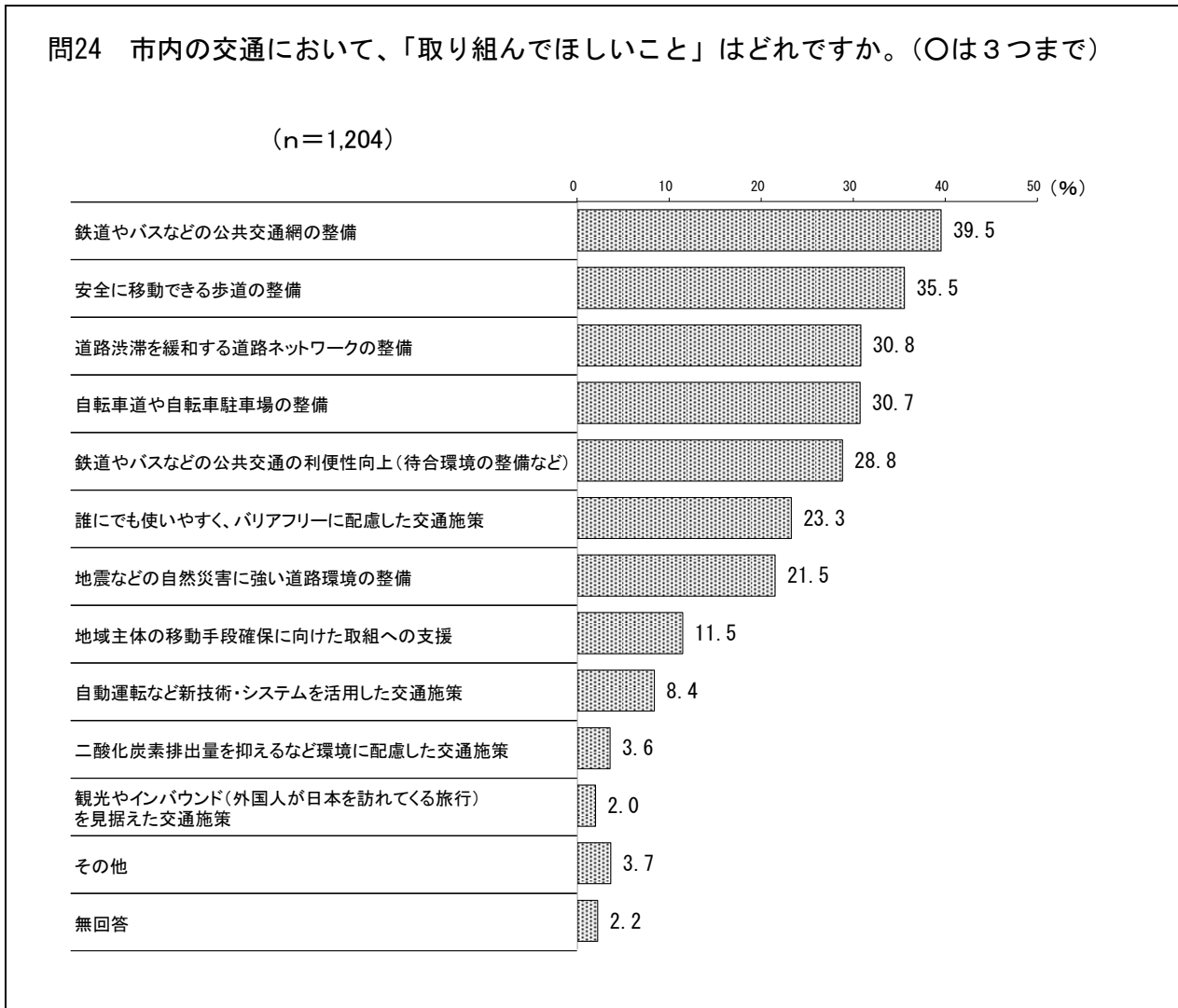
性別でみると、「時間通りに移動できること（定時性）」は女性が男性より4.6ポイント高くなっている。

性／年齢別でみると、「時間通りに移動できること（定時性）」は男性50～59歳が6割を超え高くなっている。

区別でみると、「運賃が安いこと（経済性）」は緑区で2割を超え高くなっている。



(4) 市内の交通への要望



市内の交通において、「取り組んでほしいこと」をたずねたところ、「鉄道やバスなどの公共交通網の整備」(39.5%)は約4割で最も高くなっている。次いで、「安全に移動できる歩道の整備」(35.5%)、「道路渋滞を緩和する道路ネットワークの整備」(30.8%)、「自転車道や自転車駐車場の整備」(30.7%)、と続いている。




<性別・性／年齢別・区別結果> (上位10項目)

性別で見ると、「鉄道やバスなどの公共交通網の整備」は男性が女性より8.1ポイント高くなっており、「安全に移動できる歩道の整備」は女性が男性より8.6ポイント高くなっている。

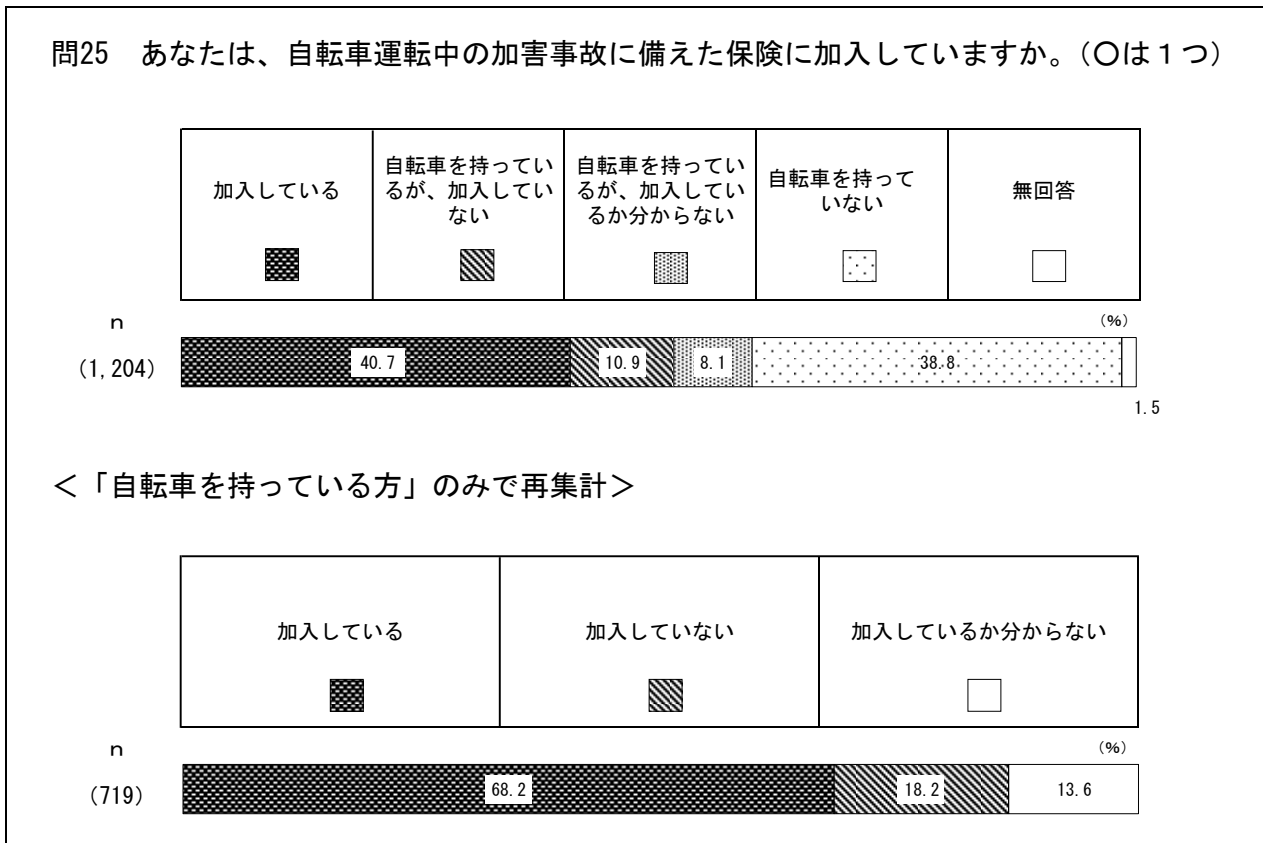
性／年齢別で見ると、「鉄道やバスなどの公共交通網の整備」は男性40～49歳が5割を超え高くなっている。

区別で見ると、「安全に移動できる歩道の整備」は南区で約4割と高くなっている。



## 7 自転車の安全利用について

### (1) 自転車保険の加入状況

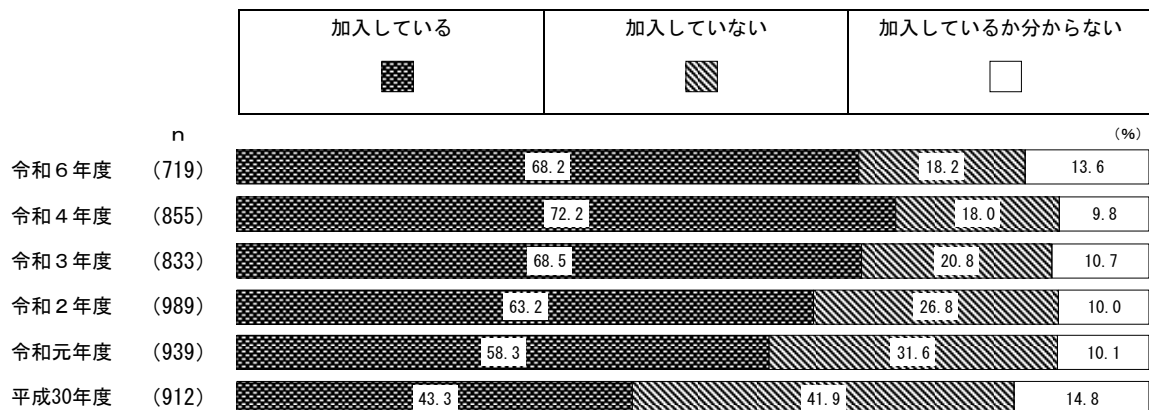


自転車運転中の加害事故の被害者に対する賠償に備えた保険に加入しているかたずねたところ、「加入している」(40.7%)は約4割となっている。一方、「自転車を持っているが、加入していない」(10.9%)は約1割、「自転車を持っているが、加入しているか分からない」(8.1%)は1割未満、「自転車を持っていない」(38.8%)は4割近くとなっている。

また、「自転車を持っている方」(「自転車を持っていない」+無回答者を除く)でみると、「加入している」(68.2%)は7割近くとなっている。

#### <経年比較> (「自転車を持っている方」)

過去の調査結果と比較すると、「加入している」は平成30年度以降増加傾向にあったが、令和6年度は令和4年度と比較し4.0ポイント減少している。

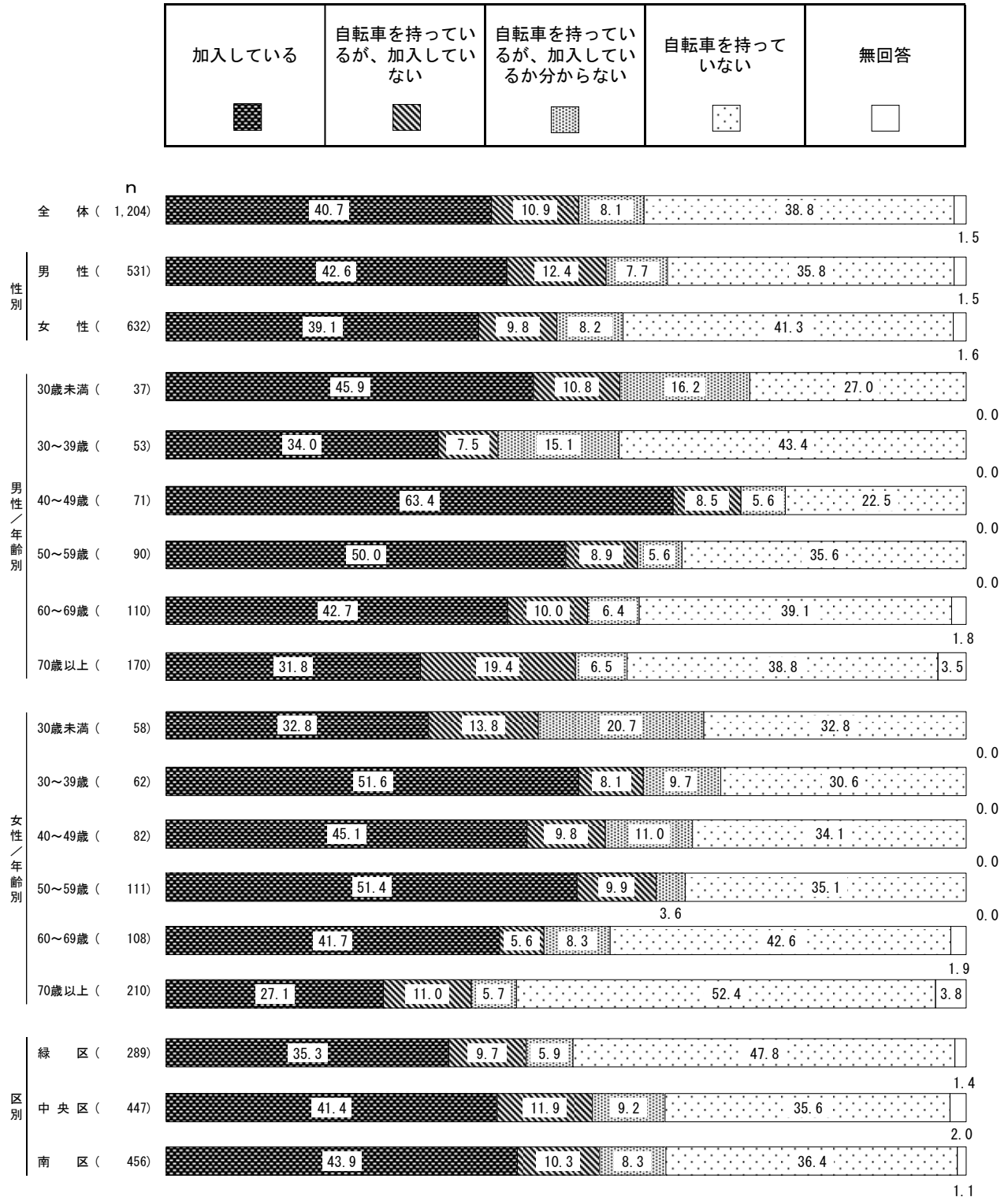


<性別・性／年齢別・区別結果>

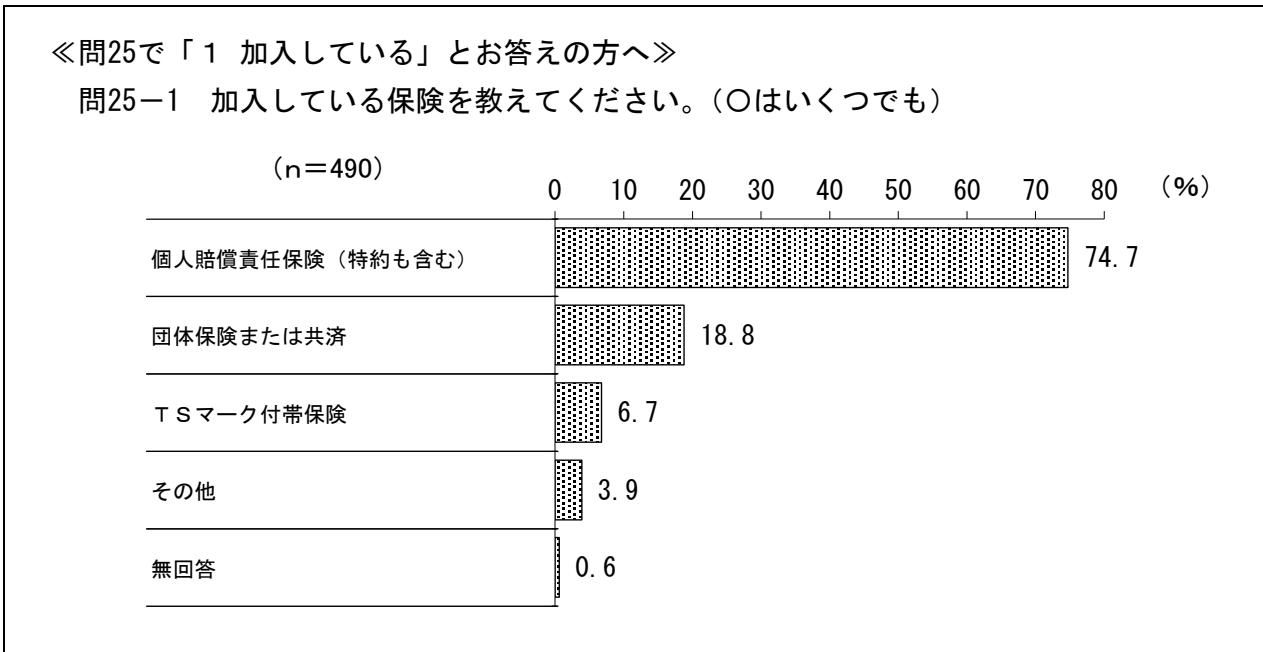
性別でみると、大きな差はみられない。

性／年齢別でみると、「加入している」は男性40～49歳が6割を超えて高くなっている。「自転車を持っていない」は女性70歳以上で5割を超えて高くなっている。

区別でみると、「加入している」は中央区と南区で4割台と高くなっている。



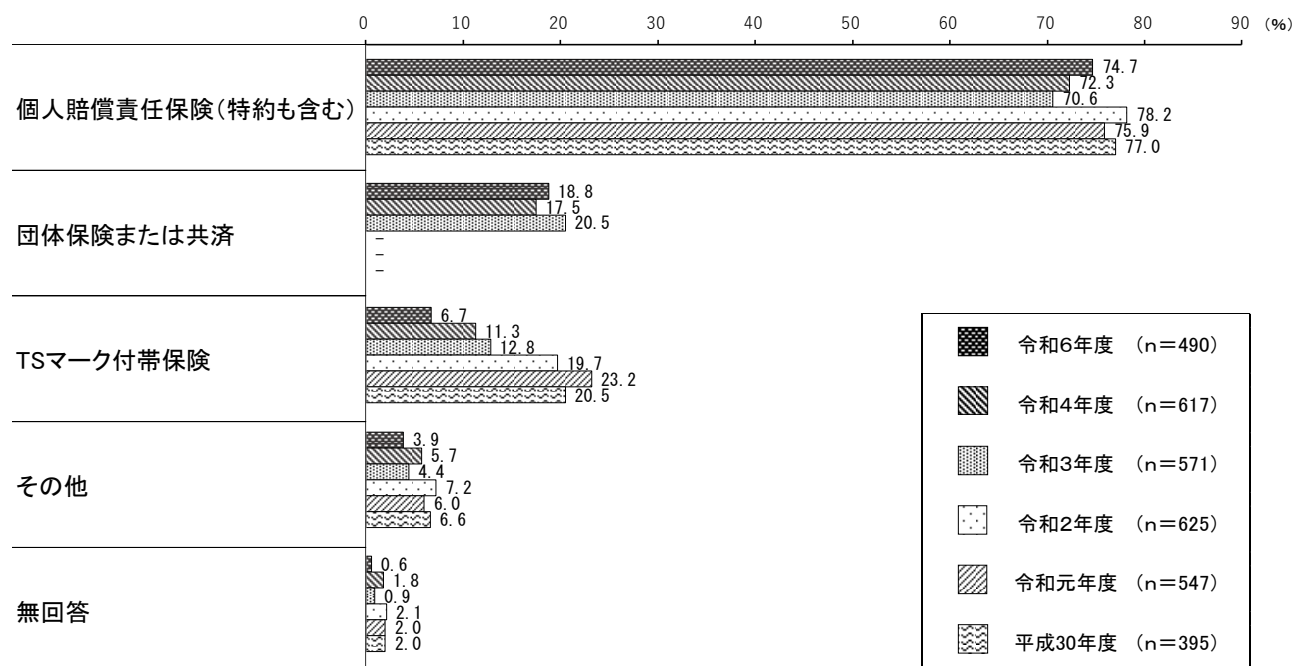
(1-1) 加入している保険の種類



自転車保険に「加入している」と答えた方に、加入している保険の種類をたずねたところ、「個人賠償責任保険 (特約も含む)」(74.7%) が7割半ばと最も高く、次いで、「団体保険又は共済」(18.8%)、「TSマーク付帯保険」(6.7%) と続いている。

<経年比較>

過去の調査結果との比較は、選択肢が異なるので参考に図示する。



※「個人賠償責任保険 (特約も含む)」は、令和2年度までは「個人賠償 (特約も含む)」となっていた。

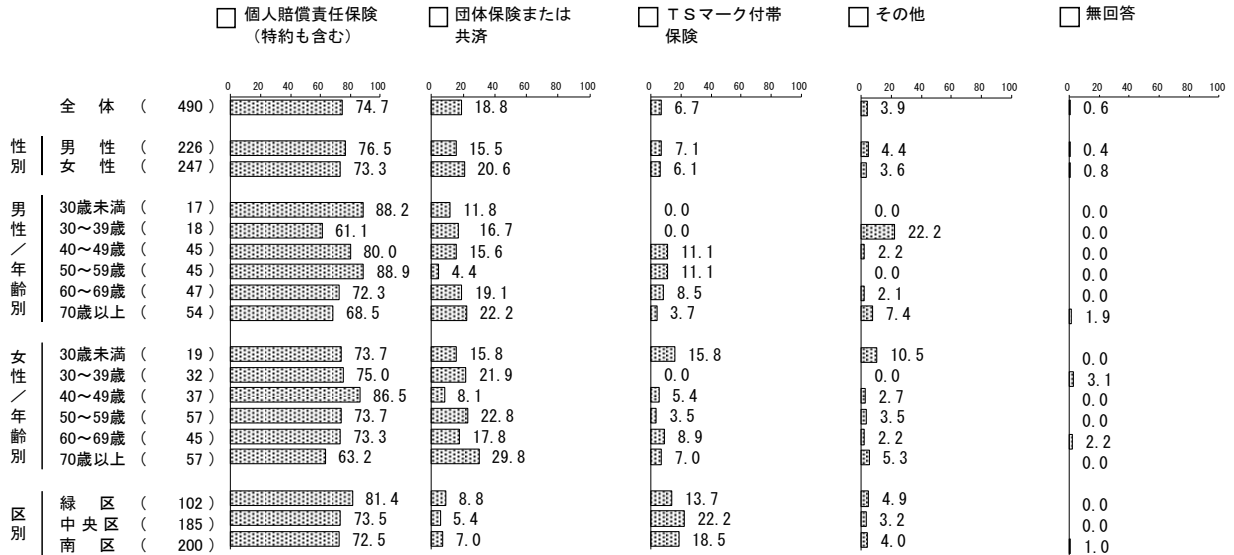
※「団体保険または共済」は、令和3年度から追加された選択肢

<性別・性／年齢別・区別結果>

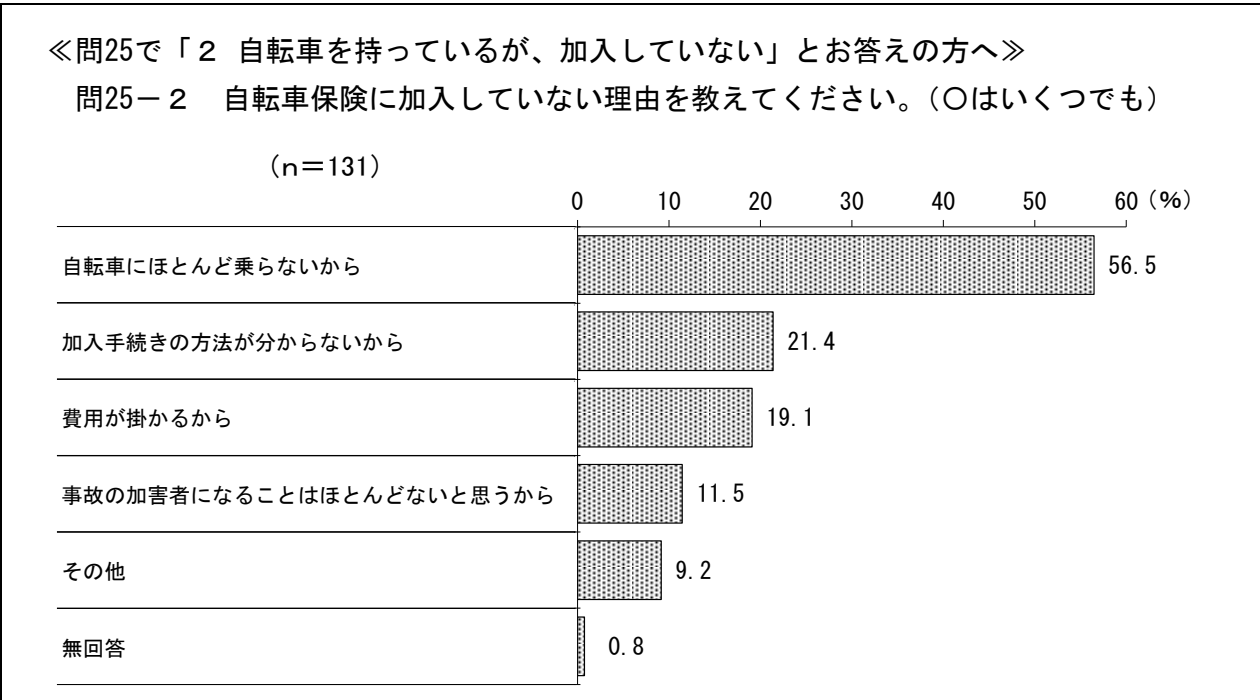
性別でみると、大きな差はみられない。

性／年齢別でみると、「個人賠償責任保険（特約も含む）」は男性30歳未満、男性40歳～49歳、男性50歳～59歳、女性40歳～49歳でそれぞれ8割台と高くなっている。「団体保険または共済」は女性70歳以上で3割近くと高くなっている。

区別でみると、「個人賠償責任保険（特約も含む）」は緑区で8割を超えて高くなっている。



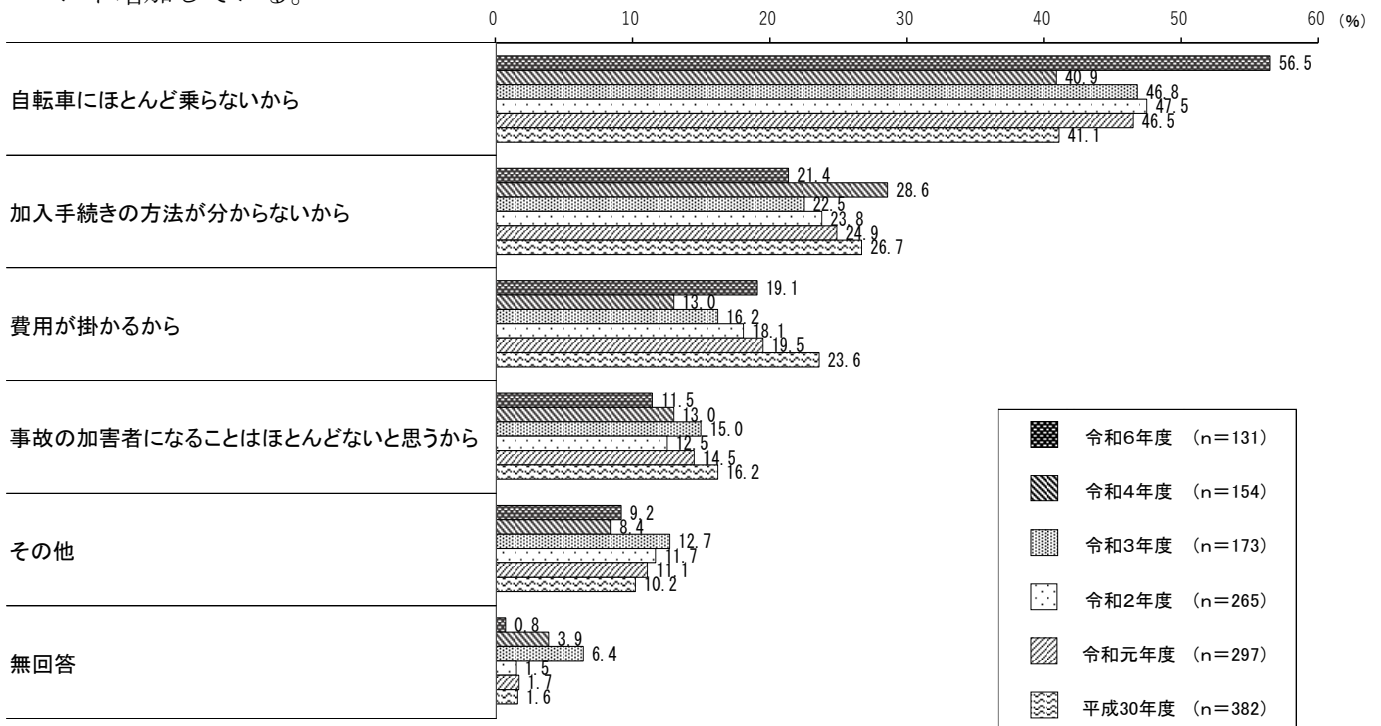
(1-2) 加入していない理由



自転車保険に「自転車を持っているが、加入していない」と答えた方に、加入していない理由をたずねたところ、「自転車にほとんど乗らないから」(56.5%)は5割半ばと最も高く、次いで、「加入手続きの方法が分からないから」(21.4%)、「費用が掛かるから」(19.1%)、「事故の加害者になることはほとんどないと思うから」(11.5%)と続いている。

<経年比較>

過去の調査結果と比較すると、「自転車にほとんど乗らないから」は令和4年度より15.6ポイント増加している。

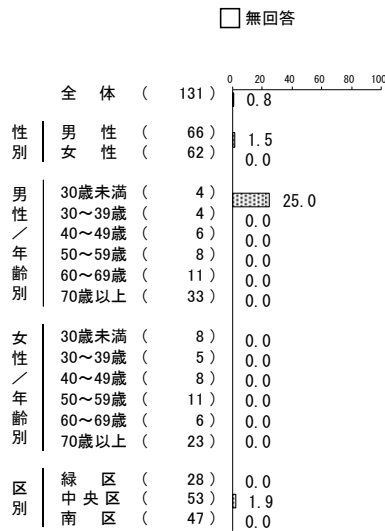
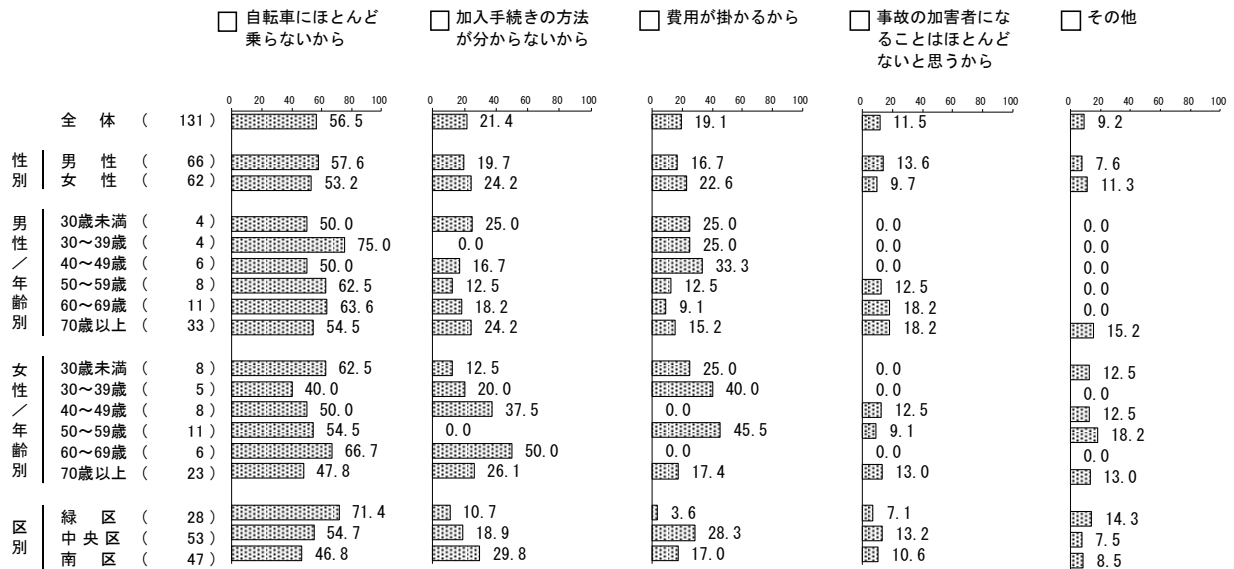


<性別・性／年齢別・区別結果>

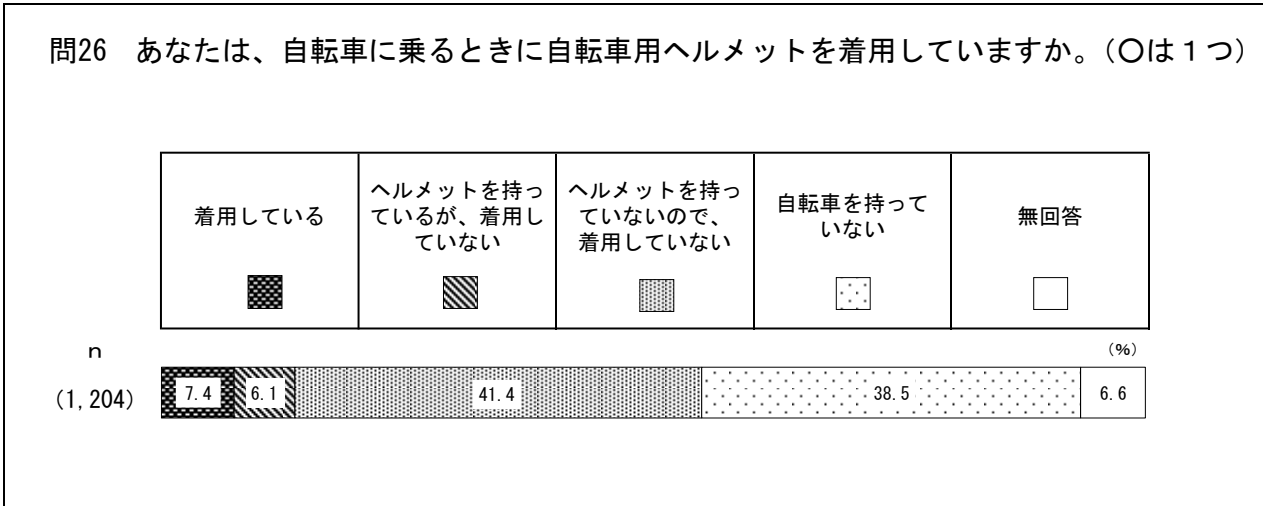
性別でみると、「費用が掛かるから」は女性が男性より5.9ポイント高くなっている。

性／年齢別でみると、「自転車にほとんど乗らないから」は男性30～39歳で7割半ばと高くなっている。「加入手続きの方法が分からないから」は女性60～69歳で5割と高くなっている。

区別でみると、「自転車にほとんど乗らないから」は緑区で7割を超えて高くなっている。「加入手続きの方法が分からないから」は南区で約3割と高くなっている。



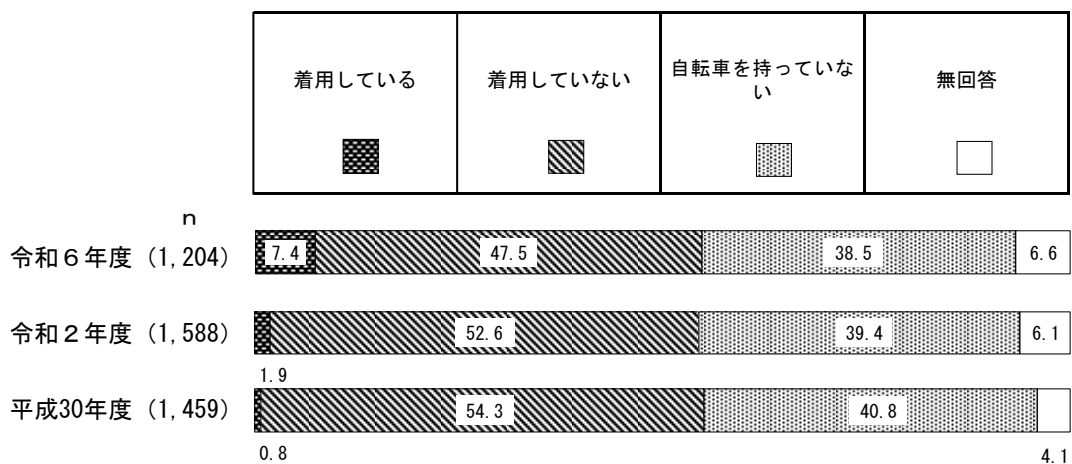
(2) 自転車に乗るときのヘルメットの着用状況



自転車に乗るときにヘルメットを着用しているかたずねたところ、「ヘルメットを持っていないので、着用していない」(41.4%)が4割を超えて最も高く、次いで、「自転車を持っていない」(38.5%)、「着用している」(7.4%)、「ヘルメットを持っているが、着用していない」(6.1%)と続いている。

<経年比較>

過去の調査結果との比較は、選択肢が異なるので参考に図示する。



※令和2年度までは「着用していない」のみとなっていた為、「ヘルメットを持っているが、着用していない」と「ヘルメットを持っていないので、着用していない」は、「着用していない」にて合算している。

※令和2年度までは「自転車には乗らない」となっていた為、令和6年度と合わせる為に、「自転車を持っていない」にてグラフ化している。




<性別・性／年齢別・区別結果>

性別で見ると、「着用している」は男性が女性より4.8ポイント高くなっている。

性／年齢別で見ると、「ヘルメットを持っていないので、着用していない」は女性30歳未満で6近くと高くなっている。

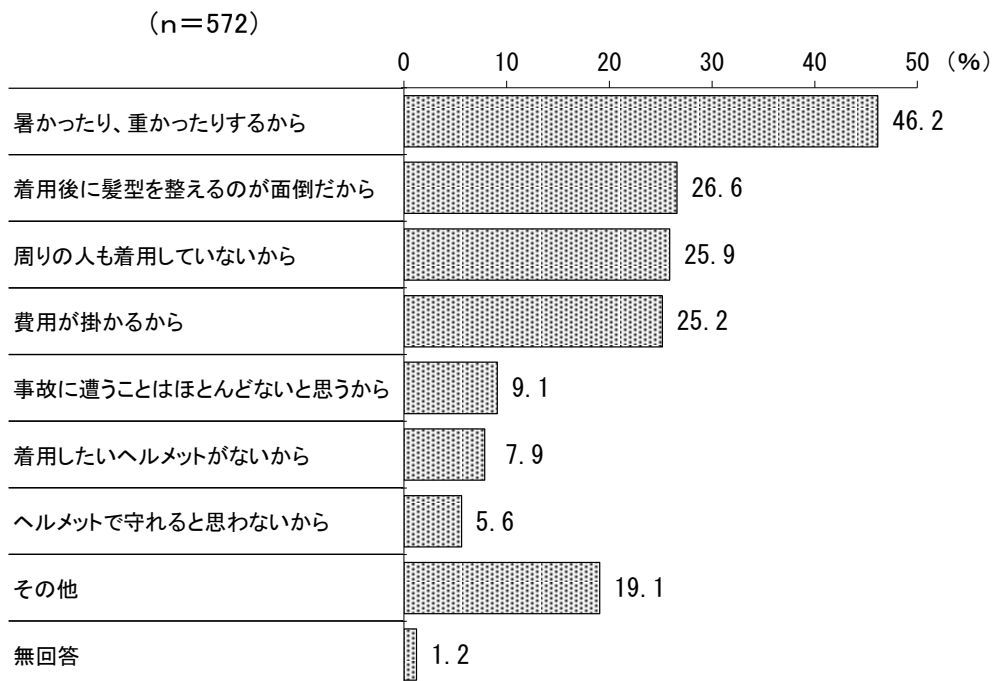
区別で見ると、「ヘルメットを持っていないので、着用していない」は中央区で4割を超えて高くなっている。「自転車を持っていない」は緑区で4割半ばと高くなっている。



(2-1) ヘルメットを着用していない理由

《問26で「2 ヘルメットを持っているが、着用していない」、「3 ヘルメットを持っていないので、着用していない」とお答えの方へ》

問26-1 着用していない理由を教えてください。(〇はいくつでも)

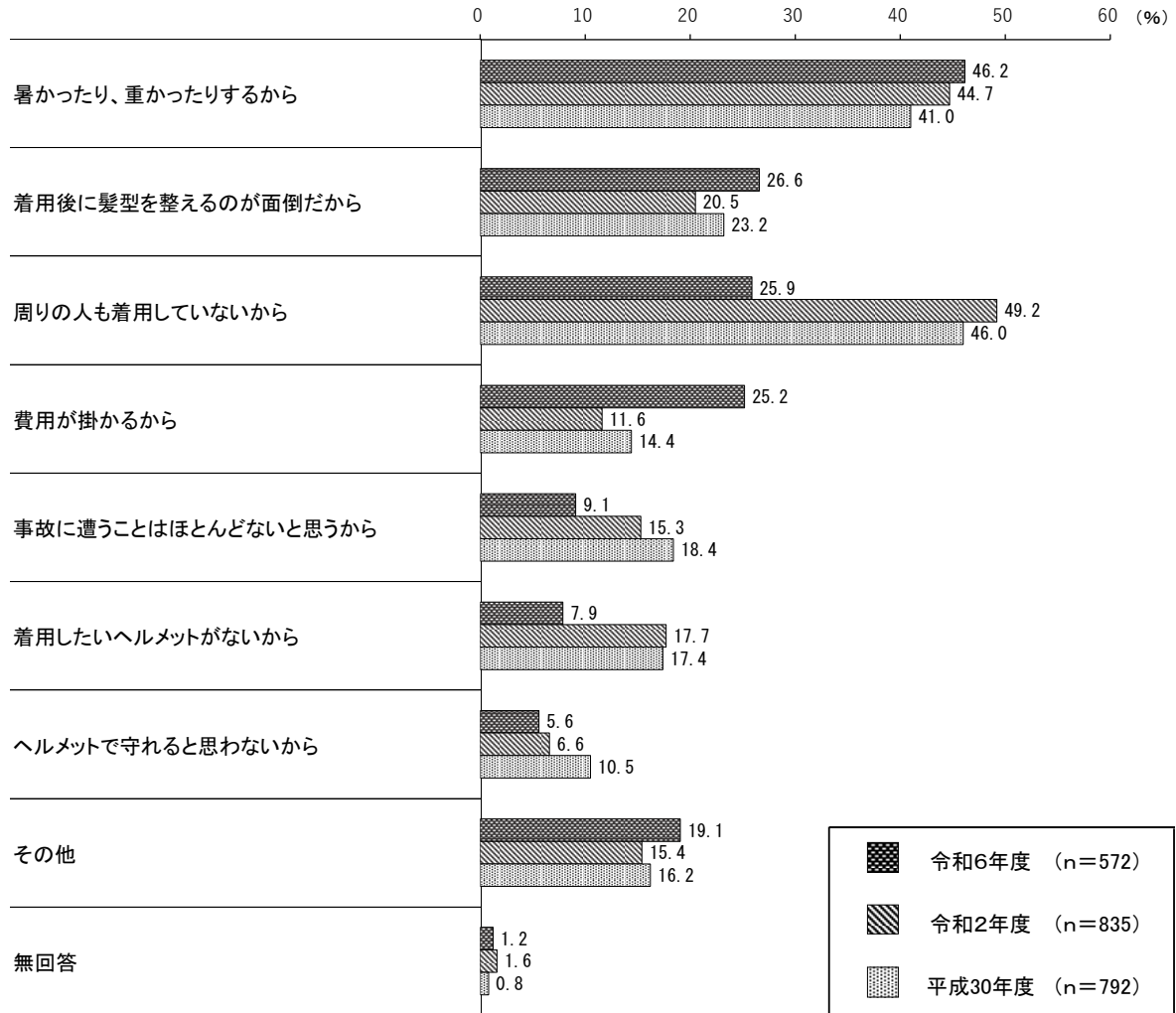


自転車に乗るときにヘルメットを「着用していない」と答えた方に、着用していない理由をたずねたところ、「暑かったり、重かったりするから」(46.2%)が4割半ばで最も高く、次いで、「着用後に髪型を整えるのが面倒だから」(26.6%)、「周りの人も着用していないから」(25.9%)、「費用が掛かるから」(25.2%)と続いている。

＜経年比較＞

過去の調査結果と比較すると、「暑かったり、重かったりするから」は、平成30年度より増加傾向にあり、令和6年度では最も多い項目となっている。

一方、「周りの人も着用していないから」は、令和2年度より23.3ポイント減少している。

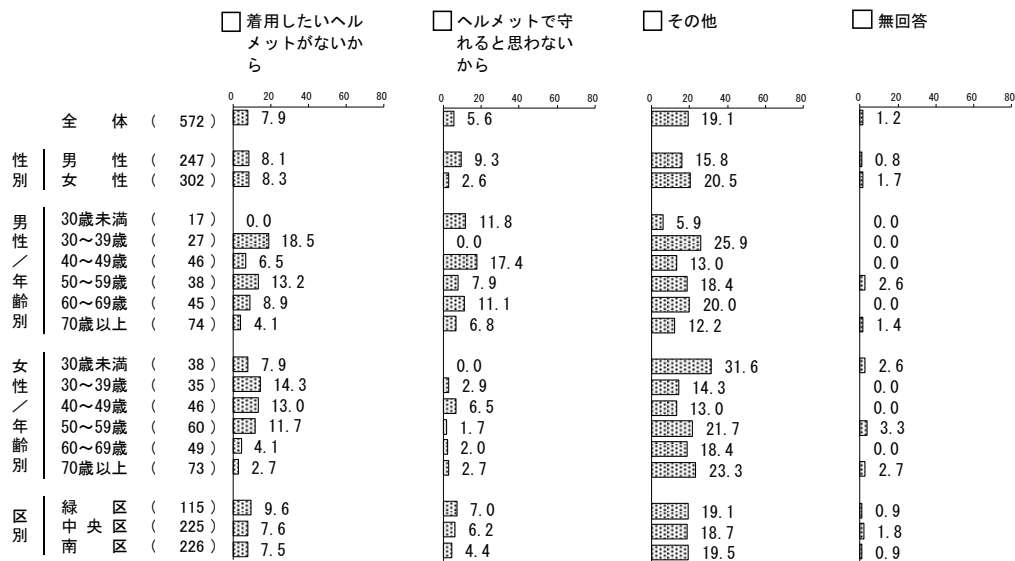
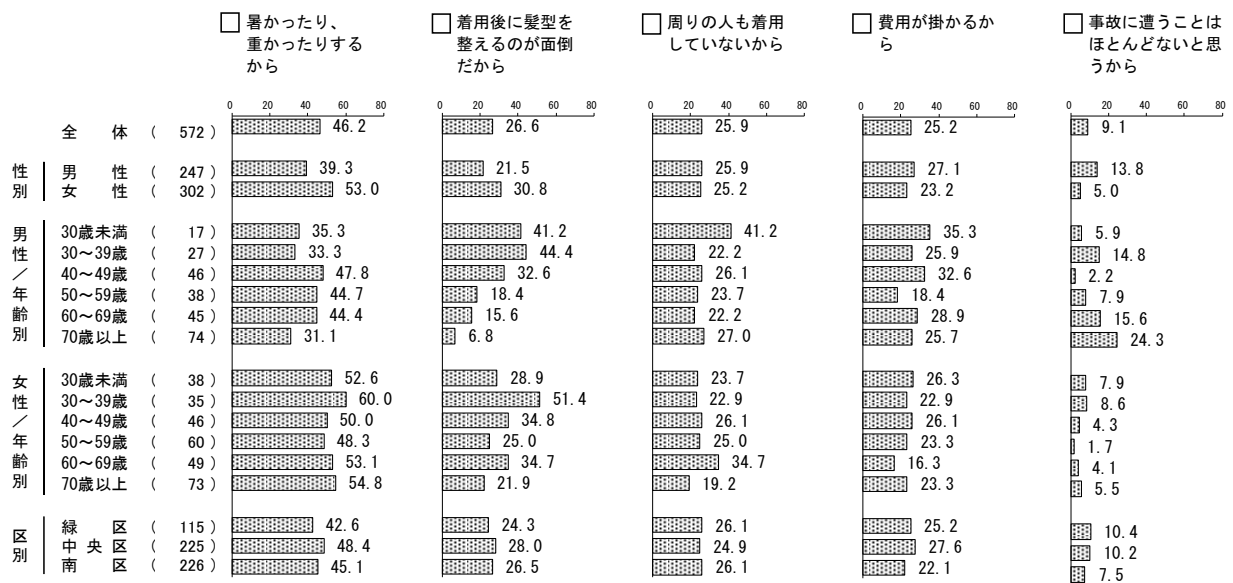


<性別・性／年齢別・区別結果>

性別でみると、「暑かったり、重かったりするから」で13.7ポイント、「着用後に髪型を整えるのが面倒だから」で9.3ポイント、それぞれ女性が男性より高くなっている。一方「事故に遭うことはほとんどないと思うから」で8.8ポイント、「ヘルメットで守れると思わないから」で6.7ポイント、それぞれ男性が女性より高くなっている。

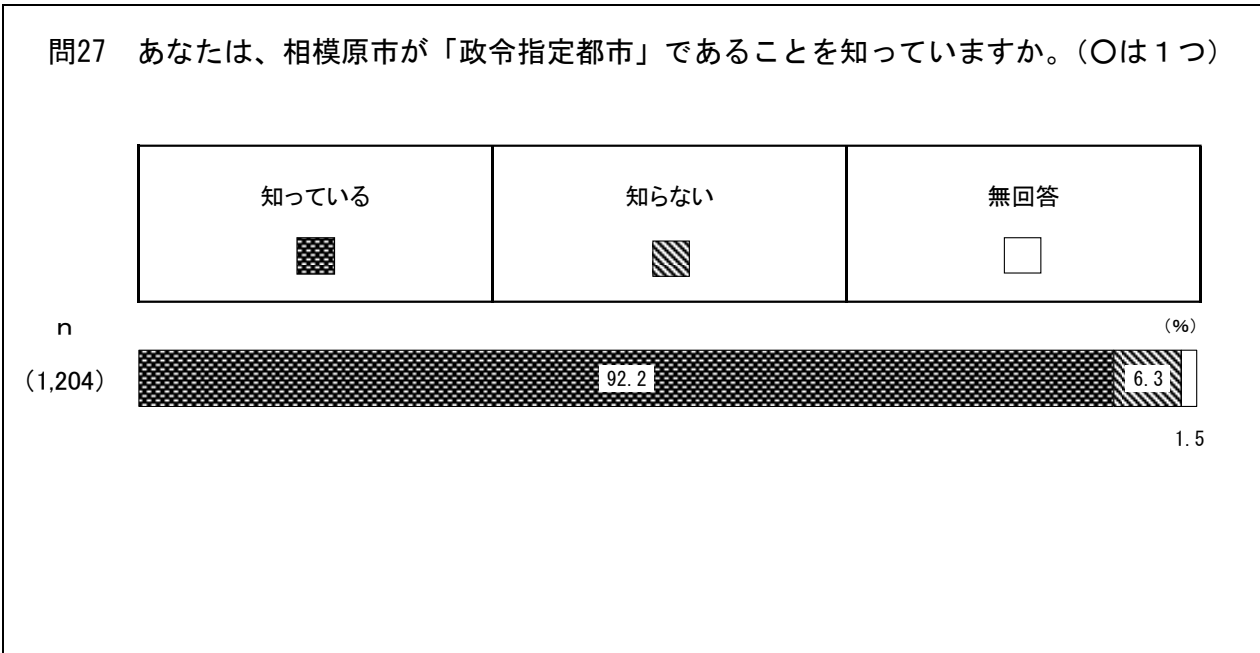
性／年齢別でみると、「暑かったり、重かったりするから」は女性30～39歳で6割と高くなっている。

区別でみると、「暑かったり、重かったりするから」は中央区で5割近くと高くなっている。



## 8 大都市制度（指定都市制度・特別自治市（特別市）制度）について

### （1）相模原市が「政令指定都市」であることの認知度




相模原市が「政令指定都市」であることを知っているかたずねたところ、「知っている」(92.2%)は9割を超えている。

<性別・性／年齢別・区別結果>

性別でみると、「知っている」は男性が女性より3.8ポイント高くなっている。

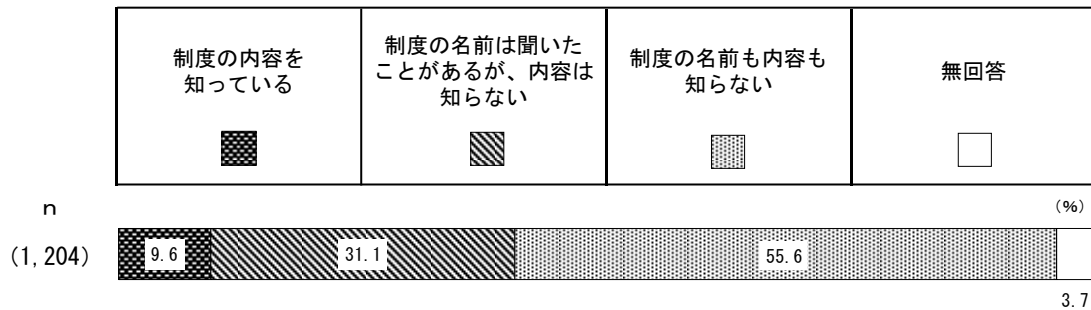
性／年齢別でみると、「知らない」は女性30歳未満と女性30～39歳で1割台と高くなっている。

区別でみると、大きな差はみられない。



(2) 「特別市制度」の認知度

問28 あなたは「特別市制度」について、知っていますか。(○は1つ)



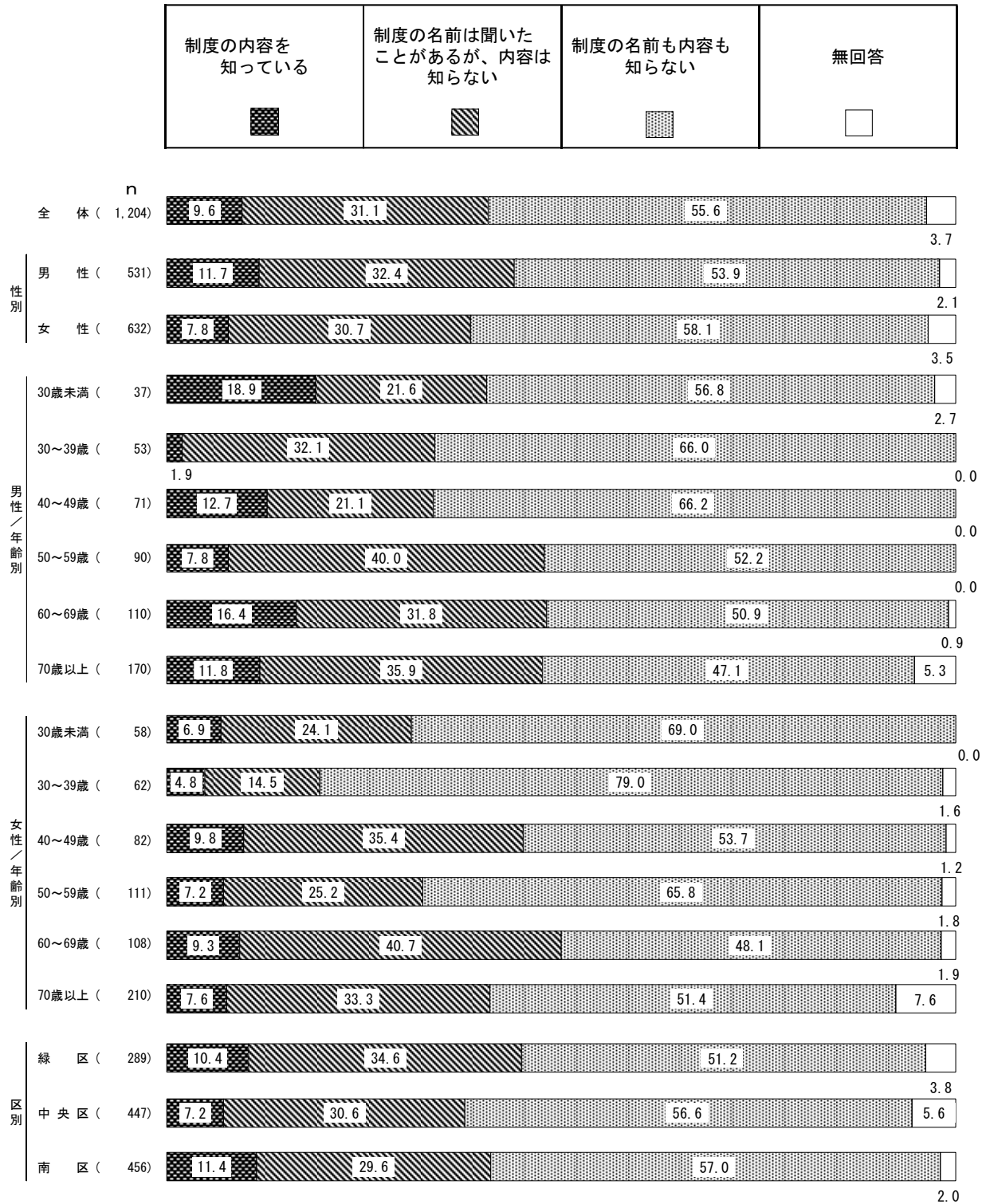
「特別市制度」について、知っているかたずねたところ、「制度の名前も内容も知らない」(55.6%)が5割半ばと最も高く、次いで、「制度の名前は聞いたことがあるが、内容は知らない」(31.1%)、「制度の内容を知っている」(9.6%)と続いている。

<性別・性／年齢別・区別結果>

性別で見ると、「制度の内容を知っている」は男性が女性より3.9ポイント高くなっている。

性／年齢別で見ると、「制度の名前も内容も知らない」は女性30～39歳が最も高く、約8割となっている。一方、「制度の内容を知っている」は男性30歳未満が最も高く2割近くとなっている。

区別で見ると、「制度の名前は聞いたことがあるが、内容は知らない」は緑区が最も高く、3割半ばとなっている。



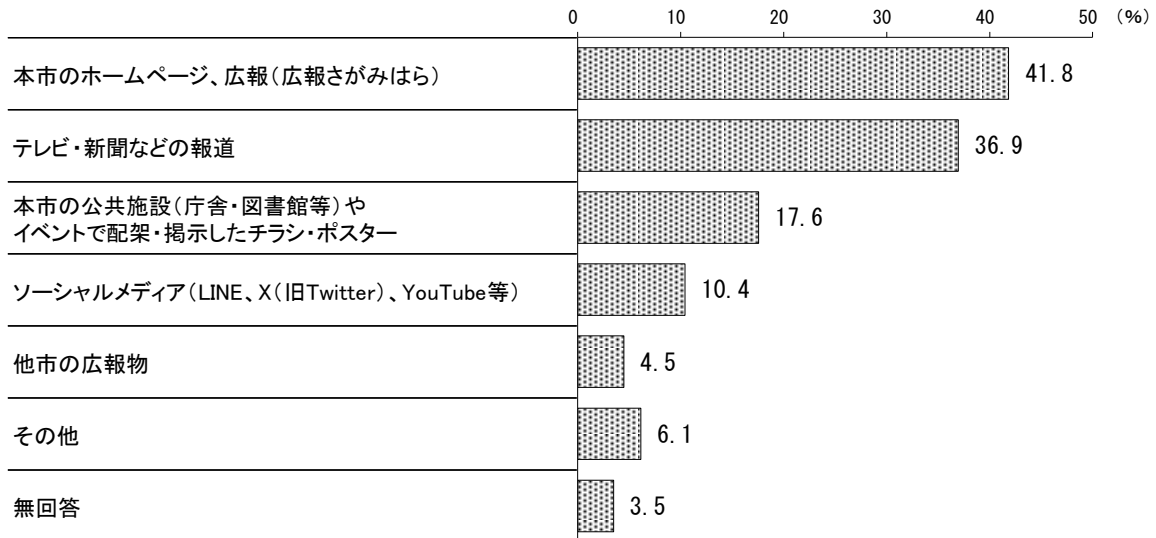


（2-1）「特別市制度」を知った理由

「問28で「1 制度の内容を知っている」または「2 制度の名前は聞いたことがあるが、内容は知らない」とお答えの方へ」

問28-1 「特別市制度」を何で知りましたか。（○はいくつでも）

(n=490)




「特別市制度」について、「制度の内容を知っている」または「制度の名前は聞いたことがあるが、内容は知らない」と答えた方に何で知ったかたずねたところ、「本市のホームページ、広報(広報さがみはら)」(41.8%)が4割を超えて高く、次いで「テレビ・新聞などの報道」(36.9%)、「本市の公共施設(庁舎・図書館等)やイベントで配架・掲示したチラシ・ポスター」(17.6%)、「ソーシャルメディア(LINE、X(旧Twitter)、YouTube等)」(10.4%)、「他市の広報物」(4.5%)と続いている。

<性別・性／年齢別・区別結果>

性別でみると、「本市のホームページ、広報（広報さがみはら）」は女性が男性より11.4ポイント高くなっている。

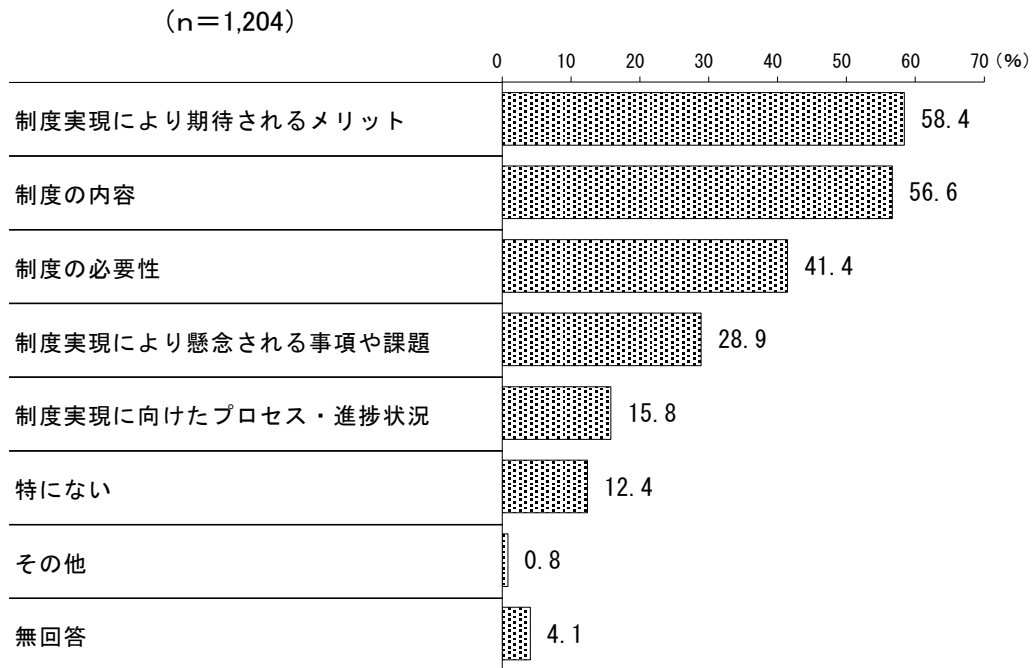
性／年齢別でみると、「本市のホームページ、広報（広報さがみはら）」は女性60～69歳と女性70歳以上で6割近くと高くなっている。「ソーシャルメディア（LINE、X（旧Twitter）、YouTube等）」は、男性30歳未満で4割と高くなっている。

区別でみると、「テレビ・新聞などの報道」は南区が最も高く、約4割となっている。



(3) 「特別市制度」について知りたいこと

問29 「特別市制度」について、知りたいことを教えてください。(〇はいくつでも)





「特別市制度」について、知りたいことをたずねたところ、「制度実現により期待されるメリット」(58.4%)が6割近くで最も高く、次いで「制度の内容」(56.6%)、「制度の必要性」(41.4%)、「制度実現により懸念される事項や課題」(28.9%)、「制度実現に向けたプロセス・進捗状況」(15.8%)と続いている。

<性別・性／年齢別・区別結果>

性別でみると、「制度の内容」は女性が男性より8.7ポイント高くなっている。

性／年齢別でみると、「制度実現により期待されるメリット」は男性30～39歳が7割を超えて高くなっている。

区別でみると、「制度の必要性」は緑区が最も高く、4割半ばとなっている。



## 9 自由意見

最後に相模原市の市政について、ご意見やご要望がありましたら、ご自由にご記入ください。

有効回収数 1,204 票中、自由意見への記入は 414 票で、これらの意見を分類した。

「健康・福祉・保健」120 件、「市民生活の安全」41 件、「教育・保育」26 件、「文化行政」43 件、「都市基盤」29 件、「道路・交通」100 件、「環境・緑地」60 件、「産業・雇用」12 件、「その他市政一般」239 件で、延べ 670 件であった。

**【健康・福祉・保健】** 120

子育て支援体制の強化	42
高齢化社会への対応	38
保健・医療・介護の充実	14
障害者福祉の充実	8
保険料・医療費について	4
生活困窮への対応	3
新型コロナウイルスワクチン接種について	3
その他	8

**【市民生活の安全】** 41

治安の向上・防犯対策の強化	11
交通安全対策（信号機の設置、交通規制、安全指導等）	11
自治会活動・地域活動について	4
防災対策	5
自転車等の交通ルール・マナーについて	5
ひばり放送について	5
その他	0

**【教育・保育】** 26

学校教育・施設の充実	14
生涯学習の充実	1
遊び場の確保・充実	5
保育施設の充実	3
その他	3

**【文化行政】** 43

公共施設について	19
スポーツの振興・施設の充実	10
地域イベントの開催	7
文化・芸術の振興	6
その他	1

**【都市基盤】** 29

駅周辺整備について	14
市街化・開発整備について	9
都市計画について	0
リニア中央新幹線について	6
その他	0

<b>【道路・交通】</b>		100
公共交通（バス・鉄道等）の充実、交通アクセスの改善		45
道路の整備		20
道路の維持補修・管理		12
駐車（輪）場対策		11
交通渋滞対策		10
その他		2
<b>【環境・緑地】</b>		60
まちの景観・美化について		14
公園・広場などについて		13
自然環境・緑の保全、緑化の推進		13
ごみの収集・リサイクル等について		11
米軍基地の問題（騒音を含む）解消・跡地利用について		3
野生動物対策		2
その他		4
<b>【産業・雇用】</b>		12
商業の振興		5
雇用・失業対策		2
産業振興全般		4
その他		1
<b>【その他市政一般】</b>		239
市に感謝・満足している		25
市の財政、税金の使い方について		26
アンケート（世論調査）について		8
情報提供・発信、広報（ホームページ、広報紙等）について		40
他の自治体を見習って欲しい		30
市職員・市議会議員の質の向上		2
I C T化の推進		15
相模原らしさの充実、市のイメージアップ		23
市政運営全般		16
税金の負担について		9
政令指定都市について		6
窓口の業務時間の拡大、利便性の向上		6
市職員・市議会議員の人員削減		0
市長について		8
地域格差の解消		6
その他		19

## IV 集計表





問1 あなたは、『広報さがみはら』をどの程度お読みになっていますか。(○は1つ)

(%)

	全 体	よ く 読 ん で い る	あ る 程 度 は 読 ん で い る	あ ま り 読 ん で い な い	で 知 っ て い る が 全 く 読 ん 	知 ら な い 『 広 報 さ が み は ら 』 を	無 回 答	
全 体	1204	12.5	30.9	22.3	19.0	13.8	1.5	
性別	男 性	531	11.5	30.5	21.3	18.1	17.1	1.5
	女 性	632	13.4	31.3	23.6	19.8	10.4	1.4
	答えない	28	-	35.7	7.1	21.4	32.1	3.6
	無回答	13	38.5	15.4	30.8	15.4	-	-
年齢別	30歳未満	96	3.1	6.3	17.7	27.1	44.8	1.0
	30～39歳	120	1.7	11.7	23.3	26.7	35.8	0.8
	40～49歳	159	7.5	22.0	23.3	28.9	17.6	0.6
	50～59歳	212	9.0	25.9	28.8	24.5	11.8	-
	60～69歳	222	11.7	36.9	29.3	14.0	6.8	1.4
	70歳以上	381	22.0	46.5	14.7	10.5	3.1	3.1
	無回答	14	35.7	21.4	28.6	14.3	-	-
性／年齢別 (除無回答)	男性30歳未満	37	5.4	5.4	8.1	21.6	59.5	-
	30～39歳	53	-	13.2	15.1	34.0	37.7	-
	40～49歳	71	8.5	18.3	15.5	28.2	28.2	1.4
	50～59歳	90	10.0	20.0	33.3	21.1	15.6	-
	60～69歳	110	9.1	36.4	28.2	16.4	8.2	1.8
	70歳以上	170	20.0	48.2	17.6	7.6	3.5	2.9
	女性30歳未満	58	1.7	6.9	24.1	31.0	34.5	1.7
	30～39歳	62	3.2	11.3	32.3	21.0	30.6	1.6
	40～49歳	82	7.3	24.4	31.7	29.3	7.3	-
	50～59歳	111	9.0	28.8	26.1	27.0	9.0	-
60～69歳	108	14.8	37.0	31.5	12.0	4.6	-	
70歳以上	210	23.8	44.8	12.4	12.9	2.9	3.3	
区別	緑区	289	14.5	31.8	22.8	19.0	10.7	1.0
	中央区	447	12.8	28.6	21.5	21.7	13.6	1.8
	南区	456	11.4	32.9	22.4	16.2	15.8	1.3
	無回答	12	-	16.7	33.3	25.0	16.7	8.3
居住地区別	橋本地区	139	13.7	31.7	24.5	20.9	9.4	-
	大沢地区	47	19.1	21.3	25.5	19.1	10.6	4.3
	城山地区	43	14.0	34.9	23.3	11.6	16.3	-
	津久井地区	34	11.8	32.4	14.7	20.6	17.6	2.9
	相模湖地区	15	13.3	60.0	13.3	13.3	-	-
	藤野地区	11	18.2	27.3	27.3	27.3	-	-
	小山地区	22	4.5	31.8	36.4	13.6	9.1	4.5
	清新地区	45	15.6	22.2	22.2	28.9	11.1	-
	横山地区	25	12.0	56.0	24.0	-	8.0	-
	中央地区	114	13.2	21.9	23.7	17.5	19.3	4.4
	星が丘地区	24	16.7	33.3	20.8	25.0	4.2	-
	光が丘地区	42	16.7	26.2	19.0	31.0	7.1	-
	大野北地区	84	15.5	34.5	11.9	22.6	14.3	1.2
	田名地区	43	7.0	23.3	18.6	20.9	27.9	2.3
	上溝地区	48	8.3	29.2	29.2	29.2	4.2	-
	大野中地区	80	8.8	32.5	18.8	20.0	20.0	-
	大野南地区	144	14.6	32.6	22.9	15.3	13.2	1.4
	麻溝地区	28	10.7	50.0	7.1	14.3	17.9	-
	新磯地区	22	27.3	40.9	9.1	9.1	13.6	-
	相模台地区	78	7.7	30.8	24.4	19.2	12.8	5.1
相武台地区	34	5.9	35.3	29.4	17.6	11.8	-	
東林地区	70	10.0	25.7	30.0	12.9	21.4	-	
無回答	12	-	16.7	33.3	25.0	16.7	8.3	
職業別	事業主	46	10.9	28.3	28.3	17.4	13.0	2.2
	自由業	28	7.1	32.1	14.3	28.6	10.7	7.1
	会社員、公務員、団体職員	418	6.5	21.3	23.2	26.1	22.5	0.5
	パート、アルバイト	191	9.4	29.8	27.7	20.9	11.5	0.5
	専業主婦・主夫	198	19.2	39.4	21.2	13.6	5.6	1.0
	学生	23	4.3	4.3	30.4	13.0	47.8	-
	無職	263	20.5	43.3	15.6	9.9	6.8	3.8
	その他	17	5.9	23.5	29.4	35.3	5.9	-
無回答	20	25.0	35.0	30.0	10.0	-	-	

※性別の「答えない」は、性／年齢別の集計に含んでいない

《問1で「3 あまり読んでいない」または「4 知っているが全く読んでいない」とお答えの方へ》

問1-1 あなたが読んでいないのはどのような理由からですか。(○は3つまで)

(%)

	全体	入手する 方法がわか らない	広報以外で 市の情報 を入手して いる	内容がわか りにくい	忙しくて 読む暇が ない	言葉や文 章が難し い	文字が多 すぎて読 む気にな らない	内容が硬 すぎてつ まらな い	読みたい 記事がな い	読まなく ても支障 がな い
全体	497	30.0	10.9	2.0	27.0	0.6	5.2	3.8	13.9	43.9
性別	男性	209	27.3	10.0	4.8	28.2	0.5	6.7	4.8	44.5
	女性	274	32.5	10.9	-	26.6	0.7	4.4	3.3	43.4
	答えない	8	12.5	25.0	-	12.5	-	-	25.0	50.0
	無回答	6	33.3	16.7	-	16.7	-	-	33.3	33.3
年齢別	30歳未満	43	27.9	7.0	-	44.2	-	2.3	-	39.5
	30～39歳	60	33.3	8.3	-	31.7	-	11.7	3.3	43.3
	40～49歳	83	41.0	14.5	2.4	25.3	-	2.4	2.4	45.8
	50～59歳	113	25.7	12.4	0.9	27.4	-	1.8	5.3	44.2
	60～69歳	96	28.1	11.5	4.2	29.2	1.0	5.2	6.3	35.4
	70歳以上	96	26.0	8.3	3.1	15.6	2.1	9.4	3.1	53.1
	無回答	6	33.3	16.7	-	16.7	-	-	33.3	33.3
性／年齢別 (除無回答)	男性30歳未満	11	18.2	-	-	27.3	-	9.1	-	45.5
	30～39歳	26	23.1	7.7	-	42.3	-	19.2	-	53.8
	40～49歳	31	41.9	16.1	6.5	25.8	-	-	6.5	38.7
	50～59歳	49	30.6	10.2	2.0	28.6	-	4.1	8.2	46.9
	60～69歳	49	16.3	12.2	8.2	34.7	2.0	6.1	4.1	36.7
	70歳以上	43	30.2	7.0	7.0	14.0	-	7.0	4.7	48.8
	女性30歳未満	32	31.3	9.4	-	50.0	-	-	-	37.5
	30～39歳	33	42.4	9.1	-	24.2	-	6.1	6.1	33.3
	40～49歳	50	40.0	12.0	-	24.0	-	4.0	-	52.0
	50～59歳	59	23.7	13.6	-	28.8	-	-	3.4	40.7
60～69歳	47	40.4	10.6	-	23.4	-	4.3	8.5	34.0	
70歳以上	53	22.6	9.4	-	17.0	3.8	11.3	1.9	56.6	
区別	緑区	121	27.3	9.9	0.8	31.4	0.8	5.0	2.5	42.1
	中央区	193	31.6	10.9	2.6	26.4	1.0	6.2	3.1	44.6
	南区	176	30.1	11.9	2.3	24.4	-	4.0	5.7	44.3
	無回答	7	28.6	-	-	28.6	-	14.3	-	42.9
居住地区別	橋本地区	63	25.4	6.3	-	34.9	-	6.3	-	49.2
	大沢地区	21	33.3	23.8	-	33.3	4.8	-	-	28.6
	城山地区	15	20.0	13.3	-	26.7	-	6.7	6.7	46.7
	津久井地区	12	25.0	8.3	8.3	16.7	-	-	8.3	33.3
	相模湖地区	4	50.0	-	-	50.0	-	25.0	25.0	25.0
	藤野地区	6	33.3	-	-	16.7	-	-	-	33.3
	小山地区	11	27.3	-	9.1	9.1	-	18.2	18.2	27.3
	清新地区	23	26.1	17.4	8.7	34.8	4.3	4.3	4.3	34.8
	横山地区	6	-	-	-	16.7	-	16.7	-	66.7
	中央地区	47	27.7	17.0	-	29.8	-	4.3	-	44.7
	星が丘地区	11	27.3	9.1	-	18.2	-	9.1	-	54.5
	光が丘地区	21	38.1	4.8	-	28.6	-	-	9.5	33.3
	大野北地区	29	44.8	10.3	6.9	24.1	-	3.4	3.4	48.3
	田名地区	17	41.2	11.8	-	23.5	5.9	17.6	-	52.9
	上溝地区	28	28.6	7.1	-	28.6	-	3.6	-	50.0
	大野中地区	31	32.3	22.6	-	12.9	-	-	6.5	45.2
	大野南地区	55	25.5	12.7	3.6	23.6	-	7.3	5.5	49.1
	麻溝地区	6	16.7	-	-	83.3	-	-	-	33.3
	新磯地区	4	50.0	-	-	50.0	-	-	25.0	50.0
	相模台地区	34	35.3	5.9	2.9	14.7	-	5.9	2.9	38.2
	相武台地区	16	18.8	12.5	-	18.8	-	-	6.3	56.3
	東林地区	30	36.7	10.0	3.3	36.7	-	3.3	6.7	36.7
無回答	7	28.6	-	-	28.6	-	14.3	-	42.9	
職業別	事業主	21	28.6	9.5	9.5	23.8	4.8	19.0	9.5	23.8
	自由業	12	25.0	16.7	-	8.3	-	-	8.3	25.0
	会社員、公務員、団体職員	206	33.5	11.2	2.4	38.8	-	3.9	2.4	43.2
	パート、アルバイト	93	28.0	10.8	1.1	22.6	1.1	3.2	6.5	43.0
	専業主婦・主夫	69	29.0	10.1	-	13.0	1.4	5.8	2.9	49.3
	学生	10	30.0	-	-	50.0	-	-	-	50.0
	無職	67	22.4	11.9	3.0	9.0	-	10.4	4.5	52.2
	その他	11	36.4	9.1	-	45.5	-	-	-	36.4
無回答	8	37.5	12.5	-	25.0	-	-	-	37.5	

※性別の「答えない」は、性／年齢別の集計に含んでいない

《問1で「3 あまり読んでいない」または「4 知っているが全く読んでいない」とお答えの方へ》

問1-1 あなたが読んでいないのはどのような理由からですか。(○は3つまで)(続き)

(%)

	興味がない	その他	無回答	
全体	15.5	11.9	0.6	
性別	男性	18.7	7.2	0.5
	女性	13.5	15.3	0.7
	答えない	12.5	25.0	-
	無回答	-	-	-
年齢別	30歳未満	34.9	2.3	-
	30～39歳	20.0	10.0	-
	40～49歳	12.0	7.2	-
	50～59歳	8.0	14.2	-
	60～69歳	16.7	16.7	-
	70歳以上	15.6	14.6	3.1
	無回答	-	-	-
性／年齢別(除無回答)	男性30歳未満	36.4	-	-
	30～39歳	23.1	-	-
	40～49歳	12.9	9.7	-
	50～59歳	10.2	8.2	-
	60～69歳	26.5	6.1	-
	70歳以上	16.3	11.6	2.3
	女性30歳未満	34.4	3.1	-
	30～39歳	18.2	15.2	-
	40～49歳	12.0	6.0	-
	50～59歳	5.1	18.6	-
60～69歳	6.4	27.7	-	
70歳以上	15.1	17.0	3.8	
区別	緑区	15.7	10.7	0.8
	中央区	19.2	10.4	1.0
	南区	11.4	13.6	-
	無回答	14.3	28.6	-
居住地区別	橋本地区	17.5	7.9	-
	大沢地区	4.8	19.0	-
	城山地区	13.3	13.3	-
	津久井地区	33.3	16.7	-
	相模湖地区	25.0	-	-
	藤野地区	-	-	16.7
	小山地区	27.3	18.2	-
	清新地区	26.1	4.3	-
	横山地区	16.7	16.7	-
	中央地区	12.8	17.0	-
	星が丘地区	18.2	9.1	-
	光が丘地区	19.0	14.3	9.5
	大野北地区	17.2	3.4	-
	田名地区	23.5	11.8	-
	上溝地区	21.4	3.6	-
	大野中地区	6.5	19.4	-
	大野南地区	10.9	9.1	-
	麻溝地区	-	16.7	-
	新磯地区	25.0	-	-
	相模台地区	11.8	29.4	-
	相武台地区	12.5	6.3	-
東林地区	16.7	3.3	-	
無回答	14.3	28.6	-	
職業別	事業主	4.8	14.3	-
	自由業	8.3	25.0	-
	会社員、公務員、団体職員	14.1	6.3	-
	パート、アルバイト	17.2	16.1	-
	専業主婦・主夫	17.4	20.3	1.4
	学生	20.0	-	-
	無職	19.4	11.9	3.0
	その他	27.3	18.2	-
無回答	-	12.5	-	

※性別の「答えない」は、性／年齢別の集計に含んでいない

問2 あなたは、広報紙などから得られる情報のうち、市政について、日ごろ特に知りたいと思っているのはどのようなことですか。(〇は3つまで)

(%)

	全体	市長の考え方	市の予算の使い方	市が取り組んでいる重要施策	市政の動きや事務手続きの方法	まちの話題や地域のニュース	地域の防災に関する情報	施設の利用案内	健康に関する情報の案内	市の行事や催し物情報
全体	1204	10.2	22.3	33.1	18.8	36.6	23.8	21.2	19.0	32.1
性別	男性	531	13.0	27.9	38.2	17.3	33.9	21.7	18.6	28.1
	女性	632	8.1	16.6	28.6	19.0	38.6	25.6	23.7	36.1
	答えない	28	3.6	42.9	32.1	39.3	46.4	21.4	10.7	17.9
	無回答	13	15.4	30.8	38.5	23.1	30.8	30.8	23.1	30.8
年齢別	30歳未満	96	6.3	17.7	28.1	19.8	29.2	25.0	17.7	28.1
	30～39歳	120	9.2	35.0	30.8	18.3	33.3	19.2	3.3	40.0
	40～49歳	159	8.8	30.2	42.1	18.2	37.7	18.2	22.6	39.0
	50～59歳	212	5.2	18.9	26.9	23.1	39.2	26.4	22.2	31.6
	60～69歳	222	11.3	21.2	32.9	20.7	38.7	22.1	22.5	33.3
	70歳以上	381	14.2	18.6	34.6	15.2	36.5	26.5	20.7	27.3
	無回答	14	14.3	28.6	35.7	21.4	35.7	35.7	21.4	28.6
性別／年齢別(除無回答)	男性30歳未満	37	5.4	27.0	27.0	10.8	32.4	18.9	8.1	18.9
	30～39歳	53	9.4	39.6	39.6	15.1	28.3	13.2	13.2	32.1
	40～49歳	71	11.3	33.8	46.5	14.1	36.6	15.5	25.4	35.2
	50～59歳	90	7.8	27.8	28.9	24.4	35.6	22.2	18.9	27.8
	60～69歳	110	13.6	23.6	32.7	20.0	32.7	25.5	20.0	30.0
	70歳以上	170	18.8	24.7	45.3	15.3	34.7	24.7	18.8	24.7
	女性30歳未満	58	6.9	12.1	29.3	24.1	25.9	29.3	24.1	32.8
	30～39歳	62	9.7	29.0	24.2	21.0	38.7	25.8	25.8	48.4
	40～49歳	82	6.1	25.6	36.6	20.7	39.0	20.7	20.7	45.1
	50～59歳	111	3.6	10.8	25.2	20.7	40.5	29.7	25.2	36.0
60～69歳	108	9.3	17.6	33.3	19.4	43.5	18.5	25.9	37.0	
70歳以上	210	10.5	13.3	26.2	15.2	38.1	27.6	22.4	29.5	
区別	緑区	289	11.8	20.4	34.6	20.8	38.1	25.6	18.0	32.2
	中央区	447	8.5	23.7	31.5	19.2	34.0	25.1	22.4	34.7
	南区	456	10.7	21.9	34.0	17.3	38.6	21.5	22.1	29.8
	無回答	12	16.7	33.3	16.7	8.3	25.0	25.0	16.7	16.7
居住地区別	橋本地区	139	10.8	23.0	33.1	22.3	35.3	22.3	22.3	34.5
	大沢地区	47	14.9	10.6	29.8	17.0	51.1	23.4	10.6	42.6
	城山地区	43	9.3	18.6	37.2	23.3	30.2	25.6	18.6	25.6
	津久井地区	34	8.8	17.6	35.3	17.6	38.2	29.4	17.6	26.5
	相模湖地区	15	26.7	40.0	53.3	20.0	46.7	40.0	6.7	13.3
	藤野地区	11	9.1	18.2	36.4	18.2	36.4	45.5	9.1	27.3
	小山地区	22	18.2	31.8	40.9	22.7	31.8	27.3	18.2	45.5
	清新地区	45	2.2	13.3	20.0	24.4	35.6	31.1	24.4	37.8
	横山地区	25	16.0	16.0	44.0	24.0	56.0	28.0	32.0	32.0
	中央地区	114	8.8	28.1	31.6	18.4	31.6	24.6	27.2	20.2
	星が丘地区	24	4.2	20.8	29.2	25.0	41.7	25.0	12.5	25.0
	光が丘地区	42	4.8	21.4	28.6	28.6	26.2	19.0	14.3	33.3
	大野北地区	84	13.1	26.2	41.7	16.7	35.7	16.7	19.0	38.1
	田名地区	43	7.0	14.0	20.9	7.0	32.6	34.9	20.9	32.6
	上溝地区	48	4.2	31.3	27.1	16.7	29.2	29.2	25.0	35.4
	大野中地区	80	6.3	20.0	26.3	17.5	46.3	22.5	21.3	36.3
	大野南地区	144	10.4	22.2	43.8	21.5	36.1	21.5	22.2	28.5
	麻溝地区	28	10.7	25.0	14.3	10.7	39.3	17.9	25.0	25.0
	新磯地区	22	13.6	18.2	36.4	9.1	36.4	27.3	22.7	27.3
	相模台地区	78	10.3	19.2	32.1	19.2	33.3	23.1	24.4	33.3
	相武台地区	34	14.7	29.4	29.4	17.6	35.3	26.5	23.5	23.5
	東林地区	70	14.3	22.9	34.3	11.4	42.9	15.7	18.6	27.1
	無回答	12	16.7	33.3	16.7	8.3	25.0	25.0	16.7	16.7
職業別	事業主	46	19.6	26.1	39.1	28.3	30.4	19.6	17.4	26.1
	自由業	28	10.7	25.0	32.1	32.1	21.4	28.6	14.3	21.4
	会社員、公務員、団体職員	418	9.3	28.0	36.1	19.1	34.7	22.2	20.8	34.7
	パート、アルバイト	191	4.7	22.0	25.7	16.2	41.4	24.1	22.5	37.7
	専業主婦・主夫	198	7.1	14.1	29.8	17.7	42.9	25.3	25.8	34.3
	学生	23	4.3	8.7	30.4	8.7	26.1	17.4	21.7	13.0
	無職	263	16.3	20.2	35.7	18.6	36.1	24.0	20.2	25.9
	その他	17	11.8	11.8	29.4	17.6	35.3	41.2	5.9	29.4
無回答	20	15.0	30.0	30.0	20.0	25.0	35.0	15.0	35.0	

※性別の「答えない」は、性別／年齢別の集計に含んでいない

問2 あなたは、広報紙などから得られる情報のうち、市政について、日ごろ特に知りたいと思っているのはどのようなことですか。(〇は3つまで)(続き)

(%)

	市 関 連 の 募 集 情 報	消 費 生 活 ・ リ サ イ ク ル 情 報	法 律 相 談 な ど 各 種 相 談 情 報	市 の 歴 史 ・ 文 化 財 の 情 報	生 涯 学 習 に 関 する 情 報	法 律 学 習 に 関 する 情 報	そ の 他	特 に な い	無 回 答	
全 体	4.8	10.0	4.7	2.7	5.8	0.4	1.7	8.6	1.5	
性 別	男 性	4.3	7.9	5.3	3.4	3.6	0.8	1.5	10.0	1.7
	女 性	5.2	12.0	4.1	2.4	7.4	0.2	1.7	7.6	1.4
	答えない	3.6	3.6	10.7	0.0	7.1	0.0	3.6	7.1	0.0
	無回答	7.7	15.4	0.0	0.0	15.4	0.0	0.0	0.0	0.0
年 齢 別	30歳未満	2.1	9.4	2.1	1.0	4.2	0.0	0.0	21.9	2.1
	30～39歳	5.0	7.5	2.5	0.8	4.2	0.0	5.0	10.8	1.7
	40～49歳	3.8	8.2	0.6	1.9	5.0	0.0	3.8	10.7	0.6
	50～59歳	7.1	11.8	8.5	1.4	5.2	0.9	0.5	8.0	0.0
	60～69歳	6.3	10.4	4.5	3.2	5.9	0.0	1.4	6.3	0.9
	70歳以上	3.7	10.5	6.0	4.7	7.1	0.8	1.0	5.5	2.9
	無回答	7.1	14.3	0.0	0.0	14.3	0.0	0.0	0.0	0.0
性 ／ 年 齢 別 (除 無 回 答)	男性30歳未満	0.0	2.7	2.7	0.0	8.1	0.0	0.0	35.1	2.7
	30～39歳	1.9	3.8	1.9	1.9	5.7	0.0	3.8	15.1	0.0
	40～49歳	2.8	7.0	1.4	0.0	0.0	0.0	5.6	11.3	1.4
	50～59歳	7.8	10.0	8.9	1.1	5.6	2.2	0.0	8.9	0.0
	60～69歳	4.5	12.7	2.7	5.5	0.9	0.0	0.0	10.0	1.8
	70歳以上	4.7	6.5	8.2	5.9	4.1	1.2	1.2	2.9	2.9
	女性30歳未満	3.4	13.8	1.7	1.7	1.7	0.0	0.0	13.8	1.7
	30～39歳	8.1	9.7	3.2	0.0	3.2	0.0	4.8	6.5	3.2
	40～49歳	4.9	9.8	0.0	3.7	8.5	0.0	2.4	9.8	0.0
	50～59歳	6.3	14.4	6.3	1.8	4.5	0.0	0.9	8.1	0.0
60～69歳	8.3	8.3	6.5	0.9	11.1	0.0	2.8	2.8	0.0	
70歳以上	2.9	13.8	4.3	3.8	9.5	0.5	1.0	7.6	2.9	
区 別	緑区	5.5	7.3	4.8	3.8	6.9	1.0	1.0	7.3	1.4
	中央区	4.7	10.7	5.4	2.0	5.8	0.2	1.3	6.9	2.0
	南区	4.6	11.2	4.2	2.9	4.8	0.2	2.4	10.7	0.9
	無回答	0.0	8.3	0.0	0.0	16.7	0.0	0.0	16.7	8.3
居 住 地 区 別	橋本地区	4.3	5.8	5.0	3.6	10.1	1.4	1.4	6.5	1.4
	大沢地区	6.4	10.6	6.4	2.1	2.1	2.1	0.0	4.3	2.1
	城山地区	4.7	4.7	4.7	2.3	9.3	0.0	0.0	11.6	2.3
	津久井地区	11.8	11.8	2.9	8.8	0.0	0.0	0.0	11.8	0.0
	相模湖地区	6.7	6.7	0.0	6.7	6.7	0.0	6.7	6.7	0.0
	藤野地区	0.0	9.1	9.1	0.0	0.0	0.0	0.0	0.0	0.0
	小山地区	0.0	4.5	0.0	0.0	0.0	0.0	0.0	0.0	4.5
	清新地区	11.1	13.3	6.7	0.0	11.1	0.0	2.2	6.7	0.0
	横山地区	8.0	0.0	4.0	0.0	8.0	4.0	0.0	0.0	0.0
	中央地区	1.8	13.2	7.0	2.6	6.1	0.0	2.6	5.3	2.6
	星が丘地区	4.2	4.2	4.2	0.0	8.3	0.0	0.0	16.7	0.0
	光が丘地区	4.8	9.5	7.1	2.4	4.8	0.0	2.4	11.9	2.4
	大野北地区	4.8	10.7	3.6	3.6	6.0	0.0	0.0	6.0	2.4
	田名地区	9.3	11.6	4.7	2.3	2.3	0.0	2.3	11.6	4.7
	上溝地区	2.1	14.6	6.3	2.1	4.2	0.0	0.0	6.3	0.0
	大野中地区	6.3	11.3	5.0	0.0	5.0	0.0	0.0	12.5	0.0
	大野南地区	3.5	13.2	3.5	4.2	4.9	0.0	2.1	7.6	0.7
	麻溝地区	3.6	0.0	14.3	7.1	7.1	0.0	0.0	17.9	0.0
	新磯地区	4.5	9.1	4.5	9.1	4.5	0.0	0.0	13.6	0.0
	相模台地区	5.1	10.3	2.6	0.0	6.4	0.0	5.1	10.3	3.8
	相武台地区	0.0	14.7	5.9	2.9	0.0	2.9	8.8	5.9	0.0
東林地区	7.1	11.4	1.4	2.9	4.3	0.0	1.4	14.3	0.0	
無回答	0.0	8.3	0.0	0.0	16.7	0.0	0.0	16.7	8.3	
職 業 別	事業主	0.0	4.3	2.2	6.5	6.5	0.0	4.3	4.3	2.2
	自由業	7.1	10.7	7.1	14.3	0.0	0.0	3.6	3.6	3.6
	会社員、公務員、団体職員	4.8	9.8	2.9	1.2	4.8	0.2	1.9	11.7	1.0
	パート、アルバイト	8.9	8.4	5.8	2.6	9.4	0.5	1.0	6.8	0.5
	専業主婦・主夫	2.5	10.6	6.6	2.0	7.1	0.5	2.0	5.1	1.0
	学生	8.7	8.7	0.0	0.0	0.0	0.0	0.0	34.8	0.0
	無職	3.8	12.5	5.3	4.6	4.6	0.8	1.1	6.1	3.4
	その他	5.9	5.9	11.8	0.0	5.9	0.0	0.0	23.5	0.0
無回答	5.0	10.0	10.0	0.0	10.0	0.0	0.0	0.0	0.0	

※性別の「答えない」は、性／年齢別の集計に含んでいない

問3 あなたは、相模原市の情報を日ごろ何から得ていますか。(〇はいくつでも)

(%)

	全体	広報さがみはら (紙面)	広報さがみはら (Web)	スマートフォン (マイログポケッ ト)	スマートフォン (タブレットなど)	ソーシャルメディア (LINE、Facebook、 YouTubeなど)	さがみはら市議会だよ り	自治会・公民館だよ り	新聞	雑誌	ミニコミ誌など
<b>全体</b>	1204	43.0	5.6	3.7	8.0	11.4	27.5	15.0	0.9	3.2	
<b>性別</b>	男性	531	43.3	6.2	4.3	7.5	13.6	23.0	19.0	0.8	2.1
	女性	632	43.2	5.4	3.3	8.4	9.3	32.1	12.0	1.1	4.3
	答えない	28	32.1	-	3.6	10.7	10.7	3.6	10.7	-	-
	無回答	13	46.2	-	-	-	23.1	38.5	7.7	-	-
<b>年齢別</b>	30歳未満	96	7.3	4.2	5.2	14.6	1.0	5.2	3.1	1.0	-
	30～39歳	120	10.8	4.2	1.7	19.2	1.7	13.3	6.7	-	-
	40～49歳	159	28.3	5.7	3.1	15.1	4.4	17.0	6.3	1.3	3.1
	50～59歳	212	33.5	10.4	4.2	8.5	6.6	14.2	13.7	0.5	0.9
	60～69歳	222	50.9	7.7	5.9	5.9	11.7	28.8	15.3	1.4	5.4
	70歳以上	381	68.8	2.6	2.9	1.0	22.0	48.3	25.2	1.0	5.0
	無回答	14	50.0	-	-	-	21.4	35.7	7.1	-	-
<b>性／年齢別 (除無回答)</b>	男性30歳未満	37	5.4	8.1	13.5	10.8	-	-	2.7	2.7	-
	30～39歳	53	5.7	5.7	1.9	13.2	1.9	5.7	9.4	-	-
	40～49歳	71	28.2	7.0	2.8	16.9	4.2	9.9	4.2	2.8	1.4
	50～59歳	90	32.2	11.1	1.1	7.8	7.8	14.4	18.9	-	1.1
	60～69歳	110	50.0	6.4	8.2	7.3	11.8	24.5	18.2	0.9	2.7
	70歳以上	170	71.2	2.9	2.9	1.2	28.2	42.4	32.4	-	3.5
	女性30歳未満	58	8.6	1.7	-	17.2	1.7	8.6	3.4	-	-
	30～39歳	62	16.1	3.2	1.6	24.2	1.6	21.0	4.8	-	-
	40～49歳	82	28.0	4.9	2.4	13.4	4.9	24.4	7.3	-	4.9
	50～59歳	111	34.2	10.8	7.2	9.0	5.4	14.4	9.9	0.9	0.9
60～69歳	108	51.9	9.3	3.7	4.6	11.1	34.3	13.0	1.9	8.3	
70歳以上	210	66.7	2.4	2.9	1.0	16.7	53.3	19.0	1.9	6.2	
<b>区別</b>	緑区	289	46.4	6.2	5.9	9.0	13.1	31.1	15.2	1.4	5.9
	中央区	447	40.7	5.8	2.7	8.5	11.6	25.7	14.1	0.4	1.3
	南区	456	43.4	5.0	3.5	6.8	10.1	26.8	16.0	1.1	3.3
	無回答	12	33.3	-	-	8.3	8.3	33.3	8.3	-	-
<b>居住地区別</b>	橋本地区	139	42.4	7.9	5.0	9.4	10.8	25.9	19.4	1.4	8.6
	大沢地区	47	44.7	6.4	8.5	6.4	17.0	25.5	6.4	2.1	4.3
	城山地区	43	53.5	-	7.0	11.6	11.6	34.9	16.3	-	2.3
	津久井地区	34	44.1	11.8	8.8	8.8	14.7	35.3	14.7	-	5.9
	相模湖地区	15	80.0	-	-	-	20.0	46.7	6.7	6.7	-
	藤野地区	11	36.4	-	-	18.2	18.2	72.7	9.1	-	-
	小山地区	22	45.5	-	-	9.1	22.7	27.3	13.6	-	-
	清新地区	45	35.6	8.9	4.4	13.3	8.9	20.0	11.1	-	-
	横山地区	25	60.0	4.0	-	4.0	20.0	48.0	16.0	-	-
	中央地区	114	35.1	7.0	0.9	11.4	7.9	21.1	11.4	0.9	2.6
	星が丘地区	24	45.8	12.5	8.3	16.7	8.3	29.2	12.5	-	4.2
	光が丘地区	42	40.5	4.8	-	2.4	14.3	16.7	9.5	-	-
	大野北地区	84	47.6	3.6	3.6	8.3	14.3	29.8	19.0	-	1.2
	田名地区	43	30.2	4.7	2.3	2.3	9.3	20.9	20.9	2.3	2.3
	上溝地区	48	41.7	6.3	6.3	6.3	10.4	33.3	12.5	-	-
	大野中地区	80	35.0	10.0	5.0	6.3	13.8	21.3	16.3	1.3	1.3
	大野南地区	144	45.8	5.6	2.1	4.9	9.0	22.9	16.7	0.7	5.6
	麻溝地区	28	53.6	-	-	17.9	10.7	35.7	17.9	-	-
	新磯地区	22	63.6	4.5	9.1	-	9.1	18.2	18.2	-	4.5
	相模台地区	78	42.3	3.8	6.4	10.3	10.3	29.5	12.8	-	3.8
	相武台地区	34	50.0	5.9	-	5.9	23.5	41.2	17.6	5.9	5.9
	東林地区	70	35.7	1.4	2.9	5.7	1.4	30.0	15.7	1.4	-
無回答	12	33.3	-	-	8.3	8.3	33.3	8.3	-	-	
<b>職業別</b>	事業主	46	43.5	8.7	8.7	10.9	10.9	26.1	8.7	2.2	4.3
	自由業	28	50.0	7.1	3.6	14.3	10.7	28.6	32.1	-	3.6
	会社員、公務員、団体職員	418	24.4	6.7	2.9	11.7	5.3	12.7	10.0	1.2	1.2
	パート、アルバイト	191	40.8	5.2	3.1	7.9	8.9	28.3	13.1	0.5	3.1
	専業主婦・主夫	198	59.1	4.0	3.0	5.1	14.6	46.5	17.7	2.0	6.6
	学生	23	13.0	4.3	8.7	17.4	-	-	4.3	-	-
	無職	263	63.5	4.6	4.9	1.9	21.3	38.4	23.2	-	3.4
	その他	17	35.3	5.9	5.9	23.5	5.9	35.3	17.6	-	5.9
無回答	20	55.0	5.0	-	-	-	20.0	25.0	-	5.0	

※性別の「答えない」は、性／年齢別の集計に含んでいない

問3 あなたは、相模原市の情報を日ごろ何から得ていますか。(〇はいくつでも)(続き)

(%)

	ポスター・掲示板など	インターネット(市ホームページなど)	テレビ(テレビ神奈川)	ケーブルテレビ(J:COM)	ラジオ(FMさがみ)	ラジオ(FMヨコハマ)	家族・友人・知人・近所の人	その他	特にない	無回答	
全体	14.8	21.2	6.6	2.7	3.2	3.0	19.6	0.5	14.9	0.7	
性別	男性	13.7	22.2	7.3	2.6	4.0	12.6	0.8	17.3	0.9	
	女性	16.0	20.4	6.2	2.8	2.4	25.9	-	12.3	0.5	
	答えない	7.1	21.4	7.1	3.6	7.1	14.3	7.1	25.0	-	
	無回答	15.4	15.4	-	-	-	7.7	-	15.4	-	
年齢別	30歳未満	13.5	20.8	6.3	1.0	-	22.9	1.0	37.5	-	
	30～39歳	16.7	30.0	3.3	1.7	2.5	25.8	1.7	26.7	0.8	
	40～49歳	13.2	30.2	5.7	1.9	3.1	22.6	1.3	15.1	-	
	50～59歳	12.3	32.1	6.6	3.3	4.2	18.9	-	16.0	-	
	60～69歳	14.9	24.8	5.4	4.5	4.1	16.2	-	10.4	0.9	
	70歳以上	16.3	6.8	9.2	2.6	3.1	18.1	0.3	7.3	1.3	
	無回答	21.4	14.3	-	-	-	14.3	-	14.3	-	
性／年齢別(除無回答)	男性30歳未満	13.5	18.9	8.1	-	-	16.2	2.7	45.9	-	
	30～39歳	7.5	30.2	1.9	3.8	1.9	20.8	1.9	34.0	-	
	40～49歳	14.1	28.2	7.0	2.8	2.8	15.5	1.4	19.7	-	
	50～59歳	13.3	30.0	7.8	3.3	6.7	13.3	-	18.9	-	
	60～69歳	13.6	26.4	4.5	1.8	4.5	14.5	-	12.7	1.8	
	70歳以上	15.9	11.2	10.6	2.9	4.1	6.5	0.6	7.1	1.8	
	女性30歳未満	13.8	22.4	5.2	1.7	-	8.6	27.6	-	31.0	-
	30～39歳	25.8	30.6	4.8	-	3.2	3.2	32.3	-	17.7	1.6
	40～49歳	12.2	34.1	4.9	1.2	2.4	1.2	30.5	-	11.0	-
	50～59歳	11.7	33.3	4.5	2.7	1.8	3.6	21.6	-	14.4	-
60～69歳	16.7	23.1	6.5	7.4	3.7	0.9	18.5	-	7.4	-	
70歳以上	16.7	3.3	8.1	2.4	2.4	2.4	27.6	-	7.6	1.0	
区別	緑区	16.6	19.7	8.0	2.4	2.8	20.1	0.3	13.8	-	
	中央区	14.5	23.5	6.9	3.6	4.7	21.9	0.4	11.9	0.7	
	南区	14.0	20.0	5.5	2.2	2.0	16.0	0.7	18.6	0.9	
	無回答	8.3	16.7	8.3	-	-	58.3	-	8.3	8.3	
居住地区別	橋本地区	17.3	20.9	7.9	2.9	1.4	0.7	17.3	0.7	18.0	-
	大沢地区	21.3	17.0	8.5	6.4	8.5	12.8	27.7	-	14.9	-
	城山地区	11.6	18.6	14.0	-	2.3	2.3	25.6	-	7.0	-
	津久井地区	17.6	17.6	2.9	-	2.9	-	14.7	-	11.8	-
	相模湖地区	20.0	20.0	-	-	-	-	13.3	-	6.7	-
	藤野地区	-	27.3	9.1	-	-	-	27.3	-	-	-
	小山地区	9.1	27.3	4.5	4.5	4.5	-	13.6	-	-	4.5
	清新地区	13.3	15.6	2.2	2.2	4.4	-	20.0	-	20.0	-
	横山地区	4.0	20.0	8.0	8.0	-	-	16.0	-	-	-
	中央地区	17.5	22.8	8.8	3.5	3.5	2.6	21.9	-	15.8	0.9
	星が丘地区	4.2	25.0	12.5	8.3	4.2	4.2	25.0	4.2	8.3	-
	光が丘地区	11.9	26.2	2.4	2.4	4.8	4.8	16.7	-	19.0	-
	大野北地区	11.9	26.2	7.1	1.2	3.6	4.8	27.4	-	9.5	-
	田名地区	18.6	23.3	9.3	7.0	7.0	7.0	23.3	2.3	9.3	2.3
	上溝地区	25.0	25.0	6.3	2.1	10.4	-	22.9	-	8.3	-
	大野中地区	8.8	21.3	2.5	1.3	3.8	3.8	16.3	-	25.0	-
	大野南地区	11.1	18.1	4.9	2.8	0.7	2.1	13.9	-	20.8	0.7
	麻溝地区	10.7	14.3	10.7	-	7.1	3.6	17.9	-	14.3	-
	新磯地区	13.6	27.3	18.2	-	4.5	4.5	9.1	-	9.1	-
	相模台地区	15.4	20.5	1.3	1.3	-	5.1	16.7	-	17.9	2.6
相武台地区	26.5	35.3	8.8	5.9	2.9	5.9	14.7	-	2.9	2.9	
東林地区	20.0	14.3	7.1	2.9	1.4	1.4	21.4	4.3	20.0	-	
無回答	8.3	16.7	8.3	-	-	-	58.3	-	8.3	8.3	
職業別	事業主	2.2	17.4	2.2	-	2.2	6.5	17.4	-	8.7	-
	自由業	17.9	25.0	7.1	3.6	-	-	10.7	7.1	14.3	-
	会社員、公務員、団体職員	14.4	31.3	5.7	2.6	3.1	4.1	20.8	0.5	21.5	0.5
	パート、アルバイト	14.1	19.9	6.3	3.7	6.3	3.7	21.5	0.5	13.1	-
	専業主婦・主夫	20.2	15.7	8.1	4.5	2.0	1.5	21.7	-	8.6	0.5
	学生	13.0	4.3	4.3	-	-	4.3	21.7	4.3	34.8	-
	無職	14.1	12.2	8.4	1.9	2.7	1.5	15.2	-	9.9	1.9
その他	11.8	29.4	-	-	-	-	35.3	-	11.8	-	
無回答	15.0	10.0	10.0	-	5.0	5.0	15.0	-	15.0	-	

※性別の「答えない」は、性／年齢別の集計に含んでいない

《問3で「2 広報さがみはら(Web(ウェブ))」、「11 インターネット(市ホームページなど)」とお答えの方へ》

問3-1 インターネットを利用する手段はなんですか。(〇はいくつでも)

(%)

	全 体	パ ソ コ ン	ス マ ー ト フ ォ ン	タ ブ レ ッ ト 端 末	無 回 答	
<b>全 体</b>	301	49.5	79.4	13.3	2.7	
<b>性 別</b>	男 性	139	58.3	79.1	17.3	1.4
	女 性	154	42.2	78.6	10.4	3.9
	答えない	6	33.3	100.0	-	-
	無回答	2	50.0	100.0	-	-
<b>年 齢 別</b>	30歳未満	23	43.5	87.0	26.1	-
	30～39歳	40	30.0	92.5	7.5	5.0
	40～49歳	54	46.3	88.9	14.8	-
	50～59歳	81	48.1	75.3	9.9	2.5
	60～69歳	68	57.4	77.9	16.2	1.5
	70歳以上	33	69.7	54.5	12.1	9.1
	無回答	2	50.0	100.0	-	-
<b>性／年 齢 別 (除無回答)</b>	男性30歳未満	9	77.8	66.7	22.2	-
	30～39歳	19	36.8	94.7	10.5	-
	40～49歳	24	37.5	91.7	16.7	-
	50～59歳	32	65.6	75.0	15.6	-
	60～69歳	33	60.6	84.8	21.2	-
	70歳以上	22	77.3	54.5	18.2	9.1
	女性30歳未満	14	21.4	100.0	28.6	-
	30～39歳	20	20.0	90.0	5.0	10.0
	40～49歳	30	53.3	86.7	13.3	-
	50～59歳	45	37.8	73.3	6.7	4.4
	60～69歳	34	55.9	70.6	11.8	2.9
70歳以上	11	54.5	54.5	-	9.1	
<b>区 別</b>	緑区	70	45.7	82.9	17.1	2.9
	中央区	124	45.2	79.0	9.7	1.6
	南区	105	57.1	78.1	15.2	2.9
	無回答	2	50.0	50.0	-	50.0
<b>居 住 地 区 別</b>	橋本地区	38	36.8	81.6	18.4	5.3
	大沢地区	10	50.0	100.0	20.0	-
	城山地区	8	62.5	62.5	-	-
	津久井地区	8	75.0	87.5	37.5	-
	相模湖地区	3	33.3	100.0	-	-
	藤野地区	3	33.3	66.7	-	-
	小山地区	6	66.7	83.3	-	-
	清新地区	10	50.0	80.0	10.0	-
	横山地区	6	66.7	66.7	-	-
	中央地区	32	46.9	68.8	6.3	3.1
	星が丘地区	8	37.5	100.0	12.5	-
	光が丘地区	11	36.4	81.8	18.2	-
	大野北地区	25	44.0	88.0	12.0	-
	田名地区	12	33.3	91.7	16.7	-
	上溝地区	14	42.9	64.3	7.1	7.1
	大野中地区	22	40.9	95.5	27.3	-
	大野南地区	31	48.4	83.9	19.4	-
	麻溝地区	4	50.0	50.0	25.0	25.0
	新磯地区	6	83.3	66.7	-	-
	相模台地区	18	66.7	66.7	5.6	5.6
	相武台地区	13	61.5	69.2	15.4	7.7
	東林地区	11	81.8	72.7	-	-
	無回答	2	50.0	50.0	-	50.0
<b>職 業 別</b>	事業主	12	58.3	75.0	25.0	-
	自由業	9	66.7	44.4	11.1	11.1
	会社員、公務員、団体職員	149	49.7	84.6	12.8	0.7
	パート、アルバイト	46	32.6	84.8	10.9	2.2
	専業主婦・主夫	37	43.2	75.7	8.1	8.1
	学生	2	50.0	100.0	-	-
	無職	38	68.4	65.8	23.7	2.6
	その他	5	60.0	80.0	-	-
無回答	3	33.3	66.7	-	33.3	

※性別の「答えない」は、性／年齢別の集計に含んでいない



問4 広報紙として、読みやすい形状は何ですか。(〇は1つ)

(%)

	全体	イタプロ イド判 (現行サ ズ)	A 4 判 の 冊 子	形紙 状 媒 体 で 他 の サ イ ズ ・	のデ ジ タ ル 版 と し て 読 む 不 要	無 回 答	
全体	1204	45.9	20.8	1.4	23.8	8.0	
性別	男性	531	43.5	19.2	1.3	28.8	7.2
	女性	632	49.4	22.0	1.4	19.0	8.2
	答えない	28	21.4	21.4	3.6	46.4	7.1
	無回答	13	30.8	30.8	-	7.7	30.8
年齢別	30歳未満	96	21.9	16.7	-	59.4	2.1
	30～39歳	120	32.5	20.0	0.8	42.5	4.2
	40～49歳	159	35.8	20.8	3.8	38.4	1.3
	50～59歳	212	44.8	19.3	0.9	31.6	3.3
	60～69歳	222	55.0	21.6	1.8	15.3	6.3
	70歳以上	381	56.2	22.3	1.0	4.2	16.3
	無回答	14	35.7	28.6	-	7.1	28.6
性／年齢別 (除無回答)	男性30歳未満	37	24.3	10.8	-	64.9	-
	30～39歳	53	24.5	18.9	-	56.6	-
	40～49歳	71	29.6	19.7	5.6	45.1	-
	50～59歳	90	40.0	18.9	1.1	36.7	3.3
	60～69歳	110	51.8	19.1	-	21.8	7.3
	70歳以上	170	55.9	21.2	1.2	5.9	15.9
	女性30歳未満	58	20.7	19.0	-	56.9	3.4
	30～39歳	62	41.9	22.6	1.6	25.8	8.1
	40～49歳	82	42.7	23.2	1.2	31.7	1.2
	50～59歳	111	48.6	20.7	0.9	27.0	2.7
60～69歳	108	60.2	22.2	3.7	8.3	5.6	
70歳以上	210	56.7	22.9	1.0	2.9	16.7	
区別	緑区	289	48.1	20.1	1.4	23.2	7.3
	中央区	447	44.1	21.7	1.1	24.6	8.5
	南区	456	47.4	20.2	1.8	23.9	6.8
	無回答	12	8.3	33.3	-	8.3	50.0
居住地区別	橋本地区	139	46.8	22.3	2.2	25.9	2.9
	大沢地区	47	48.9	17.0	-	21.3	12.8
	城山地区	43	51.2	16.3	2.3	23.3	7.0
	津久井地区	34	52.9	17.6	-	14.7	14.7
	相模湖地区	15	60.0	13.3	-	20.0	6.7
	藤野地区	11	18.2	36.4	-	27.3	18.2
	小山地区	22	36.4	36.4	-	22.7	4.5
	清新地区	45	42.2	22.2	-	28.9	6.7
	横山地区	25	72.0	12.0	-	16.0	-
	中央地区	114	36.8	27.2	0.9	24.6	10.5
	星が丘地区	24	45.8	20.8	-	29.2	4.2
	光が丘地区	42	50.0	19.0	-	21.4	9.5
	大野北地区	84	42.9	21.4	3.6	25.0	7.1
	田名地区	43	44.2	11.6	-	27.9	16.3
	上溝地区	48	47.9	18.8	2.1	22.9	8.3
	大野中地区	80	52.5	11.3	3.8	26.3	6.3
	大野南地区	144	46.5	18.8	2.1	23.6	9.0
	麻溝地区	28	50.0	17.9	3.6	21.4	7.1
	新磯地区	22	54.5	27.3	-	13.6	4.5
	相模台地区	78	44.9	21.8	1.3	23.1	9.0
	相武台地区	34	50.0	26.5	-	20.6	2.9
東林地区	70	41.4	27.1	-	28.6	2.9	
無回答	12	8.3	33.3	-	8.3	50.0	
職業別	事業主	46	47.8	17.4	6.5	23.9	4.3
	自由業	28	21.4	32.1	-	32.1	14.3
	会社員、公務員、団体職員	418	38.3	18.7	1.4	39.7	1.9
	パート、アルバイト	191	50.3	21.5	0.5	21.5	6.3
	専業主婦・主夫	198	57.6	18.7	2.0	9.1	12.6
	学生	23	17.4	8.7	-	69.6	4.3
	無職	263	52.9	24.3	1.1	8.4	13.3
	その他	17	35.3	41.2	-	17.6	5.9
無回答	20	30.0	25.0	-	5.0	40.0	

※性別の「答えない」は、性／年齢別の集計に含んでいない

問5 広報さがみはらの配布方法について、どのように考えますか。(〇は1つ)

(%)

	全体	(①) 所報報ブタど発 の拡が信りは行 充みをネリは現 なはら充ドネット をの充をの 置実をの せさ使ま 、たスマ、方 場広置せ、法 情ア	(②) 配情ア よ布報プ い方発リ は法信を は充 は現 の法 を ま せ た ま	発 行 回 数 を 減 ら し 、 ス マ ホ イ	現 在 の 発 行 回 数 や 情 報	テ 量 の ま ま 全 戸 ポ ス テ ル ス テ ィ ン グ す る (③)	発 行 回 数 や 情 報 量 を 減 ら し て 、 全 戸 ポ ス テ ィ ン グ す る (④)
全体	1204	25.2	35.0	7.0	8.1		
性別	男性	531	27.5	34.3	5.5	8.5	
	女性	632	24.2	36.2	7.8	7.9	
	答えない	28	14.3	28.6	10.7	7.1	
	無回答	13	7.7	23.1	23.1	-	
年齢別	30歳未満	96	19.8	46.9	2.1	7.3	
	30～39歳	120	17.5	46.7	1.7	5.0	
	40～49歳	159	23.9	41.5	0.6	6.9	
	50～59歳	212	25.5	38.7	3.8	7.5	
	60～69歳	222	29.3	35.6	6.3	7.2	
	70歳以上	381	27.6	23.9	14.2	10.8	
	無回答	14	14.3	21.4	21.4	-	
性／年齢別(除無回答)	男性30歳未満	37	29.7	35.1	2.7	10.8	
	30～39歳	53	18.9	45.3	-	1.9	
	40～49歳	71	22.5	40.8	1.4	7.0	
	50～59歳	90	27.8	35.6	2.2	6.7	
	60～69歳	110	30.0	40.0	2.7	9.1	
	70歳以上	170	30.0	23.5	12.9	11.2	
	女性30歳未満	58	13.8	55.2	1.7	5.2	
	30～39歳	62	17.7	50.0	3.2	8.1	
	40～49歳	82	24.4	45.1	-	7.3	
	50～59歳	111	24.3	40.5	4.5	8.1	
	60～69歳	108	29.6	30.6	8.3	5.6	
	70歳以上	210	25.7	24.3	15.2	10.0	
区別	緑区	289	25.6	37.0	7.6	6.2	
	中央区	447	24.2	33.6	5.6	8.5	
	南区	456	26.3	35.5	7.9	8.3	
	無回答	12	16.7	25.0	8.3	25.0	
居住地区別	橋本地区	139	28.8	43.9	2.9	2.9	
	大沢地区	47	23.4	23.4	8.5	14.9	
	城山地区	43	23.3	30.2	9.3	11.6	
	津久井地区	34	17.6	38.2	17.6	-	
	相模湖地区	15	40.0	26.7	13.3	6.7	
	藤野地区	11	9.1	45.5	18.2	9.1	
	小山地区	22	50.0	18.2	4.5	-	
	清新地区	45	26.7	33.3	8.9	8.9	
	横山地区	25	16.0	40.0	8.0	4.0	
	中央地区	114	23.7	30.7	7.9	8.8	
	星が丘地区	24	25.0	41.7	-	4.2	
	光が丘地区	42	19.0	28.6	4.8	7.1	
	大野北地区	84	21.4	41.7	2.4	13.1	
	田名地区	43	23.3	34.9	4.7	9.3	
	上溝地区	48	25.0	29.2	6.3	8.3	
	大野中地区	80	16.3	45.0	6.3	7.5	
	大野南地区	144	28.5	35.4	11.8	8.3	
	麻溝地区	28	32.1	25.0	3.6	14.3	
	新磯地区	22	22.7	40.9	9.1	4.5	
	相模台地区	78	33.3	25.6	7.7	6.4	
	相武台地区	34	17.6	38.2	8.8	20.6	
	東林地区	70	28.6	37.1	2.9	4.3	
無回答	12	16.7	25.0	8.3	25.0		
職業別	事業主	46	28.3	32.6	4.3	6.5	
	自由業	28	28.6	35.7	7.1	3.6	
	会社員、公務員、団体職員	418	23.4	43.1	1.9	6.5	
	パート、アルバイト	191	23.0	39.8	3.1	11.0	
	専業主婦・主夫	198	25.8	31.8	12.1	9.1	
	学生	23	17.4	34.8	4.3	4.3	
	無職	263	28.5	23.2	14.4	9.1	
	その他	17	47.1	23.5	-	11.8	
	無回答	20	15.0	25.0	15.0	-	

※性別の「答えない」は、性／年齢別の集計に含んでいない

問5 広報さがみはらの配布方法について、どのように考えますか。(〇は1つ)(続き)

(%)

	ると広報さがみはらに配布する必要がある	その他	無回答	
全体	18.0	3.6	3.1	
性別	男性	18.6	3.4	2.3
	女性	16.9	3.3	3.6
	答えない	25.0	14.3	-
	無回答	30.8	-	15.4
年齢別	30歳未満	20.8	3.1	-
	30～39歳	21.7	6.7	0.8
	40～49歳	19.5	7.5	-
	50～59歳	20.3	2.8	1.4
	60～69歳	17.6	3.2	0.9
	70歳以上	14.2	1.8	7.6
	無回答	28.6	-	14.3
性／年齢別(除無回答)	男性30歳未満	21.6	-	-
	30～39歳	26.4	7.5	-
	40～49歳	21.1	7.0	-
	50～59歳	23.3	4.4	-
	60～69歳	15.5	2.7	-
	70歳以上	14.1	1.2	7.1
	女性30歳未満	20.7	3.4	-
	30～39歳	14.5	4.8	1.6
	40～49歳	17.1	6.1	-
	50～59歳	18.0	1.8	2.7
	60～69歳	20.4	3.7	1.9
	70歳以上	14.3	2.4	8.1
区別	緑区	17.3	3.5	2.8
	中央区	20.6	4.0	3.6
	南区	16.0	3.3	2.6
	無回答	16.7	-	8.3
居住地区別	橋本地区	16.5	3.6	1.4
	大沢地区	23.4	2.1	4.3
	城山地区	20.9	2.3	2.3
	津久井地区	14.7	5.9	5.9
	相模湖地区	6.7	6.7	-
	藤野地区	9.1	-	9.1
	小山地区	22.7	4.5	-
	清新地区	13.3	6.7	2.2
	横山地区	28.0	4.0	-
	中央地区	20.2	2.6	6.1
	星が丘地区	12.5	8.3	8.3
	光が丘地区	28.6	4.8	7.1
	大野北地区	17.9	3.6	-
	田名地区	23.3	2.3	2.3
	上溝地区	22.9	4.2	4.2
	大野中地区	17.5	6.3	1.3
	大野南地区	7.6	3.5	4.9
	麻溝地区	21.4	-	3.6
	新磯地区	22.7	-	-
	相模台地区	20.5	3.8	2.6
	相武台地区	14.7	-	-
	東林地区	22.9	2.9	1.4
	無回答	16.7	-	8.3
職業別	事業主	17.4	6.5	4.3
	自由業	14.3	3.6	7.1
	会社員、公務員、団体職員	18.9	5.3	1.0
	パート、アルバイト	18.8	1.6	2.6
	専業主婦・主夫	14.6	2.0	4.5
	学生	39.1	-	-
	無職	17.1	3.0	4.6
	その他	5.9	11.8	-
無回答	30.0	-	15.0	

※性別の「答えない」は、性／年齢別の集計に含んでいない

問6 あなたは、『さがみはら市議会だより』をどの程度お読みになっていますか。(〇は1つ)

(%)

	全 体	よ く 読 ん で い る	お お さ つ ば に 読 ん で い る	あ ま り 読 ん で い な い	で 知 っ て い る が 全 く 読 ん だ い な い	『さ が み は ら 市 議 会 だ よ り』 を 知 ら な い	無 回 答	
全 体	1204	4.8	29.6	22.6	15.9	25.9	1.2	
性別	男 性	531	5.6	29.9	19.4	14.7	29.9	0.4
	女 性	632	4.0	29.0	25.9	17.1	22.3	1.7
	答えない	28	-	35.7	7.1	14.3	42.9	-
	無回答	13	23.1	30.8	23.1	15.4	-	7.7
年齢別	30歳未満	96	3.1	-	15.6	14.6	66.7	-
	30～39歳	120	-	7.5	11.7	18.3	61.7	0.8
	40～49歳	159	2.5	19.5	17.6	15.7	44.7	-
	50～59歳	212	3.3	22.6	24.1	25.9	23.1	0.9
	60～69歳	222	3.6	39.2	26.1	16.2	14.0	0.9
	70歳以上	381	8.7	46.5	26.8	10.0	6.0	2.1
	無回答	14	21.4	28.6	28.6	14.3	-	7.1
性／年齢別 (除無回答)	男性30歳未満	37	5.4	-	16.2	13.5	64.9	-
	30～39歳	53	-	3.8	7.5	18.9	69.8	-
	40～49歳	71	-	21.1	9.9	11.3	57.7	-
	50～59歳	90	4.4	20.0	24.4	23.3	27.8	-
	60～69歳	110	3.6	37.3	22.7	18.2	18.2	-
	70歳以上	170	11.8	48.8	22.9	8.2	7.1	1.2
	女性30歳未満	58	1.7	-	15.5	15.5	67.2	-
	30～39歳	62	-	9.7	16.1	19.4	53.2	1.6
	40～49歳	82	4.9	18.3	24.4	19.5	32.9	-
	50～59歳	111	2.7	22.5	25.2	27.9	19.8	1.8
60～69歳	108	3.7	40.7	30.6	14.8	8.3	1.9	
70歳以上	210	6.2	44.3	30.0	11.4	5.2	2.9	
区別	緑区	289	4.5	35.3	20.4	15.2	24.2	0.3
	中央区	447	5.1	26.0	23.0	17.9	26.4	1.6
	南区	456	4.8	30.3	23.2	14.0	26.5	1.1
	無回答	12	-	-	33.3	33.3	25.0	8.3
居住地区別	橋本地区	139	3.6	33.1	22.3	15.1	25.9	-
	大沢地区	47	4.3	34.0	14.9	21.3	25.5	-
	城山地区	43	7.0	32.6	25.6	7.0	27.9	-
	津久井地区	34	2.9	38.2	20.6	17.6	20.6	-
	相模湖地区	15	13.3	46.7	20.0	13.3	6.7	-
	藤野地区	11	-	54.5	-	18.2	18.2	9.1
	小山地区	22	9.1	36.4	18.2	18.2	18.2	-
	清新地区	45	4.4	26.7	15.6	24.4	28.9	-
	横山地区	25	4.0	44.0	32.0	8.0	12.0	-
	中央地区	114	4.4	23.7	23.7	13.2	32.5	2.6
	星が丘地区	24	8.3	25.0	29.2	25.0	8.3	4.2
	光が丘地区	42	4.8	21.4	19.0	26.2	23.8	4.8
	大野北地区	84	8.3	25.0	23.8	17.9	25.0	-
	田名地区	43	2.3	11.6	30.2	18.6	34.9	2.3
	上溝地区	48	2.1	35.4	18.8	16.7	27.1	-
	大野中地区	80	2.5	30.0	21.3	17.5	28.8	-
	大野南地区	144	5.6	31.9	22.9	11.8	25.0	2.8
	麻溝地区	28	7.1	21.4	32.1	17.9	21.4	-
	新磯地区	22	22.7	27.3	27.3	-	22.7	-
	相模台地区	78	3.8	23.1	24.4	17.9	29.5	1.3
	相武台地区	34	2.9	47.1	14.7	11.8	23.5	-
	東林地区	70	1.4	31.4	24.3	14.3	28.6	-
無回答	12	-	-	33.3	33.3	25.0	8.3	
職業別	事業主	46	-	39.1	23.9	17.4	19.6	-
	自由業	28	7.1	32.1	21.4	10.7	25.0	3.6
	会社員、公務員、団体職員	418	2.9	16.3	18.7	17.9	43.8	0.5
	パート、アルバイト	191	3.1	27.7	21.5	23.6	23.0	1.0
	専業主婦・主夫	198	5.1	42.9	27.8	10.6	12.1	1.5
	学生	23	4.3	-	13.0	17.4	65.2	-
	無職	263	9.1	42.2	25.9	10.6	10.3	1.9
	その他	17	-	29.4	23.5	35.3	11.8	-
無回答	20	15.0	35.0	30.0	10.0	5.0	5.0	

※性別の「答えない」は、性／年齢別の集計に含んでいない

《問6で「3 あまり読んでいない」または「4 知っているが全く読んでいない」とお答えの方へ》

問6-1 あなたが読んでいないのはどのような理由からですか。(〇はいくつでも)

(%)

	全体	忙しくて読む暇がない	言葉や文章が難しい	文字が多すぎて読む気にならない	内容が硬すぎてつまらない	読みたい記事がない	読まなくても支障がない	興味がない	その他	無回答	
全体	464	21.8	5.8	12.9	11.9	24.6	43.5	25.2	7.8	1.1	
性別	男性	181	19.9	3.9	11.6	8.8	32.0	48.1	29.3	7.2	1.1
	女性	272	22.4	7.0	14.0	13.6	20.6	40.8	22.8	7.7	1.1
	答ええない	6	50.0	16.7	16.7	16.7	-	33.3	16.7	33.3	-
	無回答	5	20.0	-	-	20.0	-	40.0	20.0	-	-
年齢別	30歳未満	29	41.4	10.3	13.8	10.3	24.1	34.5	31.0	-	-
	30～39歳	36	25.0	16.7	13.9	11.1	33.3	50.0	30.6	11.1	-
	40～49歳	53	30.2	1.9	18.9	15.1	20.8	30.2	22.6	5.7	1.9
	50～59歳	106	31.1	3.8	13.2	11.3	21.7	36.8	24.5	11.3	-
	60～69歳	94	21.3	3.2	12.8	10.6	27.7	41.5	22.3	11.7	-
	70歳以上	140	7.1	6.4	10.0	12.1	25.0	55.0	26.4	4.3	2.9
	無回答	6	16.7	16.7	16.7	16.7	-	50.0	16.7	-	-
性／年齢別(除無回答)	男性30歳未満	11	27.3	18.2	27.3	9.1	36.4	63.6	27.3	-	-
	30～39歳	14	28.6	14.3	14.3	7.1	42.9	64.3	35.7	14.3	-
	40～49歳	15	33.3	-	13.3	13.3	20.0	26.7	40.0	-	6.7
	50～59歳	43	30.2	-	9.3	11.6	23.3	37.2	32.6	14.0	-
	60～69歳	45	15.6	2.2	13.3	6.7	37.8	48.9	24.4	8.9	-
	70歳以上	53	7.5	3.8	7.5	7.5	34.0	54.7	26.4	1.9	1.9
	女性30歳未満	18	50.0	5.6	5.6	11.1	16.7	16.7	33.3	-	-
	30～39歳	22	22.7	18.2	13.6	13.6	27.3	40.9	27.3	9.1	-
	40～49歳	36	25.0	2.8	22.2	16.7	22.2	33.3	16.7	5.6	-
	50～59歳	59	32.2	5.1	15.3	10.2	22.0	35.6	18.6	8.5	-
	60～69歳	49	26.5	4.1	12.2	14.3	18.4	34.7	20.4	14.3	-
	70歳以上	87	6.9	8.0	11.5	14.9	19.5	55.2	26.4	5.7	3.4
区別	緑区	103	24.3	3.9	12.6	15.5	26.2	37.9	23.3	9.7	-
	中央区	183	21.3	7.1	12.0	8.2	24.0	43.2	28.4	6.6	1.6
	南区	170	20.0	4.7	12.4	12.4	24.7	47.1	24.1	8.2	1.2
	無回答	8	37.5	25.0	50.0	37.5	12.5	50.0	-	-	-
居住地区別	橋本地区	52	30.8	3.8	17.3	15.4	26.9	34.6	26.9	7.7	-
	大沢地区	17	29.4	11.8	11.8	-	17.6	35.3	11.8	11.8	-
	城山地区	14	14.3	-	7.1	21.4	21.4	35.7	28.6	14.3	-
	津久井地区	13	15.4	-	-	38.5	38.5	61.5	15.4	-	-
	相模湖地区	5	-	-	20.0	-	20.0	40.0	20.0	40.0	-
	藤野地区	2	-	-	-	-	50.0	-	50.0	-	-
	小山地区	8	25.0	12.5	25.0	25.0	-	50.0	50.0	-	-
	清新地区	18	22.2	5.6	11.1	5.6	16.7	50.0	16.7	11.1	-
	横山地区	10	30.0	10.0	10.0	-	10.0	30.0	40.0	10.0	-
	中央地区	42	28.6	9.5	9.5	7.1	19.0	33.3	21.4	9.5	4.8
	星が丘地区	13	23.1	-	-	-	15.4	46.2	30.8	7.7	-
	光が丘地区	19	10.5	-	5.3	10.5	42.1	42.1	36.8	5.3	-
	大野北地区	35	20.0	14.3	20.0	20.0	31.4	37.1	37.1	2.9	2.9
	田名地区	21	19.0	4.8	19.0	-	28.6	52.4	14.3	4.8	-
	上溝地区	17	11.8	-	5.9	-	29.4	64.7	29.4	5.9	-
	大野中地区	31	12.9	6.5	6.5	16.1	32.3	48.4	29.0	3.2	-
	大野南地区	50	14.0	8.0	12.0	14.0	26.0	54.0	20.0	6.0	2.0
	麻溝地区	14	28.6	-	21.4	7.1	7.1	35.7	21.4	-	-
	新磯地区	6	-	16.7	-	16.7	50.0	33.3	16.7	16.7	-
	相模台地区	33	24.2	3.0	21.2	9.1	15.2	36.4	30.3	18.2	-
	相武台地区	9	22.2	-	-	-	22.2	55.6	22.2	11.1	11.1
	東林地区	27	33.3	-	11.1	14.8	29.6	51.9	22.2	7.4	-
無回答	8	37.5	25.0	50.0	37.5	12.5	50.0	-	-	-	
職業別	事業主	19	21.1	5.3	26.3	10.5	31.6	36.8	15.8	5.3	5.3
	自由業	9	22.2	-	44.4	-	33.3	33.3	11.1	22.2	-
	会社員、公務員、団体職員	153	34.6	4.6	14.4	9.2	21.6	41.8	26.1	8.5	-
	パート、アルバイト	86	26.7	7.0	7.0	10.5	33.7	36.0	22.1	3.5	-
	専業主婦・主夫	76	9.2	6.6	18.4	14.5	18.4	44.7	27.6	13.2	3.9
	学生	7	42.9	-	14.3	28.6	42.9	57.1	42.9	-	-
	無職	96	4.2	7.3	7.3	16.7	26.0	55.2	27.1	5.2	1.0
その他	10	30.0	10.0	10.0	-	-	30.0	30.0	20.0	-	
無回答	8	25.0	-	-	12.5	12.5	37.5	12.5	-	-	

※性別の「答ええない」は、性／年齢別の集計に含んでいない

問7 市議会の広報イベントとして、どのようなものに興味がありますか。(〇はいくつでも)

(%)

	全体	学施設 （議場など）の 見	市議会の仕 組みなどを 知るための 講習会	子 ども の 議 会 体 験 会	市 議 会 活 動 の 報 告 会	そ の 他	特 に な い	無 回 答	
全 体	1204	16.0	8.7	13.5	28.1	1.3	47.9	2.5	
性 別	男 性	531	13.6	9.0	11.9	32.8	1.3	48.8	1.7
	女 性	632	18.8	8.9	15.5	23.9	0.8	47.2	3.0
	答えない	28	-	-	7.1	25.0	14.3	60.7	-
	無回答	13	15.4	7.7	-	46.2	-	23.1	15.4
年 齢 別	30歳未満	96	17.7	8.3	16.7	12.5	1.0	60.4	-
	30～39歳	120	15.0	8.3	25.0	10.8	1.7	53.3	1.7
	40～49歳	159	14.5	10.7	25.8	23.9	1.9	45.9	0.6
	50～59歳	212	14.6	9.4	11.8	24.1	0.9	56.1	0.9
	60～69歳	222	16.7	9.0	10.4	39.6	1.4	41.9	0.9
	70歳以上	381	16.8	7.3	7.1	34.1	1.3	43.8	5.5
	無回答	14	21.4	14.3	7.1	42.9	-	21.4	14.3
性 ／ 年 齢 別 （ 除 無 回 答 ）	男性30歳未満	37	8.1	5.4	13.5	16.2	-	67.6	-
	30～39歳	53	13.2	7.5	20.8	11.3	-	60.4	-
	40～49歳	71	12.7	12.7	21.1	23.9	-	52.1	1.4
	50～59歳	90	14.4	8.9	8.9	27.8	1.1	57.8	-
	60～69歳	110	11.8	9.1	7.3	42.7	0.9	46.4	-
	70歳以上	170	15.9	8.8	9.4	42.9	2.9	36.5	4.7
	女性30歳未満	58	24.1	10.3	19.0	10.3	-	56.9	-
	30～39歳	62	17.7	9.7	30.6	8.1	1.6	46.8	3.2
	40～49歳	82	17.1	9.8	30.5	24.4	1.2	40.2	-
	50～59歳	111	16.2	10.8	14.4	21.6	0.9	53.2	1.8
60～69歳	108	22.2	9.3	13.9	36.1	1.9	37.0	1.9	
70歳以上	210	17.6	6.2	5.2	27.1	-	49.5	6.2	
区 別	緑区	289	17.0	9.7	14.9	35.3	2.1	41.5	1.4
	中央区	447	17.4	10.1	15.2	26.4	1.1	46.5	3.4
	南区	456	13.8	6.6	10.5	25.7	1.1	53.5	2.0
	無回答	12	25.0	16.7	33.3	8.3	-	41.7	16.7
居 住 地 区 別	橋本地区	139	19.4	10.1	17.3	36.0	1.4	41.0	0.7
	大沢地区	47	14.9	12.8	14.9	36.2	2.1	46.8	-
	城山地区	43	14.0	9.3	9.3	34.9	2.3	41.9	2.3
	津久井地区	34	8.8	5.9	14.7	29.4	-	44.1	2.9
	相模湖地区	15	33.3	13.3	13.3	46.7	6.7	20.0	-
	藤野地区	11	9.1	-	9.1	27.3	9.1	45.5	9.1
	小山地区	22	13.6	18.2	27.3	45.5	-	31.8	4.5
	清新地区	45	22.2	8.9	13.3	22.2	2.2	48.9	4.4
	横山地区	25	24.0	4.0	8.0	20.0	4.0	48.0	-
	中央地区	114	14.9	8.8	14.9	26.3	-	48.2	2.6
	星が丘地区	24	8.3	8.3	16.7	29.2	-	50.0	8.3
	光が丘地区	42	7.1	7.1	11.9	23.8	-	50.0	9.5
	大野北地区	84	21.4	17.9	17.9	29.8	2.4	39.3	1.2
	田名地区	43	20.9	4.7	11.6	20.9	-	55.8	-
	上溝地区	48	20.8	8.3	16.7	25.0	2.1	45.8	4.2
	大野中地区	80	13.8	7.5	12.5	17.5	2.5	58.8	2.5
	大野南地区	144	11.1	6.3	8.3	27.1	0.7	52.8	3.5
	麻溝地区	28	14.3	-	-	14.3	-	71.4	-
	新磯地区	22	9.1	4.5	4.5	40.9	-	40.9	4.5
	相模台地区	78	15.4	10.3	15.4	26.9	2.6	50.0	1.3
	相武台地区	34	14.7	11.8	14.7	32.4	-	47.1	-
	東林地区	70	18.6	2.9	11.4	27.1	-	52.9	-
	無回答	12	25.0	16.7	33.3	8.3	-	41.7	16.7
職 業 別	事業主	46	8.7	6.5	15.2	37.0	2.2	41.3	4.3
	自由業	28	25.0	10.7	17.9	25.0	3.6	39.3	-
	会社員、公務員、団体職員	418	16.7	9.3	17.7	25.6	1.2	49.8	0.7
	パート、アルバイト	191	15.2	11.0	13.1	26.2	1.0	50.3	1.6
	専業主婦・主夫	198	17.7	7.6	14.1	25.8	1.5	46.0	5.6
	学生	23	13.0	8.7	17.4	4.3	-	65.2	-
	無職	263	14.4	7.2	6.5	36.1	1.5	46.8	2.7
	その他	17	23.5	5.9	11.8	17.6	-	52.9	-
無回答	20	15.0	10.0	5.0	35.0	-	25.0	20.0	

※性別の「答えない」は、性／年齢別の集計に含んでいない

問8 相模原市は今年で市制施行70周年を迎えますが、あなたは、11月20日が市制記念日であることを知っていましたか。(〇は1つ)

(%)

	全 体	知 っ て い た	知 ら な か っ た	無 回 答	
全 体	1204	27.4	71.7	0.9	
性別	男 性	531	24.5	75.0	0.6
	女 性	632	29.9	69.1	0.9
	答えない	28	28.6	71.4	-
	無回答	13	23.1	61.5	15.4
年齢別	30歳未満	96	17.7	82.3	-
	30～39歳	120	16.7	83.3	-
	40～49歳	159	20.8	79.2	-
	50～59歳	212	24.1	75.0	0.9
	60～69歳	222	35.1	64.9	-
	70歳以上	381	33.3	64.8	1.8
	無回答	14	28.6	57.1	14.3
性／年齢別 (除無回答)	男性30歳未満	37	13.5	86.5	-
	30～39歳	53	9.4	90.6	-
	40～49歳	71	15.5	84.5	-
	50～59歳	90	27.8	71.1	1.1
	60～69歳	110	30.9	69.1	-
	70歳以上	170	29.4	69.4	1.2
	女性30歳未満	58	20.7	79.3	-
	30～39歳	62	22.6	77.4	-
	40～49歳	82	23.2	76.8	-
	50～59歳	111	20.7	78.4	0.9
60～69歳	108	39.8	60.2	-	
70歳以上	210	36.7	61.0	2.4	
区別	緑区	289	23.9	75.8	0.3
	中央区	447	30.9	67.6	1.6
	南区	456	26.5	73.0	0.4
	無回答	12	16.7	75.0	8.3
居住地区別	橋本地区	139	27.3	72.7	-
	大沢地区	47	31.9	66.0	2.1
	城山地区	43	16.3	83.7	-
	津久井地区	34	14.7	85.3	-
	相模湖地区	15	13.3	86.7	-
	藤野地区	11	18.2	81.8	-
	小山地区	22	40.9	59.1	-
	清新地区	45	28.9	68.9	2.2
	横山地区	25	60.0	36.0	4.0
	中央地区	114	31.6	66.7	1.8
	星が丘地区	24	37.5	58.3	4.2
	光が丘地区	42	16.7	81.0	2.4
	大野北地区	84	28.6	71.4	-
	田名地区	43	30.2	69.8	-
	上溝地区	48	25.0	72.9	2.1
	大野中地区	80	30.0	70.0	-
	大野南地区	144	25.0	73.6	1.4
	麻溝地区	28	39.3	60.7	-
	新磯地区	22	40.9	59.1	-
	相模台地区	78	20.5	79.5	-
相武台地区	34	23.5	76.5	-	
東林地区	70	24.3	75.7	-	
無回答	12	16.7	75.0	8.3	
職業別	事業主	46	26.1	73.9	-
	自由業	28	32.1	67.9	-
	会社員、公務員、団体職員	418	24.6	74.9	0.5
	パート、アルバイト	191	27.2	72.3	0.5
	専業主婦・主夫	198	30.8	68.7	0.5
	学生	23	8.7	91.3	-
	無職	263	30.0	68.1	1.9
その他	17	29.4	70.6	-	
無回答	20	35.0	55.0	10.0	

※性別の「答えない」は、性／年齢別の集計に含んでいない

問9 あなたは、相模原市のどのようなところが魅力だと思いますか。(〇はいくつでも)

(%)

	全 体	てが子 が育て しやす い お り、 子 育 設	ミ都境ス都 ツ市にが心 クとも良か ス自恵いら を然ま一方 感じのれ方 じべてで交 らスお通 れるトり、自 、環然 、ケ	親複ブ市 し数口内 みあスに やりポ活 やす、動 いスツ拠 ポチ点 ーを ツム置 にがく	近わな陸やのバ にれど実ぶース に感の証さはに じお開機2やA らり発ーぶ小 れ、・S、さ惑 る宇運L小星 宙用I型や探 をがM月ー査 身行ー着は機	
全体	1204	12.0	66.9	9.3	37.5	
性別	男性	531	10.7	67.0	9.2	34.1
	女性	632	13.1	66.6	9.7	41.1
	答えない	28	17.9	67.9	3.6	21.4
	無回答	13	-	76.9	7.7	38.5
年齢別	30歳未満	96	18.8	64.6	11.5	34.4
	30～39歳	120	22.5	65.8	8.3	30.8
	40～49歳	159	16.4	65.4	9.4	41.5
	50～59歳	212	8.5	70.8	12.3	31.1
	60～69歳	222	9.5	64.9	8.6	37.4
	70歳以上	381	9.2	67.2	7.9	42.3
	無回答	14	-	78.6	7.1	42.9
性／年齢別 (除無回答)	男性30歳未満	37	16.2	59.5	16.2	32.4
	30～39歳	53	15.1	69.8	3.8	18.9
	40～49歳	71	9.9	66.2	7.0	40.8
	50～59歳	90	6.7	74.4	15.6	28.9
	60～69歳	110	11.8	63.6	9.1	34.5
	70歳以上	170	10.0	66.5	7.1	38.8
	女性30歳未満	58	20.7	67.2	8.6	36.2
	30～39歳	62	29.0	64.5	12.9	41.9
	40～49歳	82	22.0	62.2	12.2	43.9
	50～59歳	111	9.0	68.5	9.9	33.3
60～69歳	108	7.4	66.7	8.3	41.7	
70歳以上	210	8.1	67.6	8.6	44.8	
区別	緑区	289	10.0	70.6	9.3	36.0
	中央区	447	13.0	63.3	8.1	40.3
	南区	456	12.5	68.9	10.7	36.0
	無回答	12	8.3	41.7	-	33.3
居住地別	橋本地区	139	10.8	74.1	13.7	35.3
	大沢地区	47	14.9	72.3	10.6	44.7
	城山地区	43	11.6	72.1	4.7	41.9
	津久井地区	34	2.9	67.6	2.9	38.2
	相模湖地区	15	6.7	53.3	-	20.0
	藤野地区	11	-	45.5	-	-
	小山地区	22	9.1	59.1	13.6	45.5
	清新地区	45	11.1	57.8	8.9	40.0
	横山地区	25	20.0	68.0	12.0	28.0
	中央地区	114	12.3	64.0	7.9	46.5
	星が丘地区	24	16.7	70.8	12.5	20.8
	光が丘地区	42	16.7	57.1	2.4	40.5
	大野北地区	84	11.9	71.4	4.8	53.6
	田名地区	43	20.9	58.1	9.3	32.6
	上溝地区	48	4.2	58.3	10.4	22.9
	大野中地区	80	17.5	66.3	11.3	42.5
	大野南地区	144	10.4	72.2	11.8	34.7
	麻溝地区	28	10.7	75.0	7.1	28.6
	新磯地区	22	18.2	63.6	13.6	31.8
	相模台地区	78	14.1	66.7	10.3	34.6
	相武台地区	34	8.8	64.7	8.8	47.1
	東林地区	70	10.0	68.6	10.0	31.4
	無回答	12	8.3	41.7	-	33.3
職業別	事業主	46	10.9	73.9	10.9	39.1
	自由業	28	7.1	67.9	3.6	35.7
	会社員、公務員、団体職員	418	14.4	66.3	10.5	35.9
	パート、アルバイト	191	13.1	69.1	7.3	37.7
	専業主婦・主夫	198	14.1	68.7	8.6	41.4
	学生	23	8.7	56.5	8.7	43.5
	無職	263	7.6	65.4	9.9	36.1
	その他	17	5.9	58.8	11.8	41.2
無回答	20	10.0	65.0	5.0	40.0	

※性別の「答えない」は、性／年齢別の集計に含んでいない



問9 あなたは、相模原市のどのようなところが魅力だと思いますか。(〇はいくつでも)(続き)

(%)

	その他	特 に ない	無 回 答	
全 体	4.2	15.0	1.3	
性 別	男 性	4.1	18.3	0.6
	女 性	4.4	12.5	1.9
	答えない	3.6	14.3	-
	無回答	-	-	7.7
年 齢 別	30歳未満	1.0	13.5	1.0
	30～39歳	5.0	15.0	-
	40～49歳	8.2	10.1	-
	50～59歳	3.8	14.2	0.5
	60～69歳	5.0	18.0	1.4
	70歳以上	3.1	16.5	2.6
	無回答	-	-	7.1
性 ／ 年 齢 別 (除 無 回 答)	男性30歳未満	2.7	16.2	-
	30～39歳	5.7	17.0	-
	40～49歳	7.0	15.5	-
	50～59歳	4.4	16.7	-
	60～69歳	1.8	22.7	-
	70歳以上	4.1	18.2	1.8
	女性30歳未満	-	12.1	1.7
	30～39歳	4.8	12.9	-
	40～49歳	8.5	6.1	-
	50～59歳	3.6	12.6	0.9
	60～69歳	8.3	12.0	2.8
	70歳以上	2.4	15.2	3.3
区 別	緑区	3.5	16.6	0.7
	中央区	4.7	15.2	2.0
	南区	3.9	13.4	0.9
	無回答	16.7	25.0	8.3
居 住 地 区 別	橋本地区	2.9	12.9	0.7
	大沢地区	-	12.8	-
	城山地区	2.3	14.0	2.3
	津久井地区	-	29.4	-
	相模湖地区	13.3	33.3	-
	藤野地区	27.3	27.3	-
	小山地区	18.2	13.6	-
	清新地区	11.1	17.8	-
	横山地区	-	12.0	-
	中央地区	2.6	16.7	2.6
	星が丘地区	8.3	16.7	4.2
	光が丘地区	4.8	19.0	7.1
	大野北地区	3.6	4.8	-
	田名地区	2.3	23.3	-
	上溝地区	2.1	18.8	4.2
	大野中地区	5.0	15.0	-
	大野南地区	1.4	13.9	0.7
	麻溝地区	3.6	10.7	3.6
	新磯地区	9.1	18.2	-
	相模台地区	7.7	10.3	-
	相武台地区	5.9	14.7	2.9
	東林地区	1.4	12.9	1.4
	無回答	16.7	25.0	8.3
職 業 別	事業主	2.2	15.2	-
	自由業	10.7	21.4	-
	会社員、公務員、団体職員	5.5	12.7	0.5
	パート、アルバイト	2.6	16.2	0.5
	専業主婦・主夫	4.0	10.6	3.5
	学生	4.3	17.4	-
	無職	2.7	20.9	1.5
	その他	17.6	11.8	-
無回答	-	5.0	10.0	

※性別の「答えない」は、性／年齢別の集計に含んでいない

問10 市制施行100周年に向けて、あなたは、30年後の相模原市がどのようなまちになってほしいですか。(〇は3つまで)

(%)

	全 体	子 育 て し や す い ま ち	災 害 に 強 い ま ち	ス ポ ー ツ が 盛 ん な ま ち	ち 教 育 が 充 実 し て い る ま ち	ま ち 文 化 芸 術 活 動 が 盛 ん な ま ち	ま ち 水 や 緑 の 自 然 が 豊 か な ま ち
全 体	1204	34.6	44.4	6.6	15.8	9.0	36.2
性 別	男 性	531	35.4	41.1	8.7	17.5	34.3
	女 性	632	34.3	48.3	4.6	14.6	37.5
	答えない	28	32.1	28.6	7.1	14.3	39.3
	無回答	13	15.4	30.8	15.4	7.7	46.2
年 齢 別	30歳未満	96	57.3	35.4	8.3	32.3	27.1
	30～39歳	120	56.7	35.8	6.7	29.2	30.8
	40～49歳	159	40.9	35.8	8.2	20.1	28.9
	50～59歳	212	32.5	42.9	5.2	11.3	41.5
	60～69歳	222	32.0	52.7	5.9	9.5	35.6
	70歳以上	381	22.6	49.3	6.3	12.1	40.4
	無回答	14	14.3	35.7	14.3	7.1	42.9
性 ／ 年 齢 別 (除 無 回 答)	男性30歳未満	37	40.5	29.7	10.8	40.5	32.4
	30～39歳	53	58.5	24.5	9.4	28.3	32.1
	40～49歳	71	47.9	35.2	11.3	26.8	28.2
	50～59歳	90	32.2	38.9	7.8	11.1	41.1
	60～69歳	110	31.8	49.1	8.2	10.0	30.9
	70歳以上	170	25.9	47.1	7.6	13.5	36.5
	女性30歳未満	58	67.2	39.7	6.9	25.9	24.1
	30～39歳	62	58.1	46.8	4.8	30.6	29.0
	40～49歳	82	36.6	37.8	4.9	14.6	28.0
	50～59歳	111	32.4	45.0	2.7	11.7	41.4
60～69歳	108	32.4	58.3	3.7	9.3	40.7	
70歳以上	210	19.5	51.4	5.2	11.0	43.8	
区 別	緑区	289	32.5	40.8	4.8	14.9	37.7
	中央区	447	35.1	44.7	10.3	13.6	34.7
	南区	456	35.1	46.1	4.2	18.2	36.6
	無回答	12	41.7	58.3	-	25.0	41.7
居 住 地 区 別	橋本地区	139	39.6	37.4	3.6	17.3	39.6
	大沢地区	47	31.9	44.7	12.8	10.6	40.4
	城山地区	43	20.9	48.8	2.3	9.3	30.2
	津久井地区	34	17.6	38.2	2.9	14.7	47.1
	相模湖地区	15	33.3	53.3	6.7	20.0	13.3
	藤野地区	11	36.4	27.3	-	18.2	36.4
	小山地区	22	40.9	36.4	9.1	13.6	31.8
	清新地区	45	22.2	46.7	4.4	13.3	35.6
	横山地区	25	32.0	56.0	16.0	12.0	24.0
	中央地区	114	33.3	46.5	12.3	12.3	28.9
	星が丘地区	24	33.3	50.0	12.5	8.3	41.7
	光が丘地区	42	31.0	42.9	4.8	9.5	33.3
	大野北地区	84	38.1	39.3	9.5	19.0	45.2
	田名地区	43	41.9	41.9	11.6	14.0	30.2
	上溝地区	48	43.8	47.9	12.5	14.6	37.5
	大野中地区	80	45.0	45.0	3.8	23.8	32.5
	大野南地区	144	33.3	46.5	2.8	18.8	35.4
	麻溝地区	28	21.4	42.9	7.1	10.7	53.6
	新磯地区	22	31.8	59.1	4.5	27.3	22.7
	相模台地区	78	34.6	42.3	2.6	17.9	39.7
	相武台地区	34	23.5	55.9	5.9	5.9	44.1
東林地区	70	40.0	42.9	7.1	17.1	34.3	
無回答	12	41.7	58.3	-	25.0	41.7	
職 業 別	事業主	46	39.1	37.0	2.2	19.6	23.9
	自由業	28	28.6	42.9	3.6	17.9	42.9
	会社員、公務員、団体職員	418	42.6	36.6	8.1	19.6	33.3
	パート、アルバイト	191	37.7	48.2	3.7	12.0	41.9
	専業主婦・主夫	198	33.3	55.6	3.5	12.1	35.4
	学生	23	47.8	30.4	13.0	26.1	34.8
	無職	263	20.9	49.4	8.0	12.5	38.4
	その他	17	29.4	41.2	11.8	35.3	41.2
無回答	20	15.0	35.0	15.0	10.0	40.0	

※性別の「答えない」は、性／年齢別の集計に含んでいない

問10 市制施行100周年に向けて、あなたは、30年後の相模原市がどのようなまちになってほしいですか。(〇は3つまで)(続き)

(96)

	暮らしやすいまち	高齢者にとって便利で	生活基盤(病院や学校、商業施設など)が整っているまち	ICT(情報通信技術)の活用が進んでいるまち	リニア中央新幹線(仮称)より発展しているまち	その他	無回答
全体	51.7	42.0	42.0	5.3	20.9	3.1	0.4
性別	男性	48.2	40.3	7.0	23.7	3.8	-
	女性	55.4	43.5	3.8	18.4	2.5	0.6
	答えない	39.3	46.4	10.7	28.6	3.6	-
	無回答	46.2	30.8	-	15.4	-	7.7
年齢別	30歳未満	11.5	34.4	7.3	31.3	4.2	-
	30～39歳	20.8	43.3	5.8	22.5	5.0	-
	40～49歳	37.1	52.2	9.4	28.3	4.4	-
	50～59歳	59.0	41.5	8.0	20.8	2.4	0.5
	60～69歳	60.8	45.0	4.1	18.9	2.3	-
	70歳以上	68.5	38.1	2.4	16.3	2.6	0.8
無回答	50.0	35.7	-	14.3	-	7.1	
性/年齢別(除無回答)	男性30歳未満	10.8	37.8	10.8	29.7	2.7	-
	30～39歳	15.1	43.4	7.5	30.2	3.8	-
	40～49歳	23.9	46.5	12.7	29.6	4.2	-
	50～59歳	51.1	36.7	8.9	24.4	4.4	-
	60～69歳	60.9	50.0	7.3	19.1	1.8	-
	70歳以上	67.1	32.9	2.4	20.6	4.7	-
	女性30歳未満	12.1	32.8	5.2	31.0	5.2	-
	30～39歳	27.4	45.2	3.2	14.5	6.5	-
	40～49歳	47.6	56.1	6.1	29.3	4.9	-
	50～59歳	66.7	44.1	7.2	17.1	0.9	0.9
60～69歳	61.1	40.7	0.9	17.6	1.9	-	
70歳以上	69.5	41.9	2.4	12.9	1.0	1.4	
区別	緑区	50.5	37.7	3.1	34.6	5.9	-
	中央区	51.2	41.4	5.8	22.1	1.3	0.9
	南区	52.9	45.6	6.4	11.4	3.1	-
	無回答	58.3	33.3	-	8.3	-	8.3
居住地区別	橋本地区	38.1	38.8	4.3	43.9	5.8	-
	大沢地区	55.3	36.2	-	34.0	2.1	-
	城山地区	65.1	44.2	2.3	30.2	2.3	-
	津久井地区	70.6	29.4	2.9	26.5	8.8	-
	相模湖地区	53.3	40.0	-	-	20.0	-
	藤野地区	63.6	27.3	9.1	9.1	9.1	-
	小山地区	68.2	31.8	9.1	31.8	-	-
	清新地区	60.0	51.1	11.1	24.4	2.2	-
	横山地区	56.0	48.0	4.0	28.0	-	-
	中央地区	46.5	42.1	5.3	27.2	1.8	0.9
	星が丘地区	54.2	50.0	8.3	12.5	-	4.2
	光が丘地区	54.8	42.9	4.8	19.0	2.4	2.4
	大野北地区	41.7	39.3	9.5	20.2	1.2	1.2
	田名地区	46.5	44.2	-	20.9	-	-
	上溝地区	60.4	27.1	-	12.5	2.1	-
	大野中地区	53.8	35.0	8.8	11.3	2.5	-
	大野南地区	54.2	51.4	9.7	8.3	2.1	-
	麻溝地区	50.0	39.3	3.6	21.4	7.1	-
	新磯地区	63.6	40.9	-	22.7	4.5	-
	相模台地区	51.3	41.0	5.1	6.4	5.1	-
	相武台地区	52.9	50.0	2.9	20.6	2.9	-
	東林地区	48.6	52.9	2.9	11.4	1.4	-
	無回答	58.3	33.3	-	8.3	-	8.3
職業別	事業主	52.2	34.8	8.7	26.1	4.3	-
	自由業	28.6	35.7	7.1	17.9	3.6	-
	会社員、公務員、団体職員	36.6	46.2	9.1	26.6	3.8	0.2
	パート、アルバイト	64.4	41.9	1.6	15.2	2.6	-
	専業主婦・主夫	57.6	45.5	3.5	17.7	1.0	1.0
	学生	8.7	26.1	8.7	39.1	4.3	-
	無職	67.3	37.3	3.0	18.3	3.4	0.4
	その他	64.7	23.5	-	5.9	5.9	-
無回答	55.0	45.0	-	10.0	-	5.0	

※性別の「答えない」は、性/年齢別の集計に含んでいない

問11 相模原市では、『子育てするなら相模原』と選ばれるまちになるため、様々な施策に取り組んでいます。次のうち、あなたが知っているまたは聞いたことがあるものはどれですか。(〇はいくつでも)

(%)

	全 体	和設子 5使ど 1用も 0料の 月無個 1料人 日化利 く令施	事未育さ 業就事 業児は 令の休 和一日 6時お 度預け り保	と産後 令利用 6者ケ 年負ア 度担対 く額象 の者 軽拡 減充	業子 育て 令和世 4帯訪 1問支 0月援 月事	ト出 産和 令子 5育 年て 2月 1日 日ギ フ	年6誰 7年で 1度み 日試ん 行通 く園 令度 和制 6度 和度 令子 和ど も
全体	1204	20.5	10.0	5.3	8.6	10.0	6.5
性別	男性	531	19.6	9.4	4.7	6.6	4.9
	女性	632	20.7	10.6	6.0	10.1	8.1
	答えない	28	28.6	14.3	3.6	7.1	3.6
	無回答	13	30.8	-	-	15.4	-
年齢別	30歳未満	96	19.8	7.3	9.4	13.5	6.3
	30～39歳	120	30.0	20.8	10.8	10.8	8.3
	40～49歳	159	34.0	8.2	4.4	8.8	8.2
	50～59歳	212	16.5	8.5	1.9	4.7	3.3
	60～69歳	222	16.2	11.7	4.5	8.1	6.3
	70歳以上	381	16.5	8.4	5.5	8.7	7.3
無回答	14	28.6	-	-	14.3	-	
性別／年齢別 (除無回答)	男性30歳未満	37	21.6	8.1	8.1	13.5	5.4
	30～39歳	53	26.4	18.9	7.5	9.4	7.5
	40～49歳	71	32.4	5.6	4.2	5.6	7.0
	50～59歳	90	17.8	10.0	1.1	3.3	4.4
	60～69歳	110	13.6	8.2	4.5	3.6	3.6
	70歳以上	170	16.5	8.8	5.3	8.2	4.1
	女性30歳未満	58	19.0	6.9	10.3	13.8	6.9
	30～39歳	62	32.3	24.2	14.5	11.3	9.7
	40～49歳	82	35.4	9.8	4.9	12.2	9.8
	50～59歳	111	14.4	6.3	2.7	6.3	2.7
60～69歳	108	18.5	14.8	3.7	12.0	8.3	
70歳以上	210	16.7	8.1	5.7	9.0	10.0	
区別	緑区	289	27.3	12.1	7.6	9.0	9.0
	中央区	447	19.0	8.3	3.8	8.5	6.0
	南区	456	18.2	10.7	5.5	8.6	5.5
	無回答	12	-	-	-	-	-
居住地区別	橋本地区	139	28.1	13.7	7.2	7.9	9.4
	大沢地区	47	40.4	12.8	6.4	12.8	10.6
	城山地区	43	20.9	11.6	7.0	2.3	2.3
	津久井地区	34	17.6	5.9	8.8	14.7	14.7
	相模湖地区	15	26.7	13.3	20.0	13.3	6.7
	藤野地区	11	18.2	9.1	-	9.1	18.2
	小山地区	22	13.6	4.5	-	9.1	4.5
	清新地区	45	15.6	11.1	4.4	6.7	6.7
	横山地区	25	24.0	8.0	-	-	4.0
	中央地区	114	21.9	9.6	4.4	8.8	7.0
	星が丘地区	24	25.0	12.5	-	8.3	4.2
	光が丘地区	42	14.3	-	4.8	4.8	4.8
	大野北地区	84	15.5	10.7	3.6	11.9	6.0
	田名地区	43	27.9	9.3	7.0	11.6	9.3
	上溝地区	48	14.6	4.2	4.2	8.3	2.1
	大野中地区	80	21.3	16.3	6.3	11.3	5.0
	大野南地区	144	13.9	11.1	4.9	6.9	6.3
	麻溝地区	28	10.7	10.7	3.6	10.7	-
	新磯地区	22	13.6	13.6	9.1	18.2	4.5
	相模台地区	78	30.8	9.0	3.8	10.3	7.7
	相武台地区	34	14.7	14.7	8.8	5.9	8.8
	東林地区	70	15.7	2.9	5.7	4.3	2.9
無回答	12	-	-	-	-	-	
職業別	事業主	46	23.9	10.9	8.7	10.9	6.5
	自由業	28	25.0	10.7	-	10.7	7.1
	会社員、公務員、団体職員	418	22.0	11.7	7.4	9.1	6.7
	パート、アルバイト	191	21.5	10.5	2.1	9.4	6.3
	専業主婦・主夫	198	20.7	10.6	4.5	8.6	10.6
	学生	23	17.4	4.3	4.3	4.3	4.3
	無職	263	16.7	7.6	4.9	6.8	4.2
	その他	17	17.6	11.8	5.9	5.9	-
無回答	20	20.0	-	5.0	10.0	-	

※性別の「答えない」は、性別／年齢別の集計に含んでいない

問11 相模原市では、『子育てするなら相模原』と選ばれるまちになるため、様々な施策に取り組んでいます。次のうち、あなたが知っているまたは聞いたことがあるものはどれですか。(〇はいくつでも)(続き)

(%)

	8 月 ま で の 医 療 費 助 成 を 高 校 3 年 生 ま で 拡 大 す る	子 ど も の 貧 困 対 策 や 学 力 保 障 に 活 用 す る	子 ど も の 若 者 未 来 基 金 の 寄 附	中 の 推 進 す る 給 食 全 員 喫 食	新 た な 給 食 セ ン タ ー に よ る 中 学 校 給 食 の 提 供	支 援 新 生 活 ・ 移 住 定 住 の 一 部 を 補 助 す る (引 越 費 用 の 支 援)	結 婚 生 活 ・ 移 住 定 住 の 支 援 を 補 助 す る (引 越 費 用 の 支 援)	購 入 ・ 改 修 費 等 の 支 援 を 補 助 す る (古 住 宅 の 改 修 費 等 の 支 援)	子 育 て 世 帯 等 に 関 し た 支 援 を 補 助 す る (古 住 宅 の 改 修 費 等 の 支 援)	1 日 1 時 以 上 の 市 内 公 園 な ど の 利 用 を 促 す の 取 組 み (和 暦 5 年 1 0 月 禁 煙 日 の 取 組 み)	ど れ も 知 ら な い	無 回 答
全 体	32.6	5.0	12.9	4.0	4.6	20.0	40.4	3.6				
性 別	男 性	27.3	5.8	10.9	3.8	3.4	22.4	45.2	3.0			
	女 性	36.9	4.3	14.4	4.4	5.5	18.4	36.7	3.8			
	答えない	35.7	3.6	17.9	-	7.1	10.7	42.9	-			
	無回答	30.8	7.7	7.7	-	-	23.1	15.4	23.1			
年 齢 別	30歳未満	32.3	5.2	11.5	9.4	2.1	19.8	34.4	-			
	30～39歳	37.5	3.3	14.2	3.3	8.3	7.5	38.3	-			
	40～49歳	43.4	5.7	18.9	4.4	4.4	15.1	35.2	0.6			
	50～59歳	33.5	2.8	9.0	1.9	3.8	17.5	45.8	0.5			
	60～69歳	28.8	5.4	13.5	3.2	3.2	23.0	45.5	0.5			
	70歳以上	28.3	6.0	12.3	4.5	5.5	25.7	39.4	9.7			
無回答	28.6	7.1	7.1	-	-	21.4	21.4	21.4				
性／年 齢 別 (除 無 回 答)	男性30歳未満	27.0	8.1	10.8	5.4	-	27.0	43.2	-			
	30～39歳	28.3	5.7	13.2	1.9	5.7	11.3	47.2	-			
	40～49歳	38.0	11.3	14.1	5.6	4.2	16.9	40.8	-			
	50～59歳	25.6	3.3	7.8	2.2	4.4	21.1	51.1	-			
	60～69歳	24.5	4.5	11.8	3.6	0.9	23.6	49.1	0.9			
	70歳以上	25.3	5.3	10.0	4.1	4.1	27.1	41.2	8.8			
	女性30歳未満	36.2	3.4	12.1	12.1	3.4	15.5	29.3	-			
	30～39歳	45.2	1.6	16.1	4.8	11.3	4.8	30.6	-			
	40～49歳	47.6	1.2	23.2	3.7	4.9	14.6	29.3	1.2			
	50～59歳	40.5	2.7	8.1	1.8	2.7	13.5	42.3	0.9			
60～69歳	33.3	5.6	14.8	2.8	4.6	23.1	40.7	-				
70歳以上	30.5	6.7	14.3	4.8	6.7	24.8	38.1	10.5				
区 別	緑区	36.7	4.8	17.0	3.8	5.9	19.4	37.0	3.5			
	中央区	30.6	6.0	11.6	4.0	4.7	21.7	39.6	4.7			
	南区	32.2	3.7	11.6	3.9	3.5	19.3	42.8	2.2			
	無回答	16.7	16.7	8.3	8.3	8.3	-	58.3	16.7			
居 住 地 区 別	橋本地区	33.1	6.5	17.3	2.9	6.5	15.1	39.6	2.2			
	大沢地区	53.2	4.3	23.4	10.6	4.3	36.2	25.5	2.1			
	城山地区	27.9	-	14.0	-	2.3	11.6	48.8	4.7			
	津久井地区	38.2	2.9	14.7	-	8.8	29.4	29.4	2.9			
	相模湖地区	40.0	6.7	6.7	-	6.7	6.7	33.3	20.0			
	藤野地区	36.4	9.1	18.2	18.2	9.1	18.2	36.4	-			
	小山地区	22.7	13.6	9.1	4.5	13.6	31.8	50.0	-			
	清新地区	24.4	6.7	15.6	4.4	4.4	20.0	37.8	4.4			
	横山地区	32.0	4.0	16.0	4.0	4.0	32.0	40.0	4.0			
	中央地区	36.8	8.8	11.4	4.4	3.5	15.8	36.0	7.9			
	星が丘地区	25.0	8.3	12.5	8.3	12.5	20.8	41.7	4.2			
	光が丘地区	16.7	-	2.4	2.4	4.8	21.4	47.6	9.5			
	大野北地区	33.3	7.1	10.7	6.0	4.8	20.2	44.0	2.4			
	田名地区	41.9	4.7	18.6	2.3	4.7	23.3	30.2	2.3			
	上溝地区	25.0	-	10.4	-	-	29.2	37.5	2.1			
	大野中地区	38.8	5.0	13.8	2.5	1.3	13.8	43.8	1.3			
	大野南地区	26.4	3.5	9.0	4.2	2.8	20.1	45.1	1.4			
	麻溝地区	42.9	-	10.7	3.6	3.6	21.4	42.9	3.6			
	新磯地区	36.4	9.1	4.5	9.1	4.5	22.7	45.5	-			
	相模台地区	34.6	2.6	10.3	3.8	3.8	16.7	34.6	5.1			
相武台地区	35.3	11.8	11.8	11.8	11.8	26.5	41.2	-				
東林地区	27.1	-	18.6	-	2.9	21.4	45.7	2.9				
無回答	16.7	16.7	8.3	8.3	8.3	-	58.3	16.7				
職 業 別	事業主	23.9	6.5	10.9	6.5	6.5	21.7	41.3	2.2			
	自由業	21.4	14.3	10.7	17.9	7.1	10.7	50.0	7.1			
	会社員、公務員、団体職員	33.0	5.3	12.2	4.5	4.3	17.0	42.6	0.5			
	パート、アルバイト	38.2	3.7	18.3	3.1	5.2	21.5	33.5	1.6			
	専業主婦・主夫	39.4	4.5	15.7	3.5	5.1	18.2	36.4	5.1			
	学生	30.4	4.3	8.7	4.3	-	17.4	43.5	-			
	無職	25.9	4.9	9.9	1.9	3.8	25.9	44.5	7.2			
	その他	35.3	-	5.9	5.9	5.9	23.5	47.1	-			
無回答	25.0	5.0	5.0	5.0	5.0	20.0	20.0	30.0				

※性別の「答えない」は、性／年齢別の集計に含んでいない

問12 市内で大規模な災害が発生した場合に、医療救護所が開設されることを知っていましたか。(〇は1つ)

(%)

	全 体	も り 開 知 の 設 さ ら 療 て 開 な 救 い 護 る 所 が の 場 所 寄 は り の 場 所 寄 は り の 場 所 寄	ら 療 て 開 な 救 い 護 る 所 が の 場 所 寄 は り の 場 所 寄	も り 開 知 の 設 さ ら 療 て 開 な 救 い 護 る 所 が の 場 所 寄 は り の 場 所 寄	無 回 答	
全 体	1204	5.3	26.6	66.3	1.8	
性 別	男 性	531	4.9	25.8	67.8	1.5
	女 性	632	5.4	27.4	65.3	1.9
	答えない	28	10.7	17.9	71.4	-
	無回答	13	7.7	38.5	38.5	15.4
年 齢 別	30歳未満	96	3.1	26.0	70.8	-
	30～39歳	120	7.5	17.5	75.0	-
	40～49歳	159	5.0	22.6	72.3	-
	50～59歳	212	5.2	22.2	72.6	-
	60～69歳	222	6.3	27.9	65.3	0.5
	70歳以上	381	4.7	32.5	57.7	5.0
	無回答	14	7.1	35.7	42.9	14.3
性 ／ 年 齢 別 ( 除 無 回 答 )	男性30歳未満	37	2.7	29.7	67.6	-
	30～39歳	53	5.7	17.0	77.4	-
	40～49歳	71	4.2	22.5	73.2	-
	50～59歳	90	2.2	23.3	74.4	-
	60～69歳	110	7.3	26.4	66.4	-
	70歳以上	170	5.3	30.0	60.0	4.7
	女性30歳未満	58	3.4	24.1	72.4	-
	30～39歳	62	6.5	19.4	74.2	-
	40～49歳	82	6.1	23.2	70.7	-
	50～59歳	111	7.2	20.7	72.1	-
60～69歳	108	5.6	30.6	63.0	0.9	
70歳以上	210	4.3	34.3	56.2	5.2	
区 別	緑区	289	7.6	26.6	64.4	1.4
	中央区	447	4.9	25.5	67.1	2.5
	南区	456	4.4	27.4	66.7	1.5
	無回答	12	-	33.3	66.7	-
居 住 地 区 別	橋本地区	139	7.9	22.3	69.1	0.7
	大沢地区	47	4.3	36.2	55.3	4.3
	城山地区	43	9.3	30.2	60.5	-
	津久井地区	34	8.8	26.5	61.8	2.9
	相模湖地区	15	6.7	20.0	73.3	-
	藤野地区	11	9.1	36.4	54.5	-
	小山地区	22	13.6	13.6	72.7	-
	清新地区	45	4.4	31.1	64.4	-
	横山地区	25	4.0	36.0	60.0	-
	中央地区	114	7.0	22.8	67.5	2.6
	星が丘地区	24	8.3	29.2	62.5	-
	光が丘地区	42	-	23.8	71.4	4.8
	大野北地区	84	3.6	29.8	64.3	2.4
	田名地区	43	-	23.3	74.4	2.3
	上溝地区	48	6.3	20.8	66.7	6.3
	大野中地区	80	3.8	28.8	66.3	1.3
	大野南地区	144	4.2	25.7	68.8	1.4
	麻溝地区	28	3.6	17.9	75.0	3.6
	新磯地区	22	4.5	36.4	59.1	-
	相模台地区	78	6.4	26.9	64.1	2.6
	相武台地区	34	2.9	26.5	70.6	-
	東林地区	70	4.3	31.4	62.9	1.4
	無回答	12	-	33.3	66.7	-
職 業 別	事業主	46	6.5	23.9	67.4	2.2
	自由業	28	17.9	10.7	67.9	3.6
	会社員、公務員、団体職員	418	5.0	23.9	71.1	-
	パート、アルバイト	191	5.2	24.1	69.6	1.0
	専業主婦・主夫	198	6.1	32.8	58.6	2.5
	学生	23	-	34.8	65.2	-
	無職	263	4.2	28.5	63.9	3.4
	その他	17	5.9	17.6	76.5	-
無回答	20	5.0	45.0	30.0	20.0	

※性別の「答えない」は、性／年齢別の集計に含んでいない

問13 医療救護所ではどのような活動をするか知っていましたか。(〇は1つ)

(%)

	全 体	医 療 救 護 所 の 活 動 に つ いて よ く 知 っ て い る	医 療 救 護 所 の 活 動 に つ いて あ る 程 度 知 っ て い る	医 療 救 護 所 の 活 動 に つ いて 知 ら な い	無 回 答	
全 体	1204	1.4	13.9	81.2	3.5	
性 別	男 性	531	1.5	14.1	82.3	2.1
	女 性	632	1.4	13.4	80.9	4.3
	答えない	28	-	17.9	75.0	7.1
	無回答	13	-	15.4	69.2	15.4
年 齢 別	30歳未満	96	5.2	7.3	86.5	1.0
	30～39歳	120	0.8	8.3	90.8	-
	40～49歳	159	1.3	12.6	84.3	1.9
	50～59歳	212	0.5	14.6	84.4	0.5
	60～69歳	222	1.8	14.4	83.3	0.5
	70歳以上	381	1.0	17.1	73.0	8.9
	無回答	14	-	14.3	71.4	14.3
性 ／ 年 齢 別 (除 無 回 答)	男性30歳未満	37	5.4	10.8	83.8	-
	30～39歳	53	-	9.4	90.6	-
	40～49歳	71	1.4	12.7	83.1	2.8
	50～59歳	90	1.1	14.4	84.4	-
	60～69歳	110	1.8	12.7	85.5	-
	70歳以上	170	1.2	17.6	75.9	5.3
	女性30歳未満	58	5.2	5.2	89.7	-
	30～39歳	62	1.6	6.5	91.9	-
	40～49歳	82	1.2	12.2	86.6	-
	50～59歳	111	-	14.4	84.7	0.9
60～69歳	108	1.9	16.7	80.6	0.9	
70歳以上	210	1.0	16.2	71.0	11.9	
区 別	緑区	289	1.0	17.0	79.6	2.4
	中央区	447	1.6	13.0	80.1	5.4
	南区	456	1.5	12.9	83.1	2.4
	無回答	12	-	8.3	91.7	-
居 住 地 区 別	橋本地区	139	-	16.5	82.7	0.7
	大沢地区	47	2.1	21.3	72.3	4.3
	城山地区	43	-	16.3	81.4	2.3
	津久井地区	34	5.9	20.6	67.6	5.9
	相模湖地区	15	-	6.7	86.7	6.7
	藤野地区	11	-	9.1	90.9	-
	小山地区	22	9.1	13.6	77.3	-
	清新地区	45	-	22.2	71.1	6.7
	横山地区	25	4.0	12.0	68.0	16.0
	中央地区	114	1.8	12.3	80.7	5.3
	星が丘地区	24	-	37.5	62.5	-
	光が丘地区	42	-	7.1	88.1	4.8
	大野北地区	84	1.2	8.3	83.3	7.1
	田名地区	43	-	4.7	90.7	4.7
	上溝地区	48	2.1	14.6	81.3	2.1
	大野中地区	80	2.5	11.3	85.0	1.3
	大野南地区	144	1.4	16.0	80.6	2.1
	麻溝地区	28	3.6	3.6	85.7	7.1
	新磯地区	22	-	18.2	77.3	4.5
	相模台地区	78	-	15.4	82.1	2.6
	相武台地区	34	-	8.8	91.2	-
	東林地区	70	2.9	10.0	84.3	2.9
	無回答	12	-	8.3	91.7	-
職 業 別	事業主	46	-	17.4	78.3	4.3
	自由業	28	-	21.4	71.4	7.1
	会社員、公務員、団体職員	418	2.2	13.4	83.3	1.2
	パート、アルバイト	191	1.0	9.9	87.4	1.6
	専業主婦・主夫	198	1.0	14.1	78.8	6.1
	学生	23	4.3	13.0	82.6	-
	無職	263	1.1	16.0	77.2	5.7
	その他	17	-	5.9	94.1	-
無回答	20	-	20.0	65.0	15.0	

※性別の「答えない」は、性／年齢別の集計に含んでいない

《問13で、「1 医療救護所の活動についてよく知っている」または「2 医療救護所の活動についてある程度知っている」とお答えの方へ》

問13-1 医療救護所の情報について何から知りましたか。(〇はいくつでも)

(%)

	全体	広報さがみはら	紙自治会が作成した広報等(閲覧)	市ホームページ	防災ガイドブック	家族・友人・知人との会話等	市が作成した医療救護所のチラシ	市の防災研修会等	その他	無回答	
全体	184	43.5	23.4	12.5	42.4	18.5	4.3	6.5	5.4	1.1	
性別	男性	83	48.2	25.3	15.7	39.8	15.7	3.6	9.6	2.4	-
	女性	94	39.4	23.4	9.6	43.6	18.1	4.3	4.3	8.5	2.1
	答えない	5	60.0	-	20.0	60.0	60.0	20.0	-	-	-
	無回答	2	-	-	-	50.0	50.0	-	-	-	-
年齢別	30歳未満	12	16.7	8.3	8.3	25.0	33.3	8.3	-	25.0	-
	30～39歳	11	-	18.2	9.1	63.6	27.3	9.1	-	9.1	-
	40～49歳	22	31.8	13.6	22.7	45.5	27.3	-	4.5	9.1	-
	50～59歳	32	21.9	18.8	9.4	56.3	21.9	3.1	9.4	6.3	-
	60～69歳	36	66.7	19.4	13.9	41.7	11.1	5.6	2.8	-	-
	70歳以上	69	58.0	34.8	11.6	34.8	13.0	4.3	10.1	2.9	2.9
	無回答	2	-	-	-	50.0	50.0	-	-	-	-
性/年齢別(除無回答)	男性30歳未満	6	33.3	16.7	16.7	33.3	16.7	16.7	-	-	-
	30～39歳	5	-	20.0	20.0	100.0	-	-	-	-	-
	40～49歳	10	20.0	10.0	20.0	40.0	50.0	-	10.0	10.0	-
	50～59歳	14	21.4	28.6	7.1	42.9	21.4	-	14.3	-	-
	60～69歳	16	81.3	25.0	18.8	43.8	-	-	-	-	-
	70歳以上	32	62.5	31.3	15.6	28.1	12.5	6.3	15.6	3.1	-
	女性30歳未満	6	-	-	-	16.7	50.0	-	-	50.0	-
	30～39歳	5	-	20.0	-	40.0	40.0	20.0	-	20.0	-
	40～49歳	11	36.4	18.2	27.3	54.5	9.1	-	-	9.1	-
	50～59歳	16	18.8	12.5	6.3	62.5	12.5	-	6.3	12.5	-
60～69歳	20	55.0	15.0	10.0	40.0	20.0	10.0	5.0	-	-	
70歳以上	36	52.8	38.9	8.3	38.9	13.9	2.8	5.6	2.8	5.6	
区別	緑区	52	40.4	21.2	7.7	63.5	19.2	3.8	7.7	-	1.9
	中央区	65	43.1	29.2	16.9	36.9	21.5	4.6	9.2	6.2	-
	南区	66	47.0	19.7	12.1	31.8	13.6	4.5	3.0	9.1	1.5
	無回答	1	-	-	-	-	100.0	-	-	-	-
居住地区別	橋本地区	23	30.4	21.7	8.7	65.2	13.0	4.3	8.7	-	4.3
	大沢地区	11	45.5	18.2	-	45.5	27.3	9.1	9.1	-	-
	城山地区	7	57.1	28.6	-	71.4	28.6	-	-	-	-
	津久井地区	9	44.4	22.2	11.1	88.9	22.2	-	11.1	-	-
	相模湖地区	1	-	-	100.0	-	-	-	-	-	-
	藤野地区	1	100.0	-	-	-	-	-	-	-	-
	小山地区	5	60.0	40.0	40.0	40.0	-	20.0	-	-	-
	清新地区	10	60.0	40.0	10.0	50.0	20.0	-	10.0	-	-
	横山地区	4	50.0	-	-	-	25.0	-	25.0	25.0	-
	中央地区	16	31.3	31.3	18.8	31.3	37.5	12.5	12.5	12.5	-
	星が丘地区	9	44.4	33.3	11.1	22.2	33.3	-	-	11.1	-
	光が丘地区	3	66.7	-	33.3	33.3	-	-	-	-	-
	大野北地区	8	50.0	25.0	25.0	50.0	12.5	-	-	-	-
	田名地区	2	-	50.0	-	50.0	-	-	-	-	-
	上溝地区	8	25.0	25.0	12.5	50.0	12.5	-	25.0	-	-
	大野中地区	11	36.4	9.1	9.1	36.4	9.1	-	-	9.1	-
	大野南地区	25	56.0	12.0	20.0	28.0	8.0	4.0	4.0	8.0	-
	麻溝地区	2	100.0	-	-	50.0	50.0	-	-	-	-
	新磯地区	4	25.0	50.0	-	25.0	-	25.0	-	-	-
	相模台地区	12	58.3	16.7	8.3	33.3	8.3	-	-	16.7	-
相武台地区	3	-	33.3	-	66.7	33.3	-	33.3	-	-	
東林地区	9	33.3	44.4	11.1	22.2	33.3	11.1	-	11.1	11.1	
無回答	1	-	-	-	-	100.0	-	-	-	-	
職業別	事業主	8	25.0	25.0	-	37.5	25.0	-	25.0	-	-
	自由業	6	50.0	33.3	-	50.0	16.7	-	33.3	-	-
	会社員、公務員、団体職員	65	35.4	13.8	15.4	46.2	26.2	3.1	3.1	7.7	-
	パート、アルバイト	21	47.6	28.6	9.5	57.1	9.5	4.8	4.8	9.5	-
	専業主婦・主夫	30	53.3	26.7	10.0	50.0	3.3	3.3	6.7	-	3.3
	学生	4	-	-	25.0	25.0	50.0	-	-	25.0	-
	無職	45	53.3	35.6	15.6	26.7	15.6	8.9	6.7	4.4	2.2
	その他	1	-	-	-	100.0	-	-	-	-	-
無回答	4	50.0	-	-	25.0	50.0	-	-	-	-	

※性別の「答えない」は、性/年齢別の集計に含んでいない



問14 医療救護所の認知度を高めるためにどのようなことをしたら良いと思いますか。効果があると思うものをお選びください。(〇は2つまで)

(%)

	全体	定期的 に「広 報さ がみ	治チ定 会ラ的 等シ等 を通を じて作 成し護 布す所	介ラジ するオ る護所 の媒 体活 動を 活用	布ク成 をしして ニック病 院やチ ラシを や作 示療所 や配、	加救総 で護合 できる防 災訓練 に市に 民が ける する	をが等 合実の 同施避 で行難 るす所 る救訓 護練自 所防 訓災 練市織
全体	1204	38.9	30.4	7.8	51.3	6.6	9.7
性別	男性	531	40.3	29.0	11.3	45.0	7.3
	女性	632	37.5	32.3	5.2	57.1	5.4
	答えない	28	42.9	25.0	3.6	46.4	10.7
	無回答	13	38.5	7.7	-	38.5	30.8
年齢別	30歳未満	96	20.8	27.1	9.4	65.6	8.3
	30～39歳	120	16.7	26.7	10.8	71.7	5.0
	40～49歳	159	31.4	26.4	10.7	62.9	8.8
	50～59歳	212	31.1	25.5	10.8	56.6	9.0
	60～69歳	222	48.2	27.9	9.0	53.2	6.3
	70歳以上	381	52.2	38.8	3.1	33.1	3.9
	無回答	14	42.9	14.3	-	35.7	28.6
性／年齢別 (除無回答)	男性30歳未満	37	21.6	24.3	5.4	51.4	10.8
	30～39歳	53	17.0	18.9	20.8	60.4	7.5
	40～49歳	71	28.2	32.4	18.3	56.3	8.5
	50～59歳	90	33.3	25.6	13.3	45.6	12.2
	60～69歳	110	49.1	26.4	13.6	48.2	4.5
	70歳以上	170	54.7	35.3	4.1	31.8	5.3
	女性30歳未満	58	19.0	29.3	12.1	75.9	6.9
	30～39歳	62	17.7	33.9	3.2	80.6	1.6
	40～49歳	82	32.9	22.0	3.7	69.5	9.8
	50～59歳	111	28.8	26.1	9.9	65.8	5.4
60～69歳	108	46.3	27.8	4.6	60.2	8.3	
70歳以上	210	50.0	41.9	2.4	34.3	2.9	
区別	緑区	289	38.4	32.2	7.6	48.8	6.9
	中央区	447	38.7	28.4	8.5	53.0	6.7
	南区	456	39.7	31.1	7.5	51.1	6.6
	無回答	12	25.0	33.3	-	58.3	-
居住地区別	橋本地区	139	37.4	28.8	6.5	48.2	7.2
	大沢地区	47	40.4	23.4	12.8	55.3	10.6
	城山地区	43	41.9	39.5	9.3	53.5	2.3
	津久井地区	34	38.2	38.2	-	44.1	11.8
	相模湖地区	15	53.3	46.7	13.3	26.7	-
	藤野地区	11	9.1	45.5	9.1	54.5	-
	小山地区	22	63.6	27.3	9.1	50.0	-
	清新地区	45	28.9	33.3	8.9	68.9	6.7
	横山地区	25	44.0	32.0	4.0	40.0	8.0
	中央地区	114	34.2	27.2	7.0	56.1	7.0
	星が丘地区	24	45.8	29.2	20.8	37.5	8.3
	光が丘地区	42	35.7	31.0	7.1	42.9	4.8
	大野北地区	84	45.2	22.6	9.5	52.4	7.1
	田名地区	43	34.9	34.9	7.0	58.1	7.0
	上溝地区	48	35.4	27.1	8.3	52.1	8.3
	大野中地区	80	38.8	32.5	10.0	53.8	1.3
	大野南地区	144	41.0	29.9	4.9	50.0	7.6
	麻溝地区	28	53.6	32.1	14.3	53.6	3.6
	新磯地区	22	50.0	50.0	9.1	31.8	13.6
	相模台地区	78	30.8	26.9	7.7	55.1	7.7
	相武台地区	34	41.2	41.2	5.9	44.1	5.9
東林地区	70	38.6	25.7	7.1	54.3	8.6	
無回答	12	25.0	33.3	-	58.3	-	
職業別	事業主	46	34.8	39.1	15.2	43.5	10.9
	自由業	28	39.3	28.6	-	53.6	3.6
	会社員、公務員、団体職員	418	29.7	23.0	12.4	59.1	9.1
	パート、アルバイト	191	38.2	30.4	7.3	64.4	3.7
	専業主婦・主夫	198	41.9	43.9	3.5	45.5	3.5
	学生	23	13.0	21.7	13.0	69.6	13.0
	無職	263	55.5	31.6	4.2	35.0	5.7
	その他	17	23.5	41.2	-	58.8	-
無回答	20	40.0	20.0	-	25.0	20.0	

※性別の「答えない」は、性／年齢別の集計に含んでいない

問14 医療救護所の認知度を高めるためにどのようなことをしたら良いと思いますか。効果があると思うものをお選びください。(〇は2つまで)(続き)

(96)

	す組市 る織や 等自治 で会、 研修自主 会を防 災実 施	そ の 他	無 回 答	
全 体	6.1	4.5	2.7	
性別	男 性	7.3	4.9	2.6
	女 性	5.1	4.1	2.8
	答えない	-	7.1	-
	無回答	15.4	-	7.7
年齢別	30歳未満	6.3	3.1	-
	30～39歳	3.3	8.3	-
	40～49歳	5.0	6.9	-
	50～59歳	6.1	7.1	1.4
	60～69歳	3.2	3.2	1.4
	70歳以上	8.7	2.1	6.8
	無回答	14.3	-	7.1
性／年齢別 (除無回答)	男性30歳未満	10.8	2.7	-
	30～39歳	7.5	7.5	-
	40～49歳	4.2	5.6	-
	50～59歳	5.6	6.7	2.2
	60～69歳	4.5	3.6	0.9
	70歳以上	10.6	4.1	6.5
	女性30歳未満	3.4	3.4	-
	30～39歳	-	9.7	-
	40～49歳	6.1	7.3	-
	50～59歳	7.2	8.1	0.9
60～69歳	1.9	1.9	1.9	
70歳以上	7.1	0.5	7.1	
区別	緑区	6.9	4.5	2.1
	中央区	6.9	4.3	3.4
	南区	4.6	4.6	2.6
	無回答	8.3	8.3	-
居住地区別	橋本地区	6.5	6.5	3.6
	大沢地区	10.6	2.1	-
	城山地区	4.7	-	-
	津久井地区	5.9	2.9	2.9
	相模湖地区	6.7	6.7	-
	藤野地区	9.1	9.1	-
	小山地区	-	-	-
	清新地区	4.4	-	-
	横山地区	8.0	8.0	4.0
	中央地区	10.5	4.4	3.5
	星が丘地区	-	12.5	-
	光が丘地区	4.8	-	11.9
	大野北地区	8.3	8.3	2.4
	田名地区	7.0	2.3	4.7
	上溝地区	6.3	2.1	2.1
	大野中地区	2.5	1.3	3.8
	大野南地区	4.9	6.3	2.8
	麻溝地区	3.6	-	-
	新磯地区	4.5	-	4.5
	相模台地区	11.5	6.4	5.1
	相武台地区	-	2.9	-
東林地区	1.4	7.1	-	
無回答	8.3	8.3	-	
職業別	事業主	4.3	2.2	-
	自由業	-	14.3	7.1
	会社員、公務員、団体職員	5.3	7.7	0.7
	パート、アルバイト	3.7	2.1	0.5
	専業主婦・主夫	6.1	2.0	4.0
	学生	4.3	4.3	-
	無職	8.4	2.7	5.7
	その他	23.5	5.9	5.9
無回答	15.0	-	15.0	

※性別の「答えない」は、性／年齢別の集計に含んでいない

問15 大規模な災害が発生し、あなたまたは他の方が擦り傷や骨折などの怪我を負った場合、どのようにしますか。(〇は1つ)

(%)

	全 体	最寄りの医療救護所 で手当を してもらう	最寄りの病院で 手当を してもらう	誰かの手当をするか、 自分で手当を してもらう	その他	わからない	無 回 答	
全 体	1204	37.8	38.6	11.7	1.2	9.1	1.7	
性別	男 性	531	34.8	42.4	12.6	1.7	6.8	
	女 性	632	40.8	35.3	10.6	0.8	10.8	
	答えない	28	28.6	42.9	10.7	-	17.9	
	無回答	13	30.8	38.5	30.8	-	-	
年齢別	30歳未満	96	37.5	38.5	16.7	-	7.3	
	30～39歳	120	34.2	39.2	9.2	3.3	14.2	
	40～49歳	159	37.1	40.9	11.3	-	10.7	
	50～59歳	212	42.0	34.0	12.7	0.9	9.9	
	60～69歳	222	42.3	40.1	9.5	1.8	5.9	
	70歳以上	381	34.6	39.1	11.5	1.0	8.9	
	無回答	14	28.6	42.9	28.6	-	-	
性／年齢別 (除無回答)	男性30歳未満	37	37.8	35.1	18.9	-	8.1	
	30～39歳	53	34.0	37.7	11.3	3.8	13.2	
	40～49歳	71	31.0	43.7	16.9	-	8.5	
	50～59歳	90	40.0	38.9	12.2	2.2	5.6	
	60～69歳	110	38.2	45.5	9.1	2.7	4.5	
	70歳以上	170	31.2	44.7	12.4	1.2	5.9	
	女性30歳未満	58	37.9	41.4	13.8	-	6.9	
	30～39歳	62	35.5	38.7	8.1	3.2	14.5	
	40～49歳	82	42.7	37.8	7.3	-	12.2	
	50～59歳	111	44.1	29.7	13.5	-	12.6	
区別	緑区	289	38.1	42.9	8.0	1.7	7.3	
	中央区	447	36.0	36.7	13.6	0.9	11.0	
	南区	456	39.9	37.7	12.1	1.1	7.9	
	無回答	12	16.7	41.7	16.7	-	25.0	
	居住地区別	橋本地区	139	38.8	41.0	8.6	1.4	7.2
		大沢地区	47	42.6	40.4	6.4	2.1	8.5
		城山地区	43	51.2	34.9	2.3	4.7	7.0
		津久井地区	34	29.4	44.1	11.8	-	8.8
		相模湖地区	15	13.3	66.7	20.0	-	-
		藤野地区	11	18.2	72.7	-	-	9.1
小山地区		22	45.5	31.8	9.1	4.5	9.1	
清新地区		45	31.1	46.7	17.8	-	4.4	
横山地区		25	44.0	32.0	20.0	-	4.0	
中央地区		114	33.3	36.0	13.2	-	14.0	
星が丘地区		24	29.2	29.2	20.8	-	20.8	
光が丘地区		42	47.6	26.2	9.5	2.4	11.9	
大野北地区		84	32.1	40.5	11.9	2.4	10.7	
田名地区		43	27.9	39.5	20.9	-	9.3	
上溝地区		48	45.8	37.5	6.3	-	10.4	
大野中地区		80	45.0	36.3	8.8	1.3	7.5	
大野南地区		144	38.2	38.2	13.2	1.4	8.3	
麻溝地区		28	39.3	39.3	17.9	-	-	
新磯地区		22	45.5	31.8	22.7	-	-	
相模台地区		78	34.6	35.9	12.8	2.6	10.3	
相武台地区	34	67.6	20.6	5.9	-	5.9		
東林地区	70	28.6	50.0	10.0	-	11.4		
無回答	12	16.7	41.7	16.7	-	25.0		
職業別	事業主	46	39.1	47.8	8.7	2.2	2.2	
	自由業	28	35.7	35.7	10.7	-	10.7	
	会社員、公務員、団体職員	418	37.1	40.0	14.6	1.0	7.2	
	パート、アルバイト	191	37.2	38.7	10.5	1.6	11.0	
	専業主婦・主夫	198	41.4	40.4	7.1	1.0	7.1	
	学生	23	56.5	30.4	4.3	-	8.7	
	無職	263	34.6	36.5	11.4	1.5	12.5	
その他	17	41.2	11.8	23.5	-	23.5		
無回答	20	40.0	35.0	20.0	-	5.0		

※性別の「答えない」は、性／年齢別の集計に含んでいない

《問15で「2 最寄りの病院で手当をしてもらおう」とお答えの方へ》

問15-1 それはなぜですか。(○は2つまで)

(96)

	全 体	らり最 も寄 り病 院の 医 療 救 護 所 か よ	う整師り最 かっ、も寄 らて看病の お護院の り師の方 心のが だ人、 と材医 思が所 がよ	と機り最 思器も寄 うな病 か病 ら院 がの 整方 つ医 て療 る所 療よ	とががり最 思分、も寄 うかか かっの らて既 おり往 り安歴 心な だ方 よ	し病 て院 くの方 れが ると 思早 うく か手 ら当 を	か医 ら療 ない い救 から護 の所 場 所 が わ
全 体	465	19.6	24.1	18.1	19.8	12.7	50.3
性 別	男 性	225	19.6	24.0	18.2	17.3	51.1
	女 性	223	18.8	24.7	17.9	23.3	50.2
	答えない	12	25.0	8.3	16.7	-	50.0
	無回答	5	40.0	40.0	20.0	20.0	20.0
年 齢 別	30歳未満	37	16.2	18.9	16.2	16.2	59.5
	30～39歳	47	12.8	21.3	19.1	12.8	61.7
	40～49歳	65	18.5	18.5	21.5	9.2	46.2
	50～59歳	72	16.7	16.7	22.2	11.1	55.6
	60～69歳	89	14.6	22.5	16.9	20.2	53.9
	70歳以上	149	26.8	32.9	15.4	31.5	42.3
	無回答	6	33.3	33.3	16.7	16.7	33.3
性 ／ 年 齢 別 (除 無 回 答)	男性30歳未満	13	38.5	7.7	7.7	7.7	53.8
	30～39歳	20	10.0	20.0	20.0	15.0	70.0
	40～49歳	31	19.4	25.8	22.6	6.5	54.8
	50～59歳	35	5.7	25.7	20.0	8.6	54.3
	60～69歳	50	12.0	24.0	12.0	16.0	56.0
	70歳以上	76	30.3	26.3	21.1	28.9	39.5
	女性30歳未満	24	4.2	25.0	20.8	20.8	62.5
	30～39歳	24	12.5	25.0	20.8	12.5	54.2
	40～49歳	31	16.1	12.9	19.4	12.9	38.7
	50～59歳	33	27.3	9.1	27.3	15.2	54.5
60～69歳	37	18.9	18.9	21.6	27.0	54.1	
70歳以上	73	23.3	39.7	9.6	34.2	45.2	
区 別	緑区	124	23.4	26.6	16.1	12.9	52.4
	中央区	164	17.7	21.3	15.2	21.3	50.0
	南区	172	18.6	25.6	22.7	22.1	48.8
	無回答	5	20.0	-	-	60.0	60.0
居 住 地 区 別	橋本地区	57	24.6	24.6	15.8	8.8	61.4
	大沢地区	19	21.1	31.6	26.3	15.8	52.6
	城山地区	15	6.7	33.3	13.3	20.0	66.7
	津久井地区	15	33.3	26.7	13.3	20.0	40.0
	相模湖地区	10	50.0	40.0	20.0	10.0	10.0
	藤野地区	8	-	-	-	12.5	37.5
	小山地区	7	57.1	-	-	28.6	42.9
	清新地区	21	14.3	33.3	28.6	28.6	52.4
	横山地区	8	25.0	12.5	-	12.5	37.5
	中央地区	41	19.5	14.6	14.6	22.0	46.3
	星が丘地区	7	-	28.6	14.3	42.9	28.6
	光が丘地区	11	9.1	36.4	18.2	18.2	18.2
	大野北地区	34	23.5	11.8	11.8	14.7	61.8
	田名地区	17	5.9	29.4	11.8	17.6	58.8
	上溝地区	18	11.1	33.3	22.2	22.2	61.1
	大野中地区	29	13.8	34.5	27.6	24.1	48.3
	大野南地区	55	21.8	16.4	12.7	29.1	54.5
	麻溝地区	11	18.2	36.4	36.4	18.2	54.5
	新磯地区	7	28.6	-	28.6	28.6	42.9
	相模台地区	28	21.4	25.0	21.4	14.3	53.6
	相武台地区	7	-	42.9	28.6	28.6	14.3
	東林地区	35	17.1	31.4	28.6	14.3	42.9
	無回答	5	20.0	-	-	60.0	60.0
職 業 別	事業主	22	27.3	18.2	31.8	27.3	36.4
	自由業	10	10.0	10.0	20.0	30.0	60.0
	会社員、公務員、団体職員	167	13.2	21.0	17.4	12.6	56.9
	パート、アルバイト	74	23.0	24.3	17.6	14.9	54.1
	専業主婦・主夫	80	15.0	26.3	18.8	31.3	47.5
	学生	7	14.3	28.6	-	14.3	57.1
	無職	96	29.2	30.2	15.6	24.0	43.8
	その他	2	100.0	-	50.0	-	-
無回答	7	28.6	28.6	28.6	28.6	14.3	

※性別の「答えない」は、性／年齢別の集計に含んでいない

《問15で「2 最寄りの病院で手当をしてもらおう」とお答えの方へ》

問15-1 それはなぜですか。(○は2つまで)(続き)

(96)

	なんとなくそう思う	その他	無回答	
全体	7.74	1.51	0.22	
性別	男性	8.44	2.22	-
	女性	6.28	0.90	0.45
	答えない	25.00	-	-
	無回答	-	-	-
年齢別	30歳未満	10.81	-	-
	30～39歳	8.51	-	-
	40～49歳	10.77	1.54	-
	50～59歳	9.72	2.78	-
	60～69歳	7.87	3.37	-
	70歳以上	4.70	0.67	0.67
	無回答	-	-	-
性／年齢別(除無回答)	男性30歳未満	7.69	-	-
	30～39歳	10.00	-	-
	40～49歳	6.45	-	-
	50～59歳	8.57	5.71	-
	60～69歳	10.00	6.00	-
	70歳以上	7.89	-	-
	女性30歳未満	12.50	-	-
	30～39歳	4.17	-	-
	40～49歳	12.90	3.23	-
	50～59歳	9.09	-	-
60～69歳	5.41	-	-	
70歳以上	1.37	1.37	1.37	
区別	緑区	4.84	1.61	-
	中央区	11.59	2.44	-
	南区	6.40	0.58	0.58
	無回答	-	-	-
居住地区別	橋本地区	5.26	-	-
	大沢地区	5.26	-	-
	城山地区	6.67	-	-
	津久井地区	-	-	-
	相模湖地区	-	10.00	-
	藤野地区	12.50	12.50	-
	小山地区	14.29	-	-
	清新地区	4.76	-	-
	横山地区	25.00	-	-
	中央地区	9.76	4.88	-
	星が丘地区	-	14.29	-
	光が丘地区	18.18	-	-
	大野北地区	14.71	2.94	-
	田名地区	11.76	-	-
	上溝地区	11.11	-	-
	大野中地区	-	-	-
	大野南地区	7.27	1.82	-
	麻溝地区	9.09	-	-
	新磯地区	-	-	-
	相模台地区	14.29	-	-
	相武台地区	-	-	-
東林地区	5.71	-	2.86	
無回答	-	-	-	
職業別	事業主	4.55	-	-
	自由業	20.00	-	-
	会社員、公務員、団体職員	7.19	3.59	-
	パート、アルバイト	8.11	-	-
	専業主婦・主夫	5.00	1.25	-
	学生	28.57	-	-
	無職	8.33	-	1.04
	その他	-	-	-
無回答	14.29	-	-	

※性別の「答えない」は、性／年齢別の集計に含んでいない

問16 大規模な災害が発生し、あなたまたは他の方が擦り傷や骨折などの怪我を負った場合、どのくらいの距離であれば医療救護所まで行けると思いますか。(〇は1つ)

(%)

	全 体	庁 模 分 約 舎 原 ※ 1 で J m の か R へ 距 ら 横 歩 に 役 線 約 相 所 - 1 当 本 相 5	庁 野 分 約 舎 辺 ※ 2 で J m の か R へ 距 ら 横 歩 に 役 線 約 相 所 - 3 当 本 淵 0	舎 本 間 約 ま 駅 ※ 4 で J m の か R へ 距 ら 横 歩 に 役 線 約 相 所 - 1 当 本 橋 時	1 そ れ 以 上 の 距 離 ( 徒 歩	わ か ら な い	無 回 答	
全 体	1204	63.6	15.6	2.3	1.1	16.1	1.2	
性 別	男 性	531	60.6	18.6	3.4	0.9	15.6	0.8
	女 性	632	66.1	13.0	1.6	1.3	16.6	1.4
	答えない	28	64.3	17.9	0.0	0.0	17.9	0.0
	無回答	13	61.5	15.4	0.0	0.0	7.7	15.4
年 齢 別	30歳未満	96	54.2	27.1	3.1	1.0	14.6	0.0
	30～39歳	120	60.8	20.8	2.5	0.8	15.0	0.0
	40～49歳	159	71.7	16.4	3.8	0.0	8.2	0.0
	50～59歳	212	71.2	13.2	0.9	1.4	12.7	0.5
	60～69歳	222	63.5	15.3	2.7	1.8	16.7	0.0
	70歳以上	381	59.3	12.3	2.1	1.0	22.0	3.1
	無回答	14	64.3	14.3	0.0	0.0	7.1	14.3
性 ／ 年 齢 別 ( 除 無 回 答 )	男性30歳未満	37	48.6	29.7	2.7	2.7	16.2	0.0
	30～39歳	53	52.8	22.6	3.8	0.0	20.8	0.0
	40～49歳	71	70.4	15.5	7.0	0.0	7.0	0.0
	50～59歳	90	68.9	15.6	2.2	1.1	11.1	1.1
	60～69歳	110	66.4	15.5	2.7	0.9	14.5	0.0
	70歳以上	170	53.5	20.0	2.9	1.2	20.6	1.8
	女性30歳未満	58	56.9	25.9	3.4	0.0	13.8	0.0
	30～39歳	62	66.1	19.4	1.6	1.6	11.3	0.0
	40～49歳	82	73.2	17.1	1.2	0.0	8.5	0.0
	50～59歳	111	73.0	10.8	0.0	1.8	14.4	0.0
60～69歳	108	62.0	15.7	2.8	2.8	16.7	0.0	
70歳以上	210	64.3	5.7	1.4	1.0	23.3	4.3	
区 別	緑区	289	58.8	15.6	4.5	1.4	16.6	3.1
	中央区	447	66.9	15.2	1.8	0.7	14.3	1.1
	南区	456	63.6	16.4	1.5	1.1	17.1	0.2
	無回答	12	58.3	0.0	0.0	8.3	33.3	0.0
居 住 地 区 別	橋本地区	139	64.7	14.4	2.9	0.0	15.8	2.2
	大沢地区	47	57.4	19.1	6.4	0.0	12.8	4.3
	城山地区	43	65.1	9.3	7.0	0.0	16.3	2.3
	津久井地区	34	47.1	17.6	2.9	2.9	23.5	5.9
	相模湖地区	15	33.3	26.7	6.7	6.7	26.7	0.0
	藤野地区	11	36.4	18.2	9.1	18.2	9.1	9.1
	小山地区	22	90.9	0.0	0.0	0.0	9.1	0.0
	清新地区	45	68.9	13.3	4.4	0.0	13.3	0.0
	横山地区	25	72.0	4.0	4.0	0.0	20.0	0.0
	中央地区	114	67.5	13.2	0.9	0.0	16.7	1.8
	星が丘地区	24	75.0	8.3	0.0	0.0	16.7	0.0
	光が丘地区	42	66.7	14.3	0.0	0.0	11.9	7.1
	大野北地区	84	64.3	26.2	0.0	2.4	7.1	0.0
	田名地区	43	53.5	25.6	4.7	2.3	14.0	0.0
	上溝地区	48	62.5	10.4	4.2	0.0	22.9	0.0
	大野中地区	80	62.5	21.3	2.5	0.0	13.8	0.0
	大野南地区	144	66.0	11.8	2.8	1.4	17.4	0.7
	麻溝地区	28	53.6	10.7	0.0	3.6	32.1	0.0
	新磯地区	22	50.0	22.7	0.0	0.0	27.3	0.0
	相模台地区	78	64.1	20.5	0.0	0.0	15.4	0.0
相武台地区	34	67.6	17.6	0.0	2.9	11.8	0.0	
東林地区	70	65.7	15.7	1.4	1.4	15.7	0.0	
無回答	12	58.3	0.0	0.0	8.3	33.3	0.0	
職 業 別	事業主	46	63.0	13.0	0.0	0.0	21.7	2.2
	自由業	28	53.6	21.4	3.6	3.6	17.9	0.0
	会社員、公務員、団体職員	418	68.2	16.5	3.3	0.5	11.2	0.2
	パート、アルバイト	191	60.2	18.8	1.0	1.0	18.3	0.5
	専業主婦・主夫	198	65.2	11.1	1.5	1.5	17.7	3.0
	学生	23	52.2	34.8	4.3	4.3	4.3	0.0
	無職	263	60.5	14.1	2.7	1.1	20.2	1.5
	その他	17	58.8	11.8	0.0	5.9	23.5	0.0
無回答	20	60.0	10.0	0.0	0.0	20.0	10.0	

※性別の「答えない」は、性／年齢別の集計に含んでいない

問17 現在、自宅には軽症(傷)を治療できる医薬品(解熱鎮痛剤・消毒液等)や処置用具(絆創膏・包帯等)を備えていますか。(〇は1つ)

(%)

	全 体	度れば、 備えて いる (軽症で ある程 度)	一部 備えて いる (絆創 膏と消 毒液の み)	備 え て い な い	無 回 答	
全 体	1204	47.8	43.9	7.3	0.9	
性 別	男 性	531	42.9	47.5	9.0	0.6
	女 性	632	52.4	40.5	6.2	0.9
	答えない	28	46.4	50.0	3.6	-
	無回答	13	30.8	53.8	-	15.4
年 齢 別	30歳未満	96	58.3	34.4	7.3	-
	30～39歳	120	43.3	46.7	10.0	-
	40～49歳	159	41.5	50.3	8.2	-
	50～59歳	212	46.2	46.7	6.6	0.5
	60～69歳	222	54.1	40.5	5.4	-
	70歳以上	381	47.0	43.0	7.9	2.1
	無回答	14	35.7	50.0	-	14.3
性 ／ 年 齢 別 (除 無 回 答)	男性30歳未満	37	54.1	35.1	10.8	-
	30～39歳	53	43.4	45.3	11.3	-
	40～49歳	71	33.8	57.7	8.5	-
	50～59歳	90	38.9	53.3	6.7	1.1
	60～69歳	110	48.2	43.6	8.2	-
	70歳以上	170	42.9	45.9	10.0	1.2
	女性30歳未満	58	62.1	32.8	5.2	-
	30～39歳	62	41.9	48.4	9.7	-
	40～49歳	82	48.8	43.9	7.3	-
	50～59歳	111	52.3	40.5	7.2	-
60～69歳	108	59.3	38.0	2.8	-	
70歳以上	210	50.5	40.5	6.2	2.9	
区 別	緑区	289	45.7	43.9	8.3	2.1
	中央区	447	47.9	43.0	8.1	1.1
	南区	456	49.3	44.5	6.1	-
	無回答	12	41.7	58.3	-	-
居 住 地 区 別	橋本地区	139	48.2	41.7	7.9	2.2
	大沢地区	47	48.9	38.3	8.5	4.3
	城山地区	43	34.9	60.5	4.7	-
	津久井地区	34	29.4	50.0	17.6	2.9
	相模湖地区	15	60.0	33.3	6.7	-
	藤野地区	11	72.7	27.3	-	-
	小山地区	22	50.0	50.0	-	-
	清新地区	45	68.9	22.2	8.9	-
	横山地区	25	32.0	60.0	8.0	-
	中央地区	114	42.1	43.9	11.4	2.6
	星が丘地区	24	45.8	54.2	-	-
	光が丘地区	42	38.1	45.2	11.9	4.8
	大野北地区	84	48.8	44.0	7.1	-
	田名地区	43	62.8	32.6	4.7	-
	上溝地区	48	43.8	47.9	8.3	-
	大野中地区	80	47.5	46.3	6.3	-
	大野南地区	144	52.8	40.3	6.9	-
	麻溝地区	28	64.3	32.1	3.6	-
	新磯地区	22	77.3	22.7	-	-
	相模台地区	78	38.5	52.6	9.0	-
	相武台地区	34	58.8	38.2	2.9	-
	東林地区	70	37.1	57.1	5.7	-
無回答	12	41.7	58.3	-	-	
職 業 別	事業主	46	56.5	34.8	8.7	-
	自由業	28	53.6	35.7	10.7	-
	会社員、公務員、団体職員	418	46.2	44.3	9.3	0.2
	パート、アルバイト	191	50.8	45.0	3.7	0.5
	専業主婦・主夫	198	58.6	34.3	5.1	2.0
	学生	23	52.2	47.8	-	-
	無職	263	39.9	50.6	8.4	1.1
	その他	17	47.1	41.2	11.8	-
無回答	20	20.0	65.0	5.0	10.0	

※性別の「答えない」は、性／年齢別の集計に含んでいない

問18 相模原市は、市内に拠点を置き、広く市内外での活躍が期待できるチームを「相模原市ホームタウンチーム」に認定し、支援しているところですが、あなたはどの程度関心がありますか。各チームについて1～4の番号に○をつけてください。(○はそれぞれ1つ)

①ノジマ相模原ライズ【アメリカンフットボール・X(エックス)リーグ所属】

(%)

	全 体	が あ る 観 戦 に 行 っ た こ と	が あ ら な い 観 戦 に 行 っ た こ と	名 前 を 知 っ て い る 程 度	知 ら な い	無 回 答	
全 体	1204	1.1	3.9	37.1	54.7	3.2	
性 別	男 性	531	1.1	5.1	40.3	50.3	3.2
	女 性	632	0.9	3.0	35.0	58.2	2.8
	答えない	28	3.6	-	28.6	67.9	-
	無回答	13	-	7.7	30.8	38.5	23.1
年 齢 別	30歳未満	96	3.1	2.1	25.0	69.8	-
	30～39歳	120	1.7	4.2	35.8	58.3	-
	40～49歳	159	2.5	1.9	41.5	53.5	0.6
	50～59歳	212	0.9	4.2	44.3	50.5	-
	60～69歳	222	0.5	5.9	43.7	49.5	0.5
	70歳以上	381	0.3	3.7	31.2	56.2	8.7
	無回答	14	-	7.1	28.6	42.9	21.4
性 ／ 年 齢 別 (除 無 回 答)	男性30歳未満	37	8.1	2.7	27.0	62.2	-
	30～39歳	53	1.9	1.9	41.5	54.7	-
	40～49歳	71	2.8	4.2	39.4	53.5	-
	50～59歳	90	-	6.7	45.6	47.8	-
	60～69歳	110	-	9.1	46.4	43.6	0.9
	70歳以上	170	-	3.5	36.5	50.6	9.4
	女性30歳未満	58	-	1.7	24.1	74.1	-
	30～39歳	62	1.6	6.5	33.9	58.1	-
	40～49歳	82	2.4	-	41.5	54.9	1.2
	50～59歳	111	0.9	2.7	45.0	51.4	-
60～69歳	108	0.9	2.8	41.7	54.6	-	
70歳以上	210	0.5	3.8	27.1	60.5	8.1	
区 別	緑区	289	1.0	4.5	37.4	54.7	2.4
	中央区	447	1.1	4.3	41.8	48.5	4.3
	南区	456	1.1	3.3	32.7	60.3	2.6
	無回答	12	-	-	25.0	75.0	-
居 住 地 区 別	橋本地区	139	1.4	4.3	43.2	48.9	2.2
	大沢地区	47	-	10.6	42.6	40.4	6.4
	城山地区	43	-	2.3	32.6	62.8	2.3
	津久井地区	34	-	2.9	29.4	67.6	-
	相模湖地区	15	6.7	-	20.0	73.3	-
	藤野地区	11	-	-	9.1	90.9	-
	小山地区	22	9.1	4.5	40.9	45.5	-
	清新地区	45	-	11.1	37.8	48.9	2.2
	横山地区	25	-	-	52.0	36.0	12.0
	中央地区	114	0.9	2.6	36.8	54.4	5.3
	星が丘地区	24	-	-	58.3	37.5	4.2
	光が丘地区	42	-	-	42.9	50.0	7.1
	大野北地区	84	1.2	6.0	46.4	45.2	1.2
	田名地区	43	-	4.7	34.9	55.8	4.7
	上溝地区	48	2.1	6.3	41.7	45.8	4.2
	大野中地区	80	1.3	1.3	32.5	65.0	-
	大野南地区	144	-	3.5	31.3	64.6	0.7
	麻溝地区	28	3.6	3.6	21.4	67.9	3.6
	新磯地区	22	4.5	9.1	40.9	40.9	4.5
	相模台地区	78	1.3	2.6	37.2	55.1	3.8
	相武台地区	34	2.9	2.9	32.4	55.9	5.9
東林地区	70	-	4.3	32.9	57.1	5.7	
無回答	12	-	-	25.0	75.0	-	
職 業 別	事業主	46	4.3	2.2	41.3	47.8	4.3
	自由業	28	-	7.1	39.3	46.4	7.1
	会社員、公務員、団体職員	418	1.9	5.3	37.6	55.0	0.2
	パート、アルバイト	191	1.0	2.1	43.5	52.4	1.0
	専業主婦・主夫	198	-	3.0	36.9	54.5	5.6
	学生	23	-	4.3	13.0	82.6	-
	無職	263	0.4	3.4	34.2	56.3	5.7
	その他	17	-	5.9	29.4	64.7	-
無回答	20	-	5.0	30.0	40.0	25.0	

※性別の「答えない」は、性／年齢別の集計に含んでいない



問18 相模原市は、市内に拠点を置き、広く市内外での活躍が期待できるチームを「相模原市ホームタウンチーム」に認定し、支援しているところですが、あなたはどの程度関心がありますか。各チームについて1～4の番号に○をつけてください。(○はそれぞれ1つ)

②三菱重工相模原ダイナボアーズ【ラグビー・リーグワンDiv(ディビジョン)1所属】

(%)

	全 体	が あ る 観 戦 に 行 っ た こ と	が あ ら な い 観 戦 に 行 っ た こ と	名 前 を 知 っ て い る 程 度	知 ら な い	無 回 答	
全 体	1204	3.0	8.5	42.9	43.3	2.4	
性 別	男 性	531	3.6	9.6	47.1	37.1	2.6
	女 性	632	2.4	7.8	39.6	48.3	2.1
	答えない	28	3.6	-	35.7	60.7	-
	無回答	13	7.7	15.4	46.2	15.4	15.4
年 齢 別	30歳未満	96	1.0	5.2	29.2	64.6	-
	30～39歳	120	2.5	10.0	32.5	55.0	-
	40～49歳	159	5.0	4.4	51.6	39.0	-
	50～59歳	212	3.8	8.0	50.0	38.2	-
	60～69歳	222	3.6	13.1	49.5	33.8	-
	70歳以上	381	1.8	7.9	38.1	45.1	7.1
	無回答	14	7.1	14.3	42.9	21.4	14.3
性 ／ 年 齢 別 (除 無 回 答)	男性30歳未満	37	-	10.8	32.4	56.8	-
	30～39歳	53	3.8	3.8	49.1	43.4	-
	40～49歳	71	7.0	4.2	57.7	31.0	-
	50～59歳	90	4.4	11.1	50.0	34.4	-
	60～69歳	110	4.5	16.4	50.9	28.2	-
	70歳以上	170	1.8	8.2	41.2	40.6	8.2
	女性30歳未満	58	1.7	1.7	27.6	69.0	-
	30～39歳	62	1.6	16.1	21.0	61.3	-
	40～49歳	82	3.7	4.9	43.9	47.6	-
	50～59歳	111	2.7	6.3	51.4	39.6	-
60～69歳	108	2.8	10.2	49.1	38.0	-	
70歳以上	210	1.9	7.6	35.7	48.6	6.2	
区 別	緑区	289	2.8	10.7	44.3	40.8	1.4
	中央区	447	3.6	10.5	44.5	37.8	3.6
	南区	456	2.6	5.3	40.8	49.3	2.0
	無回答	12	-	-	25.0	75.0	-
居 住 地 区 別	橋本地区	139	4.3	11.5	48.9	34.5	0.7
	大沢地区	47	2.1	21.3	46.8	25.5	4.3
	城山地区	43	2.3	2.3	41.9	51.2	2.3
	津久井地区	34	-	8.8	35.3	55.9	-
	相模湖地区	15	-	6.7	40.0	53.3	-
	藤野地区	11	-	-	18.2	81.8	-
	小山地区	22	-	31.8	27.3	40.9	-
	清新地区	45	6.7	6.7	46.7	40.0	-
	横山地区	25	12.0	20.0	52.0	12.0	4.0
	中央地区	114	1.8	8.8	36.8	47.4	5.3
	星が丘地区	24	4.2	-	62.5	25.0	8.3
	光が丘地区	42	2.4	2.4	42.9	45.2	7.1
	大野北地区	84	1.2	9.5	53.6	35.7	-
	田名地区	43	7.0	9.3	51.2	27.9	4.7
	上溝地区	48	4.2	18.8	35.4	37.5	4.2
	大野中地区	80	3.8	8.8	36.3	51.3	-
	大野南地区	144	2.1	4.2	43.8	50.0	-
	麻溝地区	28	7.1	-	42.9	46.4	3.6
	新磯地区	22	9.1	13.6	40.9	31.8	4.5
	相模台地区	78	1.3	2.6	44.9	47.4	3.8
	相武台地区	34	-	5.9	41.2	50.0	2.9
東林地区	70	1.4	5.7	34.3	54.3	4.3	
無回答	12	-	-	25.0	75.0	-	
職 業 別	事業主	46	6.5	6.5	43.5	39.1	4.3
	自由業	28	7.1	3.6	32.1	46.4	10.7
	会社員、公務員、団体職員	418	4.3	8.6	45.0	42.1	-
	パート、アルバイト	191	1.0	9.4	48.2	40.8	0.5
	専業主婦・主夫	198	2.0	7.1	44.4	42.4	4.0
	学生	23	-	4.3	26.1	69.6	-
	無職	263	2.3	9.5	37.6	46.4	4.2
	その他	17	-	11.8	29.4	58.8	-
無回答	20	5.0	10.0	45.0	20.0	20.0	

※性別の「答えない」は、性／年齢別の集計に含んでいない

問18 相模原市は、市内に拠点を置き、広く市内外での活躍が期待できるチームを「相模原市ホームタウンチーム」に認定し、支援しているところですが、あなたはどの程度関心がありますか。各チームについて1～4の番号に○をつけてください。(○はそれぞれ1つ)

③SC(エスシー)相模原【サッカー・J3(ジェイスリー)リーグ所属】

(%)

	全 体	が あ る 観 戦 に 行 っ た こ と	が あ ら な い 観 戦 に 行 っ た こ と	名 前 を 知 っ て い る 程 度	知 ら な い	無 回 答	
全 体	1204	4.4	13.5	59.6	20.8	1.8	
性 別	男 性	531	6.4	16.4	59.7	15.8	1.7
	女 性	632	2.8	10.9	59.8	24.5	1.9
	答えない	28	3.6	7.1	57.1	32.1	-
	無回答	13	-	30.8	46.2	15.4	7.7
年 齢 別	30歳未満	96	4.2	9.4	74.0	12.5	-
	30～39歳	120	8.3	11.7	54.2	25.8	-
	40～49歳	159	6.3	13.8	70.4	9.4	-
	50～59歳	212	5.7	17.0	62.7	14.6	-
	60～69歳	222	5.0	15.3	61.3	18.5	-
	70歳以上	381	1.6	11.3	50.7	31.0	5.5
	無回答	14	-	28.6	50.0	14.3	7.1
性 ／ 年 齢 別 (除 無 回 答)	男性30歳未満	37	5.4	13.5	67.6	13.5	-
	30～39歳	53	15.1	11.3	60.4	13.2	-
	40～49歳	71	11.3	15.5	64.8	8.5	-
	50～59歳	90	5.6	21.1	60.0	13.3	-
	60～69歳	110	7.3	20.0	60.9	11.8	-
	70歳以上	170	1.8	14.1	54.7	24.1	5.3
	女性30歳未満	58	3.4	6.9	79.3	10.3	-
	30～39歳	62	3.2	12.9	50.0	33.9	-
	40～49歳	82	2.4	11.0	76.8	9.8	-
	50～59歳	111	5.4	15.3	64.0	15.3	-
60～69歳	108	2.8	11.1	61.1	25.0	-	
70歳以上	210	1.4	9.0	47.6	36.2	5.7	
区 別	緑区	289	4.2	12.8	56.4	25.6	1.0
	中央区	447	3.1	16.3	59.1	18.1	3.4
	南区	456	5.9	11.4	62.3	19.5	0.9
	無回答	12	-	-	50.0	50.0	-
居 住 地 区 別	橋本地区	139	6.5	12.9	62.6	18.0	-
	大沢地区	47	6.4	19.1	48.9	23.4	2.1
	城山地区	43	-	4.7	67.4	23.3	4.7
	津久井地区	34	-	14.7	38.2	47.1	-
	相模湖地区	15	-	13.3	40.0	46.7	-
	藤野地区	11	-	9.1	45.5	45.5	-
	小山地区	22	4.5	36.4	45.5	13.6	-
	清新地区	45	-	22.2	53.3	24.4	-
	横山地区	25	8.0	24.0	48.0	8.0	12.0
	中央地区	114	2.6	13.2	58.8	21.1	4.4
	星が丘地区	24	4.2	12.5	79.2	-	4.2
	光が丘地区	42	2.4	11.9	50.0	28.6	7.1
	大野北地区	84	1.2	17.9	63.1	16.7	1.2
	田名地区	43	4.7	11.6	62.8	18.6	2.3
	上溝地区	48	6.3	12.5	64.6	14.6	2.1
	大野中地区	80	7.5	12.5	57.5	22.5	-
	大野南地区	144	4.9	6.9	70.1	18.1	-
	麻溝地区	28	10.7	25.0	57.1	7.1	-
	新磯地区	22	9.1	18.2	68.2	-	4.5
	相模台地区	78	6.4	7.7	57.7	26.9	1.3
	相武台地区	34	5.9	17.6	55.9	20.6	-
東林地区	70	2.9	12.9	60.0	21.4	2.9	
無回答	12	-	-	50.0	50.0	-	
職 業 別	事業主	46	4.3	19.6	63.0	8.7	4.3
	自由業	28	3.6	10.7	57.1	21.4	7.1
	会社員、公務員、団体職員	418	8.4	14.4	62.4	14.8	-
	パート、アルバイト	191	2.1	15.2	64.4	18.3	-
	専業主婦・主夫	198	1.5	6.6	59.1	29.3	3.5
	学生	23	8.7	13.0	65.2	13.0	-
	無職	263	2.3	14.4	53.2	27.0	3.0
	その他	17	-	17.6	35.3	47.1	-
無回答	20	-	20.0	50.0	15.0	15.0	

※性別の「答えない」は、性／年齢別の集計に含んでいない

問18 相模原市は、市内に拠点を置き、広く市内外での活躍が期待できるチームを「相模原市ホームタウンチーム」に認定し、支援しているところですが、あなたはどの程度関心がありますか。各チームについて1～4の番号に○をつけてください。(○はそれぞれ1つ)

④ノジマステラ神奈川相模原【女子サッカー・WE(ウィー)リーグ所属】

(%)

	全 体	が あ る 観 戦 に 行 っ た こ と	が あ ら な い 観 戦 に 行 っ た こ と	名 前 を 知 っ て い る 程 度	知 ら な い	無 回 答	
全 体	1204	1.3	10.5	40.0	45.7	2.6	
性別	男 性	531	2.1	13.6	42.0	40.1	2.3
	女 性	632	0.6	7.8	39.1	49.7	2.8
	答えない	28	3.6	3.6	25.0	67.9	-
	無回答	13	-	30.8	30.8	30.8	7.7
年齢別	30歳未満	96	-	3.1	32.3	64.6	-
	30～39歳	120	0.8	5.0	35.8	58.3	-
	40～49歳	159	1.3	10.1	47.8	40.3	0.6
	50～59歳	212	1.9	12.7	42.9	42.5	-
	60～69歳	222	2.3	12.6	42.8	41.0	1.4
	70歳以上	381	1.0	11.0	36.7	44.4	6.8
	無回答	14	-	28.6	35.7	28.6	7.1
性／年齢別 (除無回答)	男性30歳未満	37	-	5.4	29.7	64.9	-
	30～39歳	53	1.9	5.7	41.5	50.9	-
	40～49歳	71	2.8	11.3	49.3	36.6	-
	50～59歳	90	1.1	17.8	43.3	37.8	-
	60～69歳	110	3.6	18.2	40.9	34.5	2.7
	70歳以上	170	1.8	13.5	41.8	37.6	5.3
	女性30歳未満	58	-	1.7	34.5	63.8	-
	30～39歳	62	-	4.8	32.3	62.9	-
	40～49歳	82	-	8.5	46.3	43.9	1.2
	50～59歳	111	1.8	9.9	45.0	43.2	-
60～69歳	108	0.9	7.4	45.4	46.3	-	
70歳以上	210	0.5	9.0	32.9	49.5	8.1	
区別	緑区	289	1.0	8.7	39.4	49.1	1.7
	中央区	447	0.9	11.2	40.5	43.4	4.0
	南区	456	2.0	11.2	39.9	45.2	1.8
	無回答	12	-	-	33.3	66.7	-
居住地区別	橋本地区	139	2.2	7.2	44.6	43.9	2.2
	大沢地区	47	-	17.0	38.3	40.4	4.3
	城山地区	43	-	4.7	34.9	60.5	-
	津久井地区	34	-	5.9	38.2	55.9	-
	相模湖地区	15	-	13.3	33.3	53.3	-
	藤野地区	11	-	9.1	9.1	81.8	-
	小山地区	22	-	27.3	36.4	36.4	-
	清新地区	45	2.2	15.6	26.7	53.3	2.2
	横山地区	25	-	28.0	48.0	16.0	8.0
	中央地区	114	0.9	7.9	31.6	53.5	6.1
	星が丘地区	24	-	8.3	54.2	29.2	8.3
	光が丘地区	42	-	9.5	42.9	42.9	4.8
	大野北地区	84	1.2	10.7	46.4	40.5	1.2
	田名地区	43	-	4.7	46.5	46.5	2.3
	上溝地区	48	2.1	8.3	47.9	37.5	4.2
	大野中地区	80	3.8	13.8	26.3	56.3	-
	大野南地区	144	1.4	7.6	42.4	47.9	0.7
	麻溝地区	28	3.6	10.7	53.6	28.6	3.6
	新磯地区	22	4.5	27.3	54.5	13.6	-
	相模台地区	78	1.3	10.3	42.3	44.9	1.3
	相武台地区	34	-	11.8	29.4	50.0	8.8
	東林地区	70	1.4	11.4	42.9	41.4	2.9
無回答	12	-	-	33.3	66.7	-	
職業別	事業主	46	2.2	8.7	43.5	43.5	2.2
	自由業	28	-	10.7	39.3	35.7	14.3
	会社員、公務員、団体職員	418	1.9	11.7	39.7	46.2	0.5
	パート、アルバイト	191	0.5	9.4	47.6	41.4	1.0
	専業主婦・主夫	198	-	5.6	38.9	50.0	5.6
	学生	23	-	4.3	26.1	69.6	-
	無職	263	2.3	12.9	38.4	43.3	3.0
	その他	17	-	11.8	17.6	70.6	-
無回答	20	-	20.0	30.0	35.0	15.0	

※性別の「答えない」は、性／年齢別の集計に含んでいない

問19 相模原市は、市内に拠点を置くなどして、広く市内外での活躍が期待できるトップレベルのスポーツ選手を「相模原市ホームタウンアスリート」

に認定し、支援しているところですが、あなたはどの程度関心がありますか。各選手について1～4の番号に○をつけてください。(○はそれぞれ1つ)

①角田 裕毅 選手【F1ドライバー】

(%)

	全 体	選 手 を 支 援 し て お り 、 レ ビ エ ー 等 が あ る	観 戦 し た こ と が あ る	選 手 を 支 援 し て お り 、 レ ビ エ ー 等 が あ る	名 前 を 知 っ て い る 程 度	知 ら な い	無 回 答
全 体	1204	2.4	4.9	25.4	64.8	2.5	
性 別	男 性	531	3.2	6.4	27.5	61.0	1.9
	女 性	632	1.7	3.8	23.7	67.7	3.0
	答えない	28	3.6	3.6	21.4	71.4	-
	無回答	13	-	-	30.8	61.5	7.7
年 齢 別	30歳未満	96	1.0	3.1	29.2	66.7	-
	30～39歳	120	4.2	5.8	20.8	69.2	-
	40～49歳	159	3.8	2.5	28.9	64.8	-
	50～59歳	212	4.2	6.6	32.1	57.1	-
	60～69歳	222	1.4	7.2	26.6	64.9	-
	70歳以上	381	1.3	3.9	19.9	67.2	7.6
	無回答	14	-	-	28.6	64.3	7.1
性 ／ 年 齢 別 (除 無 回 答)	男性30歳未満	37	2.7	5.4	32.4	59.5	-
	30～39歳	53	3.8	7.5	22.6	66.0	-
	40～49歳	71	2.8	2.8	33.8	60.6	-
	50～59歳	90	8.9	6.7	34.4	50.0	-
	60～69歳	110	2.7	10.9	29.1	57.3	-
	70歳以上	170	0.6	4.7	20.6	68.2	5.9
	女性30歳未満	58	-	1.7	27.6	70.7	-
	30～39歳	62	3.2	4.8	19.4	72.6	-
	40～49歳	82	4.9	2.4	25.6	67.1	-
	50～59歳	111	0.9	6.3	30.6	62.2	-
60～69歳	108	-	3.7	25.0	71.3	-	
70歳以上	210	1.9	3.3	19.0	66.7	9.0	
区 別	緑区	289	3.5	7.6	34.6	53.6	0.7
	中央区	447	2.7	4.7	26.6	61.7	4.3
	南区	456	1.5	3.5	18.9	74.1	2.0
	無回答	12	-	-	8.3	91.7	-
居 住 地 区 別	橋本地区	139	2.9	9.4	39.6	48.2	-
	大沢地区	47	6.4	6.4	44.7	42.6	-
	城山地区	43	4.7	9.3	30.2	53.5	2.3
	津久井地区	34	2.9	-	17.6	76.5	2.9
	相模湖地区	15	-	6.7	26.7	66.7	-
	藤野地区	11	-	9.1	9.1	81.8	-
	小山地区	22	9.1	13.6	22.7	50.0	4.5
	清新地区	45	2.2	4.4	33.3	55.6	4.4
	横山地区	25	4.0	4.0	16.0	72.0	4.0
	中央地区	114	1.8	3.5	28.1	62.3	4.4
	星が丘地区	24	4.2	12.5	41.7	37.5	4.2
	光が丘地区	42	4.8	2.4	26.2	57.1	9.5
	大野北地区	84	2.4	4.8	19.0	72.6	1.2
	田名地区	43	2.3	2.3	27.9	60.5	7.0
	上溝地区	48	-	4.2	29.2	64.6	2.1
	大野中地区	80	2.5	3.8	23.8	68.8	1.3
	大野南地区	144	1.4	4.2	16.7	76.4	1.4
	麻溝地区	28	3.6	-	17.9	75.0	3.6
	新磯地区	22	-	-	31.8	68.2	-
	相模台地区	78	1.3	3.8	12.8	78.2	3.8
	相武台地区	34	-	2.9	17.6	76.5	2.9
	東林地区	70	1.4	4.3	21.4	71.4	1.4
無回答	12	-	-	8.3	91.7	-	
職 業 別	事業主	46	2.2	13.0	19.6	63.0	2.2
	自由業	28	3.6	-	14.3	75.0	7.1
	会社員、公務員、団体職員	418	4.5	5.5	28.7	61.0	0.2
	パート、アルバイト	191	1.6	5.8	27.7	64.9	-
	専業主婦・主夫	198	2.0	2.5	18.7	71.7	5.1
	学生	23	-	-	52.2	47.8	-
	無職	263	0.4	4.9	24.3	65.0	5.3
	その他	17	-	5.9	17.6	76.5	-
無回答	20	-	-	20.0	70.0	10.0	

※性別の「答えない」は、性／年齢別の集計に含んでいない

問19 相模原市は、市内に拠点を置くなどして、広く市内外での活躍が期待できるトップレベルのスポーツ選手を「相模原市ホームタウンアスリート」

に認定し、支援しているところですが、あなたはどの程度関心がありますか。各選手について1～4の番号に○をつけてください。(○はそれぞれ1つ)

②中谷 潤人 選手【プロボクサー】

(%)

	全 体	選 手 を 支 援 し て お り 、 レ ビ エ ー 等 が 現 地 で 観 戦 し た こ と が あ る	観 戦 し た こ と が あ ら な い で 、 レ ビ エ ー 等 を 支 援 し て お り 、 現 地 で 観 戦 し た こ と が あ ら な い	名 前 を 知 っ て い る 程 度	知 ら な い	無 回 答	
全 体	1204	1.7	2.9	16.4	75.9	3.0	
性 別	男 性	531	2.6	4.1	15.6	75.1	2.4
	女 性	632	1.1	1.9	17.2	76.1	3.6
	答えない	28	-	3.6	10.7	85.7	-
	無回答	13	-	-	23.1	76.9	-
年 齢 別	30歳未満	96	4.2	-	19.8	76.0	-
	30～39歳	120	-	2.5	11.7	85.8	-
	40～49歳	159	1.9	1.9	17.0	79.2	-
	50～59歳	212	5.2	4.7	16.5	73.6	-
	60～69歳	222	-	5.0	18.5	76.6	-
	70歳以上	381	0.8	2.1	15.5	72.2	9.4
	無回答	14	-	-	21.4	78.6	-
性 ／ 年 齢 別 (除 無 回 答)	男性30歳未満	37	2.7	-	18.9	78.4	-
	30～39歳	53	-	3.8	9.4	86.8	-
	40～49歳	71	2.8	-	18.3	78.9	-
	50～59歳	90	8.9	7.8	16.7	66.7	-
	60～69歳	110	-	7.3	13.6	79.1	-
	70歳以上	170	1.8	2.9	16.5	71.2	7.6
	女性30歳未満	58	5.2	-	20.7	74.1	-
	30～39歳	62	-	1.6	12.9	85.5	-
	40～49歳	82	1.2	2.4	15.9	80.5	-
	50～59歳	111	2.7	2.7	17.1	77.5	-
60～69歳	108	-	2.8	24.1	73.1	-	
70歳以上	210	-	1.4	14.8	72.9	11.0	
区 別	緑区	289	3.1	5.9	23.5	65.1	2.4
	中央区	447	1.1	2.0	17.9	74.3	4.7
	南区	456	1.5	2.0	10.3	84.4	1.8
	無回答	12	-	-	25.0	75.0	-
居 住 地 区 別	橋本地区	139	3.6	7.2	26.6	61.2	1.4
	大沢地区	47	4.3	6.4	34.0	53.2	2.1
	城山地区	43	-	7.0	14.0	74.4	4.7
	津久井地区	34	2.9	2.9	20.6	67.6	5.9
	相模湖地区	15	6.7	-	13.3	80.0	-
	藤野地区	11	-	-	-	100.0	-
	小山地区	22	9.1	4.5	9.1	72.7	4.5
	清新地区	45	2.2	4.4	11.1	77.8	4.4
	横山地区	25	4.0	-	16.0	76.0	4.0
	中央地区	114	-	2.6	14.9	78.1	4.4
	星が丘地区	24	-	4.2	33.3	58.3	4.2
	光が丘地区	42	-	-	21.4	66.7	11.9
	大野北地区	84	-	-	17.9	79.8	2.4
	田名地区	43	2.3	4.7	23.3	65.1	4.7
	上溝地区	48	-	-	20.8	75.0	4.2
	大野中地区	80	1.3	1.3	13.8	82.5	1.3
	大野南地区	144	1.4	2.8	4.9	89.6	1.4
	麻溝地区	28	3.6	-	14.3	78.6	3.6
	新磯地区	22	-	-	13.6	86.4	-
	相模台地区	78	1.3	1.3	15.4	79.5	2.6
	相武台地区	34	-	-	17.6	79.4	2.9
東林地区	70	2.9	4.3	5.7	85.7	1.4	
無回答	12	-	-	25.0	75.0	-	
職 業 別	事業主	46	4.3	10.9	19.6	63.0	2.2
	自由業	28	-	7.1	10.7	71.4	10.7
	会社員、公務員、団体職員	418	2.2	2.9	16.5	78.2	0.2
	パート、アルバイト	191	1.6	4.2	17.8	75.4	1.0
	専業主婦・主夫	198	0.5	1.5	16.7	75.8	5.6
	学生	23	8.7	-	13.0	78.3	-
	無職	263	1.5	1.5	15.6	74.9	6.5
	その他	17	-	5.9	17.6	76.5	-
無回答	20	-	-	15.0	80.0	5.0	

※性別の「答えない」は、性／年齢別の集計に含んでいない

問19 相模原市は、市内に拠点を置くなどして、広く市内外での活躍が期待できるトップレベルのスポーツ選手を「相模原市ホームタウンアスリート」

に認定し、支援しているところですが、あなたはどの程度関心がありますか。各選手について1～4の番号に○をつけてください。(○はそれぞれ1つ)

③坂井 丞 選手【飛込競技】

(%)

	全 体	選 手 を 支 援 し て お り 、 テ レ ビ 等 が あ る 現 地 で 観 戦	選 手 を 支 援 し て お り 、 テ レ ビ 等 が あ る 現 地 で 観 戦	観 戦 し た こ と が あ る 現 地 で	選 手 を 支 援 し て お り 、 テ レ ビ 等 が あ る 現 地 で	名 前 を 知 っ て い る 程 度	知 ら な い	無 回 答
全 体	1204	1.5	3.5	16.1	76.4	2.5		
性 別	男 性	531	1.5	3.8	16.0	76.8	1.9	
	女 性	632	1.6	3.5	16.9	75.0	3.0	
	答えない	28	-	-	-	100.0	-	
	無回答	13	-	-	15.4	76.9	7.7	
年 齢 別	30歳未満	96	-	3.1	14.6	82.3	-	
	30～39歳	120	0.8	0.8	10.0	87.5	0.8	
	40～49歳	159	1.3	5.0	10.7	83.0	-	
	50～59歳	212	0.9	3.8	17.9	77.4	-	
	60～69歳	222	2.7	4.5	16.7	76.1	-	
	70歳以上	381	1.8	3.1	19.2	68.5	7.3	
	無回答	14	-	-	21.4	71.4	7.1	
性 ／ 年 齢 別 (除 無 回 答)	男性30歳未満	37	-	2.7	16.2	81.1	-	
	30～39歳	53	1.9	1.9	11.3	84.9	-	
	40～49歳	71	1.4	8.5	8.5	81.7	-	
	50～59歳	90	1.1	3.3	21.1	74.4	-	
	60～69歳	110	0.9	4.5	17.3	77.3	-	
	70歳以上	170	2.4	2.4	17.1	72.4	5.9	
	女性30歳未満	58	-	3.4	13.8	82.8	-	
	30～39歳	62	-	-	9.7	88.7	1.6	
	40～49歳	82	1.2	2.4	13.4	82.9	-	
	50～59歳	111	0.9	4.5	17.1	77.5	-	
60～69歳	108	4.6	4.6	16.7	74.1	-		
70歳以上	210	1.4	3.8	21.0	65.2	8.6		
区 別	緑区	289	0.7	3.1	18.3	76.5	1.4	
	中央区	447	1.6	4.0	16.3	74.0	4.0	
	南区	456	2.0	3.3	14.5	78.5	1.8	
	無回答	12	-	-	16.7	83.3	-	
居 住 地 区 別	橋本地区	139	0.7	3.6	22.3	72.7	0.7	
	大沢地区	47	2.1	6.4	14.9	76.6	-	
	城山地区	43	-	2.3	18.6	76.7	2.3	
	津久井地区	34	-	-	11.8	85.3	2.9	
	相模湖地区	15	-	-	20.0	73.3	6.7	
	藤野地区	11	-	-	-	100.0	-	
	小山地区	22	13.6	9.1	4.5	68.2	4.5	
	清新地区	45	-	2.2	13.3	82.2	2.2	
	横山地区	25	-	4.0	24.0	68.0	4.0	
	中央地区	114	-	2.6	13.2	81.6	2.6	
	星が丘地区	24	4.2	8.3	25.0	58.3	4.2	
	光が丘地区	42	-	-	19.0	69.0	11.9	
	大野北地区	84	1.2	7.1	25.0	65.5	1.2	
	田名地区	43	2.3	7.0	9.3	74.4	7.0	
	上溝地区	48	2.1	-	12.5	81.3	4.2	
	大野中地区	80	2.5	5.0	13.8	77.5	1.3	
	大野南地区	144	0.7	4.9	14.6	78.5	1.4	
	麻溝地区	28	3.6	-	14.3	78.6	3.6	
	新磯地区	22	4.5	-	22.7	72.7	-	
	相模台地区	78	3.8	2.6	14.1	76.9	2.6	
	相武台地区	34	-	2.9	11.8	82.4	2.9	
	東林地区	70	1.4	1.4	14.3	81.4	1.4	
	無回答	12	-	-	16.7	83.3	-	
職 業 別	事業主	46	2.2	6.5	10.9	78.3	2.2	
	自由業	28	-	3.6	10.7	78.6	7.1	
	会社員、公務員、団体職員	418	1.0	3.8	14.6	80.1	0.5	
	パート、アルバイト	191	1.6	4.2	21.5	71.2	1.6	
	専業主婦・主夫	198	2.0	3.5	17.7	73.2	3.5	
	学生	23	-	4.3	13.0	82.6	-	
	無職	263	2.3	2.3	16.0	74.5	4.9	
	その他	17	-	-	11.8	88.2	-	
無回答	20	-	-	10.0	80.0	10.0		

※性別の「答えない」は、性／年齢別の集計に含んでいない

問19 相模原市は、市内に拠点を置くなどして、広く市内外での活躍が期待できるトップレベルのスポーツ選手を「相模原市ホームタウンアスリート」

に認定し、支援しているところですが、あなたはどの程度関心がありますか。各選手について1～4の番号に○をつけてください。(○はそれぞれ1つ)

④小堀 優加 選手【競泳】

(%)

	全 体	選 手 を 支 援 し て お り 、 レ ビ エ ー が あ る	観 戦 し た こ と が あ ら な い	選 手 の 名 前 を 知 っ て い る 程 度	知 ら な い	無 回 答	
全 体	1204	0.8	2.5	13.5	80.2	3.0	
性 別	男 性	531	0.8	2.6	12.6	81.4	2.6
	女 性	632	0.9	2.4	14.7	78.6	3.3
	答えない	28	-	-	3.6	96.4	-
	無回答	13	-	7.7	7.7	76.9	7.7
年 齢 別	30歳未満	96	-	1.0	12.5	86.5	-
	30～39歳	120	-	0.8	12.5	86.7	-
	40～49歳	159	1.3	1.9	10.7	86.2	-
	50～59歳	212	1.9	2.4	13.7	82.1	-
	60～69歳	222	0.5	5.4	13.1	81.1	-
	70歳以上	381	0.8	1.8	15.5	72.7	9.2
	無回答	14	-	7.1	7.1	78.6	7.1
性 ／ 年 齢 別 (除 無 回 答)	男性30歳未満	37	-	2.7	13.5	83.8	-
	30～39歳	53	-	-	15.1	84.9	-
	40～49歳	71	-	1.4	8.5	90.1	-
	50～59歳	90	2.2	3.3	12.2	82.2	-
	60～69歳	110	-	5.5	13.6	80.9	-
	70歳以上	170	1.2	1.8	12.9	75.9	8.2
	女性30歳未満	58	-	-	12.1	87.9	-
	30～39歳	62	-	1.6	11.3	87.1	-
	40～49歳	82	2.4	2.4	13.4	81.7	-
	50～59歳	111	1.8	1.8	15.3	81.1	-
60～69歳	108	0.9	5.6	13.0	80.6	-	
70歳以上	210	0.5	1.9	17.6	70.0	10.0	
区 別	緑区	289	2.1	4.8	18.7	72.3	2.1
	中央区	447	0.7	2.0	13.2	79.4	4.7
	南区	456	0.2	1.5	10.5	85.7	2.0
	無回答	12	-	-	8.3	91.7	-
居 住 地 区 別	橋本地区	139	3.6	6.5	23.0	65.5	1.4
	大沢地区	47	2.1	10.6	21.3	63.8	2.1
	城山地区	43	-	-	18.6	76.7	4.7
	津久井地区	34	-	-	5.9	91.2	2.9
	相模湖地区	15	-	-	13.3	86.7	-
	藤野地区	11	-	-	-	100.0	-
	小山地区	22	4.5	4.5	22.7	63.6	4.5
	清新地区	45	-	-	13.3	82.2	4.4
	横山地区	25	-	4.0	4.0	88.0	4.0
	中央地区	114	-	0.9	11.4	83.3	4.4
	星が丘地区	24	4.2	8.3	20.8	66.7	-
	光が丘地区	42	-	2.4	16.7	69.0	11.9
	大野北地区	84	1.2	1.2	15.5	79.8	2.4
	田名地区	43	-	4.7	9.3	79.1	7.0
	上溝地区	48	-	-	10.4	85.4	4.2
	大野中地区	80	-	2.5	12.5	83.8	1.3
	大野南地区	144	-	2.1	9.0	87.5	1.4
	麻溝地区	28	-	-	10.7	85.7	3.6
	新磯地区	22	-	-	22.7	77.3	-
	相模台地区	78	1.3	1.3	7.7	85.9	3.8
	相武台地区	34	-	-	8.8	88.2	2.9
	東林地区	70	-	1.4	11.4	85.7	1.4
無回答	12	-	-	8.3	91.7	-	
職 業 別	事業主	46	-	2.2	8.7	87.0	2.2
	自由業	28	-	3.6	10.7	78.6	7.1
	会社員、公務員、団体職員	418	0.7	2.2	11.7	85.2	0.2
	パート、アルバイト	191	1.6	3.1	16.2	78.0	1.0
	専業主婦・主夫	198	1.0	2.5	13.6	77.3	5.6
	学生	23	-	-	13.0	87.0	-
	無職	263	0.8	2.3	15.6	74.9	6.5
	その他	17	-	5.9	17.6	76.5	-
無回答	20	-	5.0	5.0	80.0	10.0	

※性別の「答えない」は、性／年齢別の集計に含んでいない

問19 相模原市は、市内に拠点を置くなどして、広く市内外での活躍が期待できるトップレベルのスポーツ選手を「相模原市ホームタウンアスリート」

に認定し、支援しているところですが、あなたはどの程度関心がありますか。各選手について1～4の番号に○をつけてください。(○はそれぞれ1つ)

⑤小方 颯 選手【競泳】

(%)

	全 体	選 手 を 支 援 し て お り 、 レ ビ エ ー が あ る	観 戦 し た こ と が あ ら な い	選 手 の 名 前 を 知 っ て い る 程 度	知 ら な い	無 回 答	
全 体	1204	0.3	1.9	11.9	82.8	3.1	
性 別	男 性	531	0.4	1.7	11.9	83.4	2.6
	女 性	632	0.3	2.1	12.3	81.8	3.5
	答えない	28	-	-	3.6	96.4	-
	無回答	13	-	7.7	7.7	76.9	7.7
年 齢 別	30歳未満	96	-	1.0	10.4	88.5	-
	30～39歳	120	-	-	8.3	91.7	-
	40～49歳	159	-	1.3	6.9	91.8	-
	50～59歳	212	0.5	1.4	13.2	84.9	-
	60～69歳	222	0.5	5.4	11.7	82.4	-
	70歳以上	381	0.5	1.0	15.0	74.0	9.4
	無回答	14	-	7.1	7.1	78.6	7.1
性 ／ 年 齢 別 (除 無 回 答)	男性30歳未満	37	-	2.7	13.5	83.8	-
	30～39歳	53	-	-	9.4	90.6	-
	40～49歳	71	-	1.4	7.0	91.5	-
	50～59歳	90	1.1	1.1	13.3	84.4	-
	60～69歳	110	-	5.5	10.9	83.6	-
	70歳以上	170	0.6	-	14.1	77.1	8.2
	女性30歳未満	58	-	-	8.6	91.4	-
	30～39歳	62	-	-	8.1	91.9	-
	40～49歳	82	-	1.2	7.3	91.5	-
	50～59歳	111	-	1.8	13.5	84.7	-
60～69歳	108	0.9	5.6	13.0	80.6	-	
70歳以上	210	0.5	1.9	15.7	71.4	10.5	
区 別	緑区	289	0.7	2.4	15.6	79.2	2.1
	中央区	447	0.2	2.0	11.6	81.2	4.9
	南区	456	0.2	1.5	9.9	86.4	2.0
	無回答	12	-	-	8.3	91.7	-
居 住 地 区 別	橋本地区	139	0.7	3.6	18.7	75.5	1.4
	大沢地区	47	2.1	4.3	14.9	76.6	2.1
	城山地区	43	-	-	16.3	79.1	4.7
	津久井地区	34	-	-	8.8	88.2	2.9
	相模湖地区	15	-	-	6.7	93.3	-
	藤野地区	11	-	-	9.1	90.9	-
	小山地区	22	-	9.1	9.1	77.3	4.5
	清新地区	45	-	-	15.6	80.0	4.4
	横山地区	25	-	4.0	-	92.0	4.0
	中央地区	114	-	0.9	9.6	85.1	4.4
	星が丘地区	24	4.2	8.3	16.7	66.7	4.2
	光が丘地区	42	-	2.4	16.7	69.0	11.9
	大野北地区	84	-	-	15.5	82.1	2.4
	田名地区	43	-	4.7	7.0	81.4	7.0
	上溝地区	48	-	-	10.4	85.4	4.2
	大野中地区	80	-	2.5	12.5	83.8	1.3
	大野南地区	144	-	2.1	9.0	87.5	1.4
	麻溝地区	28	-	-	10.7	85.7	3.6
	新磯地区	22	-	-	18.2	81.8	-
	相模台地区	78	1.3	1.3	6.4	87.2	3.8
	相武台地区	34	-	-	8.8	88.2	2.9
東林地区	70	-	1.4	10.0	87.1	1.4	
無回答	12	-	-	8.3	91.7	-	
職 業 別	事業主	46	-	2.2	8.7	87.0	2.2
	自由業	28	-	3.6	7.1	82.1	7.1
	会社員、公務員、団体職員	418	0.2	1.4	11.0	87.1	0.2
	パート、アルバイト	191	-	2.6	14.1	82.2	1.0
	専業主婦・主夫	198	1.0	2.0	11.6	79.8	5.6
	学生	23	-	-	13.0	87.0	-
	無職	263	0.4	1.5	14.1	77.2	6.8
	その他	17	-	5.9	-	94.1	-
無回答	20	-	5.0	5.0	80.0	10.0	

※性別の「答えない」は、性／年齢別の集計に含んでいない



問20 東京2020オリンピックで相模原市が自転車ロードレース競技のコースとなったことを契機として、毎年5月中下旬の土曜日に  
国際自転車ロードレース「ツアー・オブ・ジャパン相模原ステージ」を開催しています。あなたはどの程度関心がありますか。(○は1つ)

(%)

	全 体	大 会 に 行 っ た こ と が あ る 観 衆	大 会 に 行 っ た こ と が あ る 観 衆 に い る 観 衆	大 会 に 行 っ た こ と が あ る 観 衆 に い る 観 衆 に い る 観 衆	大 会 に 行 っ た こ と が あ る 観 衆 に い る 観 衆 に い る 観 衆 に い る 観 衆	名 前 を 知 っ て い る 程 度	知 ら な い	無 回 答
全 体	1204	4.2	13.9	16.8	20.7	43.0	1.4	
性 別	男 性	531	4.1	15.3	17.3	20.5	41.6	1.1
	女 性	632	4.4	12.7	16.6	20.6	44.0	1.7
	答えない	28	3.6	7.1	10.7	17.9	60.7	-
	無回答	13	-	30.8	15.4	38.5	15.4	-
年 齢 別	30歳未満	96	1.0	8.3	13.5	11.5	65.6	-
	30～39歳	120	2.5	10.0	10.0	16.7	60.8	-
	40～49歳	159	2.5	15.7	13.2	17.0	51.6	-
	50～59歳	212	4.7	14.2	19.3	21.2	40.6	-
	60～69歳	222	5.9	18.5	20.7	22.1	32.9	-
	70歳以上	381	5.2	12.1	17.6	24.1	36.5	4.5
	無回答	14	-	35.7	14.3	35.7	14.3	-
性 ／ 年 齢 別 (除 無 回 答)	男性30歳未満	37	-	16.2	13.5	10.8	59.5	-
	30～39歳	53	3.8	7.5	11.3	18.9	58.5	-
	40～49歳	71	4.2	18.3	8.5	12.7	56.3	-
	50～59歳	90	5.6	14.4	21.1	23.3	35.6	-
	60～69歳	110	5.5	21.8	20.9	22.7	29.1	-
	70歳以上	170	3.5	12.4	19.4	23.5	37.6	3.5
	女性30歳未満	58	1.7	3.4	13.8	12.1	69.0	-
	30～39歳	62	1.6	12.9	9.7	16.1	59.7	-
	40～49歳	82	1.2	14.6	18.3	19.5	46.3	-
	50～59歳	111	3.6	13.5	18.0	20.7	44.1	-
60～69歳	108	6.5	15.7	20.4	21.3	36.1	-	
70歳以上	210	6.7	11.9	16.2	24.3	35.7	5.2	
区 別	緑区	289	13.8	24.2	25.6	15.9	19.7	0.7
	中央区	447	1.1	13.2	17.2	22.6	43.4	2.5
	南区	456	1.3	7.9	11.2	21.7	57.0	0.9
	無回答	12	-	16.7	-	25.0	58.3	-
居 住 地 区 別	橋本地区	139	18.7	20.1	24.5	18.7	18.0	-
	大沢地区	47	-	34.0	29.8	14.9	21.3	-
	城山地区	43	20.9	23.3	23.3	11.6	18.6	2.3
	津久井地区	34	14.7	32.4	26.5	8.8	14.7	2.9
	相模湖地区	15	-	26.7	26.7	13.3	33.3	-
	藤野地区	11	-	9.1	27.3	27.3	36.4	-
	小山地区	22	4.5	27.3	9.1	13.6	40.9	4.5
	清新地区	45	2.2	17.8	11.1	31.1	37.8	-
	横山地区	25	4.0	8.0	28.0	16.0	44.0	-
	中央地区	114	0.9	12.3	19.3	15.8	50.0	1.8
	星が丘地区	24	-	20.8	12.5	33.3	33.3	-
	光が丘地区	42	2.4	4.8	16.7	23.8	42.9	9.5
	大野北地区	84	-	10.7	16.7	25.0	45.2	2.4
	田名地区	43	-	14.0	23.3	18.6	41.9	2.3
	上溝地区	48	-	14.6	14.6	31.3	37.5	2.1
	大野中地区	80	1.3	7.5	17.5	23.8	48.8	1.3
	大野南地区	144	1.4	8.3	9.0	19.4	61.8	-
	麻溝地区	28	-	7.1	-	42.9	46.4	3.6
	新磯地区	22	-	9.1	22.7	18.2	50.0	-
	相模台地区	78	1.3	10.3	12.8	20.5	53.8	1.3
	相武台地区	34	-	8.8	11.8	20.6	58.8	-
東林地区	70	2.9	4.3	7.1	18.6	65.7	1.4	
無回答	12	-	16.7	-	25.0	58.3	-	
職 業 別	事業主	46	6.5	23.9	23.9	8.7	37.0	-
	自由業	28	7.1	3.6	21.4	14.3	46.4	7.1
	会社員、公務員、団体職員	418	3.1	14.4	15.3	19.6	47.4	0.2
	パート、アルバイト	191	4.7	15.7	18.8	21.5	39.3	-
	専業主婦・主夫	198	6.6	10.1	16.2	26.3	38.4	2.5
	学生	23	-	4.3	17.4	4.3	73.9	-
	無職	263	3.8	14.1	16.0	20.9	42.2	3.0
	その他	17	5.9	17.6	17.6	11.8	47.1	-
無回答	20	-	20.0	20.0	40.0	15.0	5.0	

※性別の「答えない」は、性／年齢別の集計に含んでいない

問21 普段の生活で、外出の頻度は週何回ですか。(○は1つ)

(%)

	全 体	週 5 日 以 上	週 2 ～ 4 日	週 1 日	ほ と ん ど 外 出 し な い	無 回 答	
全 体	1204	55.7	31.3	8.1	3.4	1.5	
性別	男 性	531	56.1	29.8	9.4	3.2	1.5
	女 性	632	55.4	32.9	6.6	3.5	1.6
	答えない	28	57.1	28.6	7.1	7.1	-
	無回答	13	53.8	23.1	23.1	-	-
年齢別	30歳未満	96	76.0	18.8	4.2	1.0	-
	30～39歳	120	70.0	20.8	7.5	1.7	-
	40～49歳	159	72.3	23.3	3.1	0.6	0.6
	50～59歳	212	75.5	17.9	4.7	1.9	-
	60～69歳	222	52.3	34.7	8.6	3.2	1.4
	70歳以上	381	30.4	46.7	12.3	6.8	3.7
	無回答	14	50.0	28.6	21.4	-	-
性／年齢別 (除無回答)	男性30歳未満	37	75.7	16.2	5.4	2.7	-
	30～39歳	53	73.6	17.0	9.4	-	-
	40～49歳	71	78.9	16.9	4.2	-	-
	50～59歳	90	74.4	17.8	4.4	3.3	-
	60～69歳	110	50.9	34.5	10.9	1.8	1.8
	70歳以上	170	30.6	45.3	14.1	6.5	3.5
	女性30歳未満	58	75.9	20.7	3.4	-	-
	30～39歳	62	69.4	22.6	4.8	3.2	-
	40～49歳	82	67.1	28.0	2.4	1.2	1.2
	50～59歳	111	76.6	17.1	5.4	0.9	-
60～69歳	108	54.6	35.2	6.5	2.8	0.9	
70歳以上	210	30.5	48.1	10.5	7.1	3.8	
区別	緑区	289	57.4	31.1	5.9	4.5	1.0
	中央区	447	55.9	29.1	9.6	3.6	1.8
	南区	456	55.3	33.3	7.7	2.6	1.1
	無回答	12	25.0	41.7	16.7	-	16.7
居住地区別	橋本地区	139	66.2	28.8	2.9	2.2	-
	大沢地区	47	59.6	21.3	14.9	2.1	2.1
	城山地区	43	48.8	41.9	-	7.0	2.3
	津久井地区	34	47.1	38.2	2.9	8.8	2.9
	相模湖地区	15	40.0	26.7	26.7	6.7	-
	藤野地区	11	27.3	45.5	9.1	18.2	-
	小山地区	22	59.1	22.7	4.5	9.1	4.5
	清新地区	45	55.6	26.7	8.9	6.7	2.2
	横山地区	25	52.0	32.0	16.0	-	-
	中央地区	114	58.8	28.1	7.9	4.4	0.9
	星が丘地区	24	70.8	25.0	4.2	-	-
	光が丘地区	42	50.0	26.2	14.3	4.8	4.8
	大野北地区	84	54.8	36.9	6.0	1.2	1.2
	田名地区	43	44.2	37.2	11.6	2.3	4.7
	上溝地区	48	60.4	18.8	16.7	4.2	-
	大野中地区	80	63.8	22.5	10.0	2.5	1.3
	大野南地区	144	54.9	35.4	6.9	2.1	0.7
	麻溝地区	28	50.0	46.4	-	-	3.6
	新磯地区	22	50.0	31.8	9.1	9.1	-
	相模台地区	78	46.2	42.3	7.7	1.3	2.6
	相武台地区	34	64.7	23.5	8.8	2.9	-
東林地区	70	55.7	31.4	8.6	4.3	-	
無回答	12	25.0	41.7	16.7	-	16.7	
職業別	事業主	46	63.0	28.3	4.3	4.3	-
	自由業	28	53.6	39.3	-	3.6	3.6
	会社員、公務員、団体職員	418	78.7	14.4	6.0	0.5	0.5
	パート、アルバイト	191	68.6	25.7	4.7	1.0	-
	専業主婦・主夫	198	32.8	52.0	8.1	4.5	2.5
	学生	23	91.3	4.3	4.3	-	-
	無職	263	24.7	47.9	14.8	8.7	3.8
	その他	17	41.2	52.9	-	5.9	-
無回答	20	45.0	25.0	25.0	5.0	-	

※性別の「答えない」は、性／年齢別の集計に含んでいない

問22 普段の生活で、移動が不便と感じる場面はありますか。(○は1つ)

(%)

	全 体	あ る	な い	無 回 答	
全 体	1204	38.2	58.1	3.7	
性別	男 性	531	35.6	61.0	3.4
	女 性	632	39.6	56.6	3.8
	答えない	28	64.3	35.7	-
	無回答	13	23.1	61.5	15.4
年齢別	30歳未満	96	51.0	47.9	1.0
	30～39歳	120	43.3	54.2	2.5
	40～49歳	159	35.8	63.5	0.6
	50～59歳	212	37.7	61.8	0.5
	60～69歳	222	31.1	67.1	1.8
	70歳以上	381	39.1	52.5	8.4
	無回答	14	28.6	57.1	14.3
性／年齢別 (除無回答)	男性30歳未満	37	40.5	56.8	2.7
	30～39歳	53	34.0	62.3	3.8
	40～49歳	71	40.8	57.7	1.4
	50～59歳	90	33.3	66.7	-
	60～69歳	110	30.0	68.2	1.8
	70歳以上	170	37.6	55.3	7.1
	女性30歳未満	58	56.9	43.1	-
	30～39歳	62	51.6	46.8	1.6
	40～49歳	82	30.5	69.5	-
	50～59歳	111	37.8	61.3	0.9
60～69歳	108	30.6	67.6	1.9	
70歳以上	210	40.0	50.5	9.5	
区別	緑区	289	42.6	53.6	3.8
	中央区	447	41.6	55.0	3.4
	南区	456	31.6	64.5	3.9
	無回答	12	58.3	41.7	-
居住地区別	橋本地区	139	38.1	59.7	2.2
	大沢地区	47	38.3	55.3	6.4
	城山地区	43	32.6	62.8	4.7
	津久井地区	34	58.8	35.3	5.9
	相模湖地区	15	66.7	26.7	6.7
	藤野地区	11	72.7	27.3	-
	小山地区	22	45.5	50.0	4.5
	清新地区	45	33.3	66.7	-
	横山地区	25	36.0	56.0	8.0
	中央地区	114	37.7	58.8	3.5
	星が丘地区	24	25.0	70.8	4.2
	光が丘地区	42	42.9	47.6	9.5
	大野北地区	84	39.3	60.7	-
	田名地区	43	55.8	41.9	2.3
	上溝地区	48	58.3	37.5	4.2
	大野中地区	80	33.8	65.0	1.3
	大野南地区	144	29.2	66.7	4.2
	麻溝地区	28	46.4	46.4	7.1
	新磯地区	22	40.9	59.1	-
	相模台地区	78	21.8	73.1	5.1
	相武台地区	34	38.2	52.9	8.8
東林地区	70	32.9	64.3	2.9	
無回答	12	58.3	41.7	-	
職業別	事業主	46	28.3	69.6	2.2
	自由業	28	42.9	50.0	7.1
	会社員、公務員、団体職員	418	42.6	56.0	1.4
	パート、アルバイト	191	37.2	61.3	1.6
	専業主婦・主夫	198	35.9	58.1	6.1
	学生	23	43.5	56.5	-
	無職	263	34.2	59.3	6.5
	その他	17	47.1	52.9	-
無回答	20	35.0	50.0	15.0	

※性別の「答えない」は、性／年齢別の集計に含んでいない

《問22で「1 ある」とお答えの方へ》

問22-1 主にどこに行く移動で不便を感じますか。(○は1つ)

(96)

	全 体	送 迎 通 勤 、 通 学 ( 子 ど も の 含 む )	病 院	買 い 物	銀 行 、 郵 便 局	動 続 市 役 所 な ど ( 行 政 の 手 移 り な ど の た め の 移 動 )	な ど ( 公 民 館 教 室 や サ ロ ン な ど の 参 加 の た め の 移 動 )	そ の 他	無 回 答	
全 体	460	29.8	22.6	14.8	3.7	19.1	2.2	5.2	2.6	
性 別	男 性	189	34.9	21.2	12.7	5.8	14.8	1.6	6.9	2.1
	女 性	250	25.6	24.4	16.4	2.4	21.6	2.0	4.4	3.2
	答えない	18	38.9	11.1	16.7	-	27.8	5.6	-	-
	無回答	3	-	33.3	-	-	33.3	33.3	-	-
年 齢 別	30歳未満	49	57.1	6.1	20.4	-	10.2	-	4.1	2.0
	30～39歳	52	51.9	5.8	21.2	3.8	9.6	1.9	5.8	-
	40～49歳	57	38.6	14.0	7.0	3.5	26.3	1.8	7.0	1.8
	50～59歳	80	41.3	15.0	10.0	2.5	20.0	2.5	5.0	3.8
	60～69歳	69	33.3	13.0	15.9	2.9	18.8	1.4	7.2	7.2
	70歳以上	149	2.0	45.6	16.1	6.0	22.1	2.7	4.0	1.3
	無回答	4	25.0	25.0	-	-	25.0	25.0	-	-
性 ／ 年 齢 別 ( 除 無 回 答 )	男性30歳未満	15	60.0	13.3	6.7	-	13.3	-	6.7	-
	30～39歳	18	55.6	-	27.8	-	5.6	-	11.1	-
	40～49歳	29	48.3	13.8	6.9	6.9	10.3	3.4	10.3	-
	50～59歳	30	53.3	13.3	6.7	6.7	6.7	-	10.0	3.3
	60～69歳	33	48.5	15.2	9.1	6.1	15.2	-	3.0	3.0
	70歳以上	64	1.6	39.1	17.2	7.8	23.4	3.1	4.7	3.1
	女性30歳未満	33	57.6	3.0	24.2	-	9.1	-	3.0	3.0
	30～39歳	32	50.0	9.4	15.6	6.3	12.5	3.1	3.1	-
	40～49歳	25	28.0	16.0	8.0	-	40.0	-	4.0	4.0
	50～59歳	42	33.3	16.7	14.3	-	26.2	2.4	2.4	4.8
60～69歳	33	15.2	12.1	21.2	-	24.2	3.0	12.1	12.1	
70歳以上	84	2.4	50.0	15.5	4.8	21.4	2.4	3.6	-	
区 別	緑区	123	26.8	22.0	15.4	2.4	18.7	1.6	7.3	5.7
	中央区	186	32.8	25.3	13.4	3.8	15.6	3.2	5.4	0.5
	南区	144	28.5	20.1	15.3	4.2	24.3	1.4	3.5	2.8
	無回答	7	28.6	14.3	28.6	14.3	14.3	-	-	-
居 住 地 区 別	橋本地区	53	34.0	17.0	11.3	-	24.5	1.9	5.7	5.7
	大沢地区	18	16.7	44.4	16.7	5.6	5.6	-	5.6	5.6
	城山地区	14	28.6	14.3	21.4	-	7.1	7.1	21.4	-
	津久井地区	20	20.0	15.0	25.0	5.0	20.0	-	5.0	10.0
	相模湖地区	10	40.0	20.0	20.0	10.0	10.0	-	-	-
	藤野地区	8	-	37.5	-	-	37.5	-	12.5	12.5
	小山地区	10	40.0	20.0	10.0	-	20.0	-	10.0	-
	清新地区	15	26.7	13.3	13.3	6.7	20.0	-	20.0	-
	横山地区	9	44.4	11.1	-	11.1	11.1	-	22.2	-
	中央地区	43	27.9	37.2	11.6	2.3	18.6	-	2.3	-
	星が丘地区	6	33.3	16.7	50.0	-	-	-	-	-
	光が丘地区	18	44.4	16.7	22.2	5.6	11.1	-	-	-
	大野北地区	33	33.3	18.2	12.1	3.0	27.3	6.1	-	-
	田名地区	24	33.3	29.2	4.2	4.2	8.3	8.3	8.3	4.2
	上溝地区	28	28.6	32.1	17.9	3.6	7.1	7.1	3.6	-
	大野中地区	27	37.0	29.6	-	3.7	22.2	-	3.7	3.7
	大野南地区	42	16.7	19.0	21.4	2.4	33.3	2.4	2.4	2.4
	麻溝地区	13	46.2	15.4	7.7	-	15.4	-	7.7	7.7
	新磯地区	9	33.3	11.1	11.1	11.1	11.1	11.1	-	11.1
	相模台地区	17	29.4	23.5	17.6	-	29.4	-	-	-
相武台地区	13	30.8	7.7	30.8	-	23.1	-	7.7	-	
東林地区	23	26.1	21.7	17.4	13.0	17.4	-	4.3	-	
無回答	7	28.6	14.3	28.6	14.3	14.3	-	-	-	
職 業 別	事業主	13	30.8	23.1	7.7	-	15.4	7.7	15.4	-
	自由業	12	16.7	16.7	8.3	-	33.3	-	16.7	8.3
	会社員、公務員、団体職員	178	53.4	7.9	14.6	2.2	14.6	1.1	3.9	2.2
	パート、アルバイト	71	32.4	15.5	9.9	2.8	26.8	2.8	7.0	2.8
	専業主婦・主夫	71	7.0	40.8	22.5	2.8	19.7	2.8	2.8	1.4
	学生	10	50.0	-	20.0	-	10.0	-	10.0	10.0
	無職	90	2.2	45.6	14.4	8.9	20.0	2.2	4.4	2.2
	その他	8	12.5	12.5	12.5	12.5	25.0	-	12.5	12.5
無回答	7	-	42.9	14.3	-	28.6	14.3	-	-	

※性別の「答えない」は、性／年齢別の集計に含んでいない

《問22で「1 ある」とお答えの方へ》

問22-2 問22-1で回答した移動の目的地までは、現在ほどのように移動していますか。(○は1つ)

(%)

	全 体	電 車	路 線 バ ス ( 乗 合 タ ク シ ー 含 む )	タ ク シ ー	バ ス 病 院 や 施 設 な ど の 送 迎	自 動 車 ( 自 分 で 運 転 )	迎 自 動 車 ( 家 族 な ど の 送 迎 )	バ イ ク	自 転 車	徒 歩	
全 体	460	14.6	28.7	5.4	0.4	19.1	10.0	1.1	11.3	6.5	
性 別	男 性	189	16.9	23.8	4.2	0.5	24.3	7.4	1.1	11.6	6.3
	女 性	250	13.2	32.8	6.4	0.4	15.2	11.2	0.4	11.6	6.8
	答えない	18	11.1	22.2	5.6	-	22.2	16.7	11.1	5.6	5.6
	無回答	3	-	33.3	-	-	-	33.3	-	-	-
年 齢 別	30歳未満	49	22.4	26.5	-	2.0	16.3	4.1	2.0	16.3	10.2
	30～39歳	52	23.1	19.2	-	-	25.0	5.8	-	17.3	7.7
	40～49歳	57	19.3	28.1	1.8	-	17.5	10.5	-	19.3	1.8
	50～59歳	80	17.5	30.0	1.3	1.3	25.0	5.0	3.8	7.5	7.5
	60～69歳	69	14.5	40.6	-	-	20.3	14.5	1.4	4.3	4.3
	70歳以上	149	5.4	26.8	15.4	-	15.4	13.4	-	10.1	7.4
	無回答	4	25.0	25.0	-	-	-	25.0	-	-	-
性 ／ 年 齢 別 ( 除 無 回 答 )	男性30歳未満	15	20.0	33.3	-	-	20.0	-	6.7	6.7	13.3
	30～39歳	18	22.2	11.1	-	-	27.8	-	-	22.2	16.7
	40～49歳	29	24.1	17.2	3.4	-	27.6	3.4	-	24.1	-
	50～59歳	30	26.7	20.0	3.3	3.3	33.3	3.3	3.3	-	3.3
	60～69歳	33	24.2	33.3	-	-	18.2	12.1	-	3.0	9.1
	70歳以上	64	3.1	25.0	9.4	-	21.9	12.5	-	14.1	4.7
	女性30歳未満	33	24.2	24.2	-	3.0	12.1	6.1	-	21.2	9.1
	30～39歳	32	21.9	25.0	-	-	25.0	6.3	-	15.6	3.1
	40～49歳	25	16.0	36.0	-	-	4.0	20.0	-	16.0	4.0
	50～59歳	42	11.9	38.1	-	-	19.0	7.1	2.4	11.9	9.5
60～69歳	33	6.1	51.5	-	-	24.2	12.1	-	6.1	-	
70歳以上	84	7.1	28.6	19.0	-	10.7	14.3	-	7.1	9.5	
区 別	緑区	123	11.4	26.0	1.6	0.8	26.0	17.9	1.6	8.1	3.3
	中央区	186	15.6	32.3	5.4	-	15.6	7.5	1.6	13.4	5.4
	南区	144	15.3	25.0	9.0	0.7	18.8	6.9	-	11.1	11.1
	無回答	7	28.6	57.1	-	-	-	-	-	14.3	-
居 住 地 区 別	橋本地区	53	17.0	28.3	1.9	1.9	20.8	15.1	1.9	11.3	1.9
	大沢地区	18	5.6	38.9	5.6	-	16.7	11.1	-	11.1	5.6
	城山地区	14	-	35.7	-	-	14.3	14.3	-	14.3	14.3
	津久井地区	20	-	20.0	-	-	50.0	25.0	5.0	-	-
	相模湖地区	10	20.0	-	-	-	40.0	30.0	-	-	-
	藤野地区	8	25.0	12.5	-	-	25.0	25.0	-	-	-
	小山地区	10	20.0	60.0	-	-	10.0	-	-	-	10.0
	清新地区	15	33.3	33.3	-	-	6.7	-	-	20.0	-
	横山地区	9	-	55.6	11.1	-	33.3	-	-	-	-
	中央地区	43	20.9	25.6	9.3	-	7.0	9.3	2.3	11.6	9.3
	星が丘地区	6	16.7	33.3	-	-	16.7	16.7	-	16.7	-
	光が丘地区	18	5.6	33.3	-	-	16.7	-	-	33.3	5.6
	大野北地区	33	12.1	24.2	9.1	-	12.1	9.1	3.0	21.2	6.1
	田名地区	24	12.5	45.8	4.2	-	20.8	12.5	-	-	-
	上溝地区	28	14.3	21.4	3.6	-	28.6	10.7	3.6	10.7	7.1
	大野中地区	27	14.8	25.9	7.4	-	14.8	-	-	18.5	14.8
	大野南地区	42	9.5	21.4	14.3	2.4	14.3	11.9	-	14.3	11.9
	麻溝地区	13	23.1	30.8	-	-	23.1	-	-	7.7	-
	新磯地区	9	-	11.1	-	-	77.8	11.1	-	-	-
	相模台地区	17	11.8	35.3	11.8	-	5.9	11.8	-	5.9	17.6
相武台地区	13	30.8	30.8	-	-	15.4	7.7	-	7.7	7.7	
東林地区	23	21.7	21.7	13.0	-	17.4	4.3	-	8.7	13.0	
無回答	7	28.6	57.1	-	-	-	-	-	14.3	-	
職 業 別	事業主	13	7.7	23.1	7.7	-	46.2	7.7	7.7	-	-
	自由業	12	16.7	16.7	-	-	16.7	16.7	-	8.3	16.7
	会社員、公務員、団体職員	178	23.6	24.2	0.6	0.6	24.2	5.1	1.1	14.0	6.7
	パート、アルバイト	71	11.3	32.4	-	-	25.4	8.5	-	12.7	7.0
	専業主婦・主夫	71	7.0	28.2	14.1	-	9.9	19.7	1.4	9.9	5.6
	学生	10	40.0	10.0	-	10.0	-	10.0	-	20.0	10.0
	無職	90	4.4	41.1	14.4	-	8.9	12.2	-	8.9	5.6
その他	8	12.5	12.5	-	-	25.0	12.5	12.5	-	12.5	
無回答	7	-	28.6	-	-	28.6	14.3	-	-	-	

※性別の「答えない」は、性／年齢別の集計に含んでいない

《問22で「1 ある」とお答えの方へ》

問22-2 問22-1で回答した移動の目的地までは、現在どのように移動していますか。(○は1つ)(続き)

(%)

		その他	無回答
全 体		1.5	1.3
性別	男 性	1.6	2.1
	女 性	1.2	0.8
	答えない	-	-
	無回答	33.3	-
年齢別	30歳未満	-	-
	30～39歳	-	1.9
	40～49歳	1.8	-
	50～59歳	-	1.3
	60～69歳	-	-
	70歳以上	3.4	2.7
	無回答	25.0	-
性／年齢別 (除無回答)	男性30歳未満	-	-
	30～39歳	-	-
	40～49歳	-	-
	50～59歳	-	3.3
	60～69歳	-	-
	70歳以上	4.7	4.7
	女性30歳未満	-	-
	30～39歳	-	3.1
	40～49歳	4.0	-
	50～59歳	-	-
	60～69歳	-	-
	70歳以上	2.4	1.2
区別	緑区	3.3	-
	中央区	1.1	2.2
	南区	0.7	1.4
	無回答	-	-
居住地区別	橋本地区	-	-
	大沢地区	5.6	-
	城山地区	7.1	-
	津久井地区	-	-
	相模湖地区	10.0	-
	藤野地区	12.5	-
	小山地区	-	-
	清新地区	6.7	-
	横山地区	-	-
	中央地区	2.3	2.3
	星が丘地区	-	-
	光が丘地区	-	5.6
	大野北地区	-	3.0
	田名地区	-	4.2
	上溝地区	-	-
	大野中地区	-	3.7
	大野南地区	-	-
	麻溝地区	7.7	7.7
	新磯地区	-	-
	相模台地区	-	-
	相武台地区	-	-
東林地区	-	-	
無回答	-	-	
職業別	事業主	-	-
	自由業	-	8.3
	会社員、公務員、団体職員	-	-
	パート、アルバイト	1.4	1.4
	専業主婦・主夫	2.8	1.4
	学生	-	-
	無職	2.2	2.2
	その他	12.5	-
無回答	14.3	14.3	

※性別の「答えない」は、性／年齢別の集計に含んでいない

問23 公共交通に求める環境として、次のうち最も重要だと思うことは何ですか。(〇は1つ)

(%)

	全 体	時 間 通 り に 移 動 で き る こ と ( 定 時 性 )	早 く 移 動 で き る こ と ( 速 達 性 )	運 賃 が 安 い こ と ( 経 済 性 )	座 り 疲 れ な い で 移 動 で き る こ と ( 快 適 性 )	無 回 答	
全 体	1204	47.3	11.3	19.3	19.3	2.8	
性別	男 性	531	45.2	13.0	20.5	18.5	2.8
	女 性	632	49.8	9.5	18.2	19.5	3.0
	答えない	28	35.7	25.0	14.3	25.0	-
	無回答	13	38.5	-	30.8	30.8	-
年齢別	30歳未満	96	44.8	27.1	16.7	11.5	-
	30～39歳	120	45.0	20.8	11.7	21.7	0.8
	40～49歳	159	48.4	13.2	15.7	22.6	-
	50～59歳	212	57.1	9.0	16.5	16.5	0.9
	60～69歳	222	49.1	9.5	24.3	15.3	1.8
	70歳以上	381	42.3	6.0	22.0	22.6	7.1
	無回答	14	35.7	7.1	28.6	28.6	-
性別／年齢別 (除無回答)	男性30歳未満	37	40.5	21.6	18.9	18.9	-
	30～39歳	53	45.3	26.4	9.4	18.9	-
	40～49歳	71	39.4	18.3	12.7	29.6	-
	50～59歳	90	61.1	10.0	17.8	10.0	1.1
	60～69歳	110	44.5	10.0	24.5	19.1	1.8
	70歳以上	170	40.6	8.2	26.5	17.6	7.1
	女性30歳未満	58	48.3	31.0	13.8	6.9	-
	30～39歳	62	48.4	14.5	12.9	22.6	1.6
	40～49歳	82	56.1	8.5	19.5	15.9	-
	50～59歳	111	55.0	6.3	15.3	22.5	0.9
60～69歳	108	54.6	8.3	25.0	10.2	1.9	
70歳以上	210	43.3	4.3	18.6	26.7	7.1	
区別	緑区	289	48.1	9.3	21.1	18.3	3.1
	中央区	447	45.2	14.3	17.9	19.5	3.1
	南区	456	49.1	9.4	19.3	20.0	2.2
	無回答	12	41.7	16.7	25.0	8.3	8.3
居住地区別	橋本地区	139	50.4	8.6	16.5	23.0	1.4
	大沢地区	47	48.9	6.4	29.8	12.8	2.1
	城山地区	43	46.5	9.3	27.9	14.0	2.3
	津久井地区	34	50.0	17.6	20.6	8.8	2.9
	相模湖地区	15	40.0	6.7	20.0	20.0	13.3
	藤野地区	11	27.3	9.1	18.2	27.3	18.2
	小山地区	22	40.9	9.1	22.7	27.3	-
	清新地区	45	40.0	15.6	24.4	20.0	-
	横山地区	25	56.0	8.0	16.0	12.0	8.0
	中央地区	114	42.1	11.4	19.3	21.9	5.3
	星が丘地区	24	58.3	8.3	8.3	25.0	-
	光が丘地区	42	47.6	16.7	14.3	11.9	9.5
	大野北地区	84	46.4	14.3	14.3	25.0	-
	田名地区	43	53.5	20.9	14.0	9.3	2.3
	上溝地区	48	35.4	20.8	25.0	16.7	2.1
	大野中地区	80	58.8	8.8	16.3	16.3	-
	大野南地区	144	41.0	11.8	21.5	23.6	2.1
	麻溝地区	28	53.6	14.3	17.9	14.3	-
	新磯地区	22	45.5	13.6	22.7	18.2	-
	相模台地区	78	56.4	5.1	16.7	19.2	2.6
	相武台地区	34	50.0	8.8	14.7	17.6	8.8
	東林地区	70	45.7	7.1	22.9	21.4	2.9
無回答	12	41.7	16.7	25.0	8.3	8.3	
職業別	事業主	46	52.2	15.2	10.9	19.6	2.2
	自由業	28	42.9	17.9	10.7	14.3	14.3
	会社員、公務員、団体職員	418	49.0	16.0	13.6	20.3	1.0
	パート、アルバイト	191	54.5	10.5	22.0	12.6	0.5
	専業主婦・主夫	198	46.0	7.1	20.7	20.7	5.6
	学生	23	47.8	17.4	21.7	13.0	-
	無職	263	40.7	6.8	26.6	22.1	3.8
	その他	17	47.1	5.9	17.6	23.5	5.9
無回答	20	40.0	-	30.0	20.0	10.0	

※性別の「答えない」は、性別／年齢別の集計に含んでいない

問24 市内の交通において、「取り組んでほしいこと」はどれですか。(〇は3つまで)

(%)

	全 体	鉄 道 や バ ス な ど の 公 共 交 通 網 の 整 備	鉄 道 や バ ス な ど の 公 共 交 通 の 利 便 性 向 上 ( 待 合 環 境 の 整 備 な ど)	道 路 渋 滞 を 緩 和 す る 道 路 ネ ッ ト ワ ー ク の 整 備	自 転 車 道 や 自 転 車 駐 車 場 の 整 備	安 全 に 移 動 で き る 歩 道 の 整 備	地 震 な ど の 自 然 災 害 に 強 い 道 路 環 境 の 整 備	
全 体	1204	39.5	28.8	30.8	30.7	35.5	21.5	
性 別	男 性	531	43.7	27.5	36.5	29.0	31.1	21.3
	女 性	632	35.6	30.2	26.1	32.8	39.7	22.0
	答えない	28	46.4	32.1	32.1	25.0	25.0	17.9
	無回答	13	46.2	7.7	23.1	15.4	38.5	15.4
年 齢 別	30歳未満	96	44.8	39.6	33.3	39.6	25.0	19.8
	30～39歳	120	43.3	29.2	43.3	35.8	43.3	20.8
	40～49歳	159	45.9	28.9	36.5	37.1	37.7	17.6
	50～59歳	212	37.7	20.8	41.0	29.7	36.3	21.7
	60～69歳	222	41.0	25.7	36.9	30.2	35.1	26.6
	70歳以上	381	34.1	32.8	14.7	25.7	34.6	21.0
	無回答	14	50.0	14.3	28.6	14.3	35.7	14.3
性 ／ 年 齢 別 ( 除 無 回 答)	男性30歳未満	37	45.9	27.0	48.6	29.7	16.2	21.6
	30～39歳	53	43.4	24.5	47.2	35.8	45.3	18.9
	40～49歳	71	53.5	31.0	46.5	35.2	31.0	15.5
	50～59歳	90	43.3	17.8	50.0	24.4	28.9	17.8
	60～69歳	110	40.9	26.4	38.2	28.2	32.7	29.1
	70歳以上	170	41.2	32.9	18.2	27.1	30.0	21.2
	女性30歳未満	58	44.8	46.6	24.1	46.6	31.0	19.0
	30～39歳	62	41.9	33.9	43.5	37.1	41.9	21.0
	40～49歳	82	40.2	29.3	28.0	40.2	43.9	18.3
	50～59歳	111	32.4	21.6	32.4	33.3	44.1	26.1
60～69歳	108	40.7	24.1	36.1	32.4	38.9	25.0	
70歳以上	210	28.1	32.4	11.9	24.8	38.1	21.0	
区 別	緑区	289	42.2	30.4	30.8	24.2	32.2	21.1
	中央区	447	41.8	31.5	31.3	32.0	33.1	22.1
	南区	456	35.7	25.4	30.0	33.8	40.4	21.3
	無回答	12	33.3	16.7	41.7	25.0	25.0	16.7
居 住 地 区 別	橋本地区	139	37.4	30.2	31.7	33.8	35.3	19.4
	大沢地区	47	51.1	34.0	38.3	19.1	42.6	23.4
	城山地区	43	39.5	34.9	34.9	23.3	27.9	20.9
	津久井地区	34	50.0	23.5	17.6	11.8	20.6	17.6
	相模湖地区	15	40.0	26.7	20.0	-	33.3	26.7
	藤野地区	11	54.5	27.3	27.3	-	-	36.4
	小山地区	22	27.3	50.0	45.5	22.7	31.8	4.5
	清新地区	45	40.0	35.6	24.4	33.3	46.7	20.0
	横山地区	25	28.0	40.0	28.0	24.0	28.0	24.0
	中央地区	114	37.7	28.1	28.9	39.5	28.1	25.4
	星が丘地区	24	29.2	29.2	41.7	25.0	45.8	25.0
	光が丘地区	42	42.9	33.3	23.8	33.3	19.0	26.2
	大野北地区	84	39.3	19.0	31.0	33.3	44.0	22.6
	田名地区	43	69.8	41.9	34.9	27.9	32.6	14.0
	上溝地区	48	52.1	35.4	37.5	25.0	22.9	25.0
	大野中地区	80	45.0	21.3	33.8	35.0	42.5	12.5
	大野南地区	144	29.9	27.1	29.9	32.6	38.9	24.3
	麻溝地区	28	53.6	21.4	35.7	17.9	35.7	21.4
	新磯地区	22	45.5	27.3	31.8	31.8	40.9	31.8
	相模台地区	78	25.6	29.5	30.8	37.2	44.9	21.8
	相武台地区	34	50.0	32.4	26.5	38.2	41.2	11.8
	東林地区	70	31.4	20.0	24.3	35.7	37.1	25.7
無回答	12	33.3	16.7	41.7	25.0	25.0	16.7	
職 業 別	事業主	46	41.3	28.3	34.8	21.7	21.7	15.2
	自由業	28	39.3	21.4	25.0	21.4	28.6	21.4
	会社員、公務員、団体職員	418	44.3	28.9	40.7	31.6	34.4	19.4
	パート、アルバイト	191	39.8	28.3	32.5	39.8	33.5	23.6
	専業主婦・主夫	198	32.8	27.8	24.2	28.8	44.4	21.7
	学生	23	39.1	21.7	39.1	34.8	30.4	17.4
	無職	263	36.9	33.1	19.0	28.1	35.4	24.7
	その他	17	29.4	17.6	29.4	23.5	35.3	29.4
無回答	20	45.0	15.0	20.0	15.0	40.0	15.0	

※性別の「答えない」は、性／年齢別の集計に含んでいない



問24 市内の交通において、「取り組んでほしいこと」はどれですか。(〇は3つまで)(続き)

(%)

	たえ二 交酸 通化 施等 策な ど炭 環素 境排 に量 配出 慮を し抑	たて(観 交くる外 通る国 施旅や 策行人 (が を本 見ウ 据を え訪 れド	通シ自 施ス動 策テ運 をム転 活を 用等 した た新 た技 術交	たパ誰 交リアに 通アでも 施フ使 策リい にやす にく、 配慮し	援保地 に域主 向体 けたの 取移 組動 への 支段 確	その他	無 回 答
全体	3.6	2.0	8.4	23.3	11.5	3.7	2.2
性別	男性	3.2	2.4	11.5	18.6	4.3	1.7
	女性	3.8	1.4	5.4	26.7	12.3	2.8
	答えない	7.1	7.1	17.9	28.6	7.1	-
	無回答	-	-	7.7	30.8	15.4	-
年齢別	30歳未満	6.3	4.2	7.3	13.5	4.2	-
	30～39歳	2.5	2.5	3.3	16.7	1.7	-
	40～49歳	3.8	1.9	12.6	20.1	10.1	-
	50～59歳	5.7	1.4	12.3	24.5	9.9	0.5
	60～69歳	3.6	0.9	8.1	23.9	6.3	1.4
	70歳以上	2.1	2.4	6.6	27.8	20.7	6.0
	無回答	-	-	7.1	28.6	14.3	-
性／年齢別 (除無回答)	男性30歳未満	8.1	8.1	16.2	8.1	2.7	-
	30～39歳	-	3.8	5.7	15.1	-	-
	40～49歳	2.8	4.2	14.1	15.5	7.0	-
	50～59歳	7.8	1.1	15.6	21.1	10.0	-
	60～69歳	1.8	0.9	12.7	16.4	5.5	0.9
	70歳以上	1.8	1.8	8.2	23.5	20.6	4.7
	女性30歳未満	5.2	1.7	1.7	17.2	5.2	-
	30～39歳	4.8	1.6	1.6	17.7	3.2	-
	40～49歳	3.7	-	11.0	23.2	12.2	-
	50～59歳	3.6	0.9	8.1	27.9	10.8	0.9
	60～69歳	5.6	-	2.8	29.6	6.5	1.9
	70歳以上	2.4	2.9	5.2	31.4	21.0	7.1
区別	緑区	3.8	2.8	12.8	21.8	14.5	2.4
	中央区	4.0	2.0	7.8	22.1	10.7	2.5
	南区	3.1	1.5	6.4	25.4	9.9	1.8
	無回答	-	-	-	16.7	25.0	8.3
居住地区別	橋本地区	3.6	1.4	16.5	25.2	8.6	2.2
	大沢地区	2.1	-	6.4	12.8	6.4	2.1
	城山地区	7.0	4.7	14.0	23.3	27.9	-
	津久井地区	5.9	5.9	2.9	26.5	17.6	5.9
	相模湖地区	-	13.3	20.0	13.3	40.0	-
	藤野地区	-	-	9.1	9.1	27.3	9.1
	小山地区	4.5	4.5	4.5	27.3	9.1	-
	清新地区	4.4	-	11.1	24.4	2.2	-
	横山地区	4.0	-	4.0	32.0	16.0	-
	中央地区	6.1	2.6	7.9	22.8	8.8	6.1
	星が丘地区	4.2	-	4.2	33.3	12.5	-
	光が丘地区	2.4	-	11.9	14.3	11.9	7.1
	大野北地区	6.0	3.6	11.9	22.6	14.3	1.2
	田名地区	-	2.3	4.7	18.6	14.0	-
	上溝地区	-	2.1	2.1	14.6	10.4	2.1
	大野中地区	2.5	1.3	5.0	25.0	10.0	-
	大野南地区	2.8	2.1	9.0	27.1	10.4	0.7
	麻溝地区	3.6	7.1	10.7	14.3	7.1	-
	新磯地区	4.5	-	4.5	22.7	27.3	-
	相模台地区	5.1	-	6.4	20.5	6.4	2.6
	相武台地区	-	2.9	-	26.5	14.7	2.9
	東林地区	2.9	-	4.3	32.9	5.7	5.7
無回答	-	-	-	16.7	25.0	8.3	
職業別	事業主	2.2	2.2	19.6	23.9	8.7	2.2
	自由業	3.6	10.7	17.9	14.3	7.1	7.1
	会社員、公務員、団体職員	4.1	3.1	10.0	18.2	6.2	0.5
	パート、アルバイト	3.7	0.5	5.2	23.6	14.7	1.0
	専業主婦・主夫	3.0	0.5	8.1	31.3	14.6	4.0
	学生	4.3	4.3	4.3	8.7	4.3	-
	無職	2.7	1.5	6.1	25.5	17.1	3.8
	その他	17.6	-	5.9	29.4	5.9	5.9
無回答	-	-	5.0	40.0	10.0	5.0	

※性別の「答えない」は、性／年齢別の集計に含んでいない

問25 あなたは、自転車運転中の加害事故に備えた保険に加入していますか。(〇は1つ)

(%)

	全 体	加 入 し て い る	自 転 車 を 持 っ て い る が 、 加 入 し て い な い	自 転 車 を 持 っ て い る か ら 、 加 入 し て い る か 分	自 転 車 を 持 っ て い な い	無 回 答	
全 体	1204	40.7	10.9	8.1	38.8	1.5	
性別	男 性	531	42.6	12.4	7.7	35.8	1.5
	女 性	632	39.1	9.8	8.2	41.3	1.6
	答えない	28	50.0	3.6	10.7	35.7	-
	無回答	13	23.1	15.4	15.4	46.2	-
年齢別	30歳未満	96	38.5	12.5	18.8	30.2	-
	30～39歳	120	43.3	7.5	12.5	36.7	-
	40～49歳	159	53.5	8.8	8.8	28.9	-
	50～59歳	212	51.4	9.4	4.7	34.4	-
	60～69歳	222	41.9	7.7	7.2	41.4	1.8
	70歳以上	381	29.1	14.7	6.0	46.5	3.7
	無回答	14	21.4	21.4	14.3	42.9	-
性／年齢別 (除無回答)	男性30歳未満	37	45.9	10.8	16.2	27.0	-
	30～39歳	53	34.0	7.5	15.1	43.4	-
	40～49歳	71	63.4	8.5	5.6	22.5	-
	50～59歳	90	50.0	8.9	5.6	35.6	-
	60～69歳	110	42.7	10.0	6.4	39.1	1.8
	70歳以上	170	31.8	19.4	6.5	38.8	3.5
	女性30歳未満	58	32.8	13.8	20.7	32.8	-
	30～39歳	62	51.6	8.1	9.7	30.6	-
	40～49歳	82	45.1	9.8	11.0	34.1	-
	50～59歳	111	51.4	9.9	3.6	35.1	-
60～69歳	108	41.7	5.6	8.3	42.6	1.9	
70歳以上	210	27.1	11.0	5.7	52.4	3.8	
区別	緑区	289	35.3	9.7	5.9	47.8	1.4
	中央区	447	41.4	11.9	9.2	35.6	2.0
	南区	456	43.9	10.3	8.3	36.4	1.1
	無回答	12	25.0	25.0	16.7	33.3	-
居住地区別	橋本地区	139	46.8	10.1	7.2	35.3	0.7
	大沢地区	47	38.3	14.9	4.3	42.6	-
	城山地区	43	25.6	9.3	9.3	51.2	4.7
	津久井地区	34	11.8	8.8	-	76.5	2.9
	相模湖地区	15	6.7	-	6.7	86.7	-
	藤野地区	11	27.3	-	-	72.7	-
	小山地区	22	45.5	-	9.1	40.9	4.5
	清新地区	45	33.3	15.6	8.9	42.2	-
	横山地区	25	32.0	20.0	-	40.0	8.0
	中央地区	114	43.0	13.2	14.9	27.2	1.8
	星が丘地区	24	41.7	8.3	8.3	37.5	4.2
	光が丘地区	42	35.7	19.0	14.3	26.2	4.8
	大野北地区	84	42.9	9.5	6.0	40.5	1.2
	田名地区	43	41.9	9.3	4.7	44.2	-
	上溝地区	48	50.0	8.3	6.3	35.4	-
	大野中地区	80	48.8	10.0	10.0	30.0	1.3
	大野南地区	144	46.5	9.0	7.6	35.4	1.4
	麻溝地区	28	17.9	14.3	3.6	60.7	3.6
	新磯地区	22	27.3	9.1	9.1	50.0	4.5
	相模台地区	78	44.9	15.4	7.7	32.1	-
	相武台地区	34	47.1	8.8	5.9	38.2	-
	東林地区	70	45.7	7.1	11.4	35.7	-
	無回答	12	25.0	25.0	16.7	33.3	-
職業別	事業主	46	41.3	4.3	-	52.2	2.2
	自由業	28	46.4	14.3	7.1	28.6	3.6
	会社員、公務員、団体職員	418	47.6	10.0	9.3	33.0	-
	パート、アルバイト	191	48.2	9.9	7.9	33.5	0.5
	専業主婦・主夫	198	37.4	13.1	8.1	39.9	1.5
	学生	23	39.1	8.7	30.4	21.7	-
	無職	263	28.5	12.5	5.3	49.4	4.2
	その他	17	35.3	-	11.8	52.9	-
無回答	20	15.0	15.0	15.0	50.0	5.0	

※性別の「答えない」は、性／年齢別の集計に含んでいない

《問25で「1 加入している」とお答えの方へ》

問25-1 加入している保険を教えてください。(〇はいくつでも)

(%)

	全 体	個人賠償責任保険 (特約も含む)	T S マーク付 帯保険	団体 保険 または 共済	そ の 他	無 回 答	
全 体	490	74.7	6.7	18.8	3.9	0.6	
性別	男 性	226	76.5	7.1	15.5	4.4	0.4
	女 性	247	73.3	6.1	20.6	3.6	0.8
	答えない	14	78.6	14.3	21.4	-	-
	無回答	3	33.3	-	100.0	-	-
年齢別	30歳未満	37	81.1	8.1	16.2	5.4	-
	30～39歳	52	71.2	-	19.2	7.7	1.9
	40～49歳	85	82.4	9.4	11.8	2.4	-
	50～59歳	109	79.8	6.4	15.6	1.8	-
	60～69歳	93	73.1	9.7	18.3	2.2	1.1
	70歳以上	111	65.8	5.4	26.1	6.3	0.9
	無回答	3	33.3	-	100.0	-	-
性／年齢別 (除無回答)	男性30歳未満	17	88.2	-	11.8	-	-
	30～39歳	18	61.1	-	16.7	22.2	-
	40～49歳	45	80.0	11.1	15.6	2.2	-
	50～59歳	45	88.9	11.1	4.4	-	-
	60～69歳	47	72.3	8.5	19.1	2.1	-
	70歳以上	54	68.5	3.7	22.2	7.4	1.9
	女性30歳未満	19	73.7	15.8	15.8	10.5	-
	30～39歳	32	75.0	-	21.9	-	3.1
	40～49歳	37	86.5	5.4	8.1	2.7	-
	50～59歳	57	73.7	3.5	22.8	3.5	-
60～69歳	45	73.3	8.9	17.8	2.2	2.2	
70歳以上	57	63.2	7.0	29.8	5.3	-	
区別	緑区	102	81.4	8.8	13.7	4.9	-
	中央区	185	73.5	5.4	22.2	3.2	-
	南区	200	72.5	7.0	18.5	4.0	1.0
	無回答	3	66.7	-	-	-	33.3
居住地区別	橋本地区	65	81.5	9.2	15.4	4.6	-
	大沢地区	18	94.4	5.6	5.6	5.6	-
	城山地区	11	63.6	9.1	27.3	-	-
	津久井地区	4	75.0	-	-	25.0	-
	相模湖地区	1	100.0	-	-	-	-
	藤野地区	3	66.7	33.3	-	-	-
	小山地区	10	70.0	10.0	30.0	-	-
	清新地区	15	86.7	-	20.0	6.7	-
	横山地区	8	87.5	-	12.5	-	-
	中央地区	49	69.4	4.1	24.5	4.1	-
	星が丘地区	10	80.0	10.0	10.0	10.0	-
	光が丘地区	15	60.0	6.7	26.7	6.7	-
	大野北地区	36	66.7	8.3	27.8	2.8	-
	田名地区	18	83.3	-	16.7	-	-
	上溝地区	24	79.2	8.3	16.7	-	-
	大野中地区	39	76.9	10.3	15.4	2.6	-
	大野南地区	67	61.2	10.4	23.9	6.0	1.5
	麻溝地区	5	100.0	-	-	-	-
	新磯地区	6	100.0	-	-	-	-
	相模台地区	35	82.9	-	14.3	2.9	2.9
	相武台地区	16	87.5	-	6.3	6.3	-
東林地区	32	62.5	9.4	28.1	3.1	-	
無回答	3	66.7	-	-	-	33.3	
職業別	事業主	19	94.7	10.5	-	-	-
	自由業	13	53.8	7.7	15.4	15.4	15.4
	会社員、公務員、団体職員	199	81.4	7.5	15.1	2.5	-
	パート、アルバイト	92	72.8	4.3	18.5	5.4	-
	専業主婦・主夫	74	68.9	4.1	25.7	2.7	1.4
	学生	9	55.6	11.1	22.2	11.1	-
	無職	75	65.3	8.0	25.3	5.3	-
	その他	6	100.0	16.7	-	-	-
無回答	3	33.3	-	100.0	-	-	

※性別の「答えない」は、性／年齢別の集計に含んでいない

《問25で「2 自転車を持っているが、加入していない」とお答えの方へ》

問25-2 自転車保険に加入していない理由を教えてください。(〇はいくつでも)

(%)

	全 体	費 用 が 掛 か る か ら	事 故 の 加 害 者 に な る こ と は ほ と ん ど な い と 思 う	加 入 手 続 き の 方 法 が 分 か ら な い か ら	自 転 車 に ほ と ん ど 乗 ら な い か ら	そ の 他	無 回 答	
全 体	131	19.1	11.5	21.4	56.5	9.2	0.8	
性 別	男 性	66	16.7	13.6	19.7	57.6	7.6	1.5
	女 性	62	22.6	9.7	24.2	53.2	11.3	-
	答えない	1	-	-	-	100.0	-	-
	無回答	2	-	-	-	100.0	-	-
年 齢 別	30歳未満	12	25.0	-	16.7	58.3	8.3	8.3
	30～39歳	9	33.3	-	11.1	55.6	-	-
	40～49歳	14	14.3	7.1	28.6	50.0	7.1	-
	50～59歳	20	30.0	10.0	5.0	60.0	10.0	-
	60～69歳	17	5.9	11.8	29.4	64.7	-	-
	70歳以上	56	16.1	16.1	25.0	51.8	14.3	-
	無回答	3	33.3	33.3	33.3	100.0	-	-
性 ／ 年 齢 別 (除 無 回 答)	男性30歳未満	4	25.0	-	25.0	50.0	-	25.0
	30～39歳	4	25.0	-	-	75.0	-	-
	40～49歳	6	33.3	-	16.7	50.0	-	-
	50～59歳	8	12.5	12.5	12.5	62.5	-	-
	60～69歳	11	9.1	18.2	18.2	63.6	-	-
	70歳以上	33	15.2	18.2	24.2	54.5	15.2	-
	女性30歳未満	8	25.0	-	12.5	62.5	12.5	-
	30～39歳	5	40.0	-	20.0	40.0	-	-
	40～49歳	8	-	12.5	37.5	50.0	12.5	-
	50～59歳	11	45.5	9.1	-	54.5	18.2	-
60～69歳	6	-	-	50.0	66.7	-	-	
70歳以上	23	17.4	13.0	26.1	47.8	13.0	-	
区 別	緑区	28	3.6	7.1	10.7	71.4	14.3	-
	中央区	53	28.3	13.2	18.9	54.7	7.5	1.9
	南区	47	17.0	10.6	29.8	46.8	8.5	-
	無回答	3	33.3	33.3	33.3	100.0	-	-
居 住 地 区 別	橋本地区	14	-	-	14.3	78.6	7.1	-
	大沢地区	7	-	28.6	14.3	57.1	28.6	-
	城山地区	4	25.0	-	-	75.0	-	-
	津久井地区	3	-	-	-	66.7	33.3	-
	相模湖地区	-	-	-	-	-	-	-
	藤野地区	-	-	-	-	-	-	-
	小山地区	-	-	-	-	-	-	-
	清新地区	7	-	-	14.3	85.7	-	-
	横山地区	5	40.0	-	40.0	20.0	20.0	-
	中央地区	15	40.0	20.0	-	46.7	20.0	-
	星が丘地区	2	-	-	50.0	50.0	-	-
	光が丘地区	8	25.0	25.0	25.0	50.0	-	-
	大野北地区	8	25.0	-	12.5	75.0	-	-
	田名地区	4	50.0	25.0	50.0	50.0	-	-
	上溝地区	4	25.0	25.0	25.0	50.0	-	25.0
	大野中地区	8	-	-	50.0	62.5	-	-
	大野南地区	13	23.1	15.4	15.4	61.5	7.7	-
	麻溝地区	4	-	25.0	-	75.0	-	-
	新磯地区	2	-	-	100.0	-	50.0	-
	相模台地区	12	33.3	8.3	16.7	33.3	16.7	-
	相武台地区	3	-	-	66.7	33.3	-	-
東林地区	5	20.0	20.0	40.0	20.0	-	-	
無回答	3	33.3	33.3	33.3	100.0	-	-	
職 業 別	事業主	2	50.0	-	50.0	-	-	-
	自由業	4	25.0	-	25.0	75.0	-	-
	会社員、公務員、団体職員	42	21.4	9.5	21.4	57.1	4.8	-
	パート、アルバイト	19	15.8	10.5	21.1	63.2	15.8	-
	専業主婦・主夫	26	19.2	11.5	19.2	57.7	7.7	-
	学生	2	-	-	-	50.0	-	50.0
	無職	33	15.2	18.2	24.2	51.5	15.2	-
	その他	-	-	-	-	-	-	-
無回答	3	33.3	-	-	66.7	-	-	

※性別の「答えない」は、性／年齢別の集計に含んでいない

問26 あなたは、自転車に乗る時に自転車用ヘルメットを着用していますか。(○は1つ)

(%)

	全 体	着 用 し て い る	る ヘ ル メ ット を 持 つ て い ない	な い ヘ ル メ ット を 持 つ て い ない	自 転 車 を 持 つ て い ない	無 回 答	
全 体	1204	7.4	6.1	41.4	38.5	6.6	
性別	男 性	531	10.2	7.2	39.4	39.0	4.3
	女 性	632	5.4	5.1	42.7	38.6	8.2
	答えない	28	3.6	3.6	53.6	35.7	3.6
	無回答	13	-	23.1	30.8	15.4	30.8
年齢別	30歳未満	96	9.4	4.2	54.2	30.2	2.1
	30～39歳	120	5.8	5.0	48.3	40.8	-
	40～49歳	159	5.0	6.3	54.1	33.3	1.3
	50～59歳	212	8.0	4.7	45.8	41.0	0.5
	60～69歳	222	7.2	8.1	34.2	44.6	5.9
	70歳以上	381	8.4	6.0	32.5	37.8	15.2
	無回答	14	-	21.4	35.7	14.3	28.6
性／年齢別 (除無回答)	男性30歳未満	37	16.2	-	45.9	35.1	2.7
	30～39歳	53	5.7	7.5	43.4	43.4	-
	40～49歳	71	7.0	8.5	56.3	28.2	-
	50～59歳	90	11.1	4.4	37.8	45.6	1.1
	60～69歳	110	10.9	9.1	31.8	44.5	3.6
	70歳以上	170	10.6	8.2	35.3	35.9	10.0
	女性30歳未満	58	5.2	6.9	58.6	27.6	1.7
	30～39歳	62	4.8	3.2	53.2	38.7	-
	40～49歳	82	3.7	4.9	51.2	37.8	2.4
	50～59歳	111	6.3	4.5	49.5	39.6	-
60～69歳	108	3.7	7.4	38.0	42.6	8.3	
70歳以上	210	6.7	4.3	30.5	39.5	19.0	
区別	緑区	289	5.5	4.8	34.9	45.7	9.0
	中央区	447	6.5	5.6	44.7	36.5	6.7
	南区	456	9.4	7.5	42.1	36.2	4.8
	無回答	12	8.3	8.3	41.7	25.0	16.7
居住地区別	橋本地区	139	5.0	6.5	47.5	36.7	4.3
	大沢地区	47	6.4	4.3	38.3	38.3	12.8
	城山地区	43	7.0	4.7	27.9	51.2	9.3
	津久井地区	34	5.9	-	11.8	70.6	11.8
	相模湖地区	15	-	-	6.7	80.0	13.3
	藤野地区	11	9.1	9.1	-	45.5	36.4
	小山地区	22	-	9.1	31.8	54.5	4.5
	清新地区	45	8.9	2.2	46.7	42.2	-
	横山地区	25	8.0	4.0	32.0	40.0	16.0
	中央地区	114	8.8	7.0	50.9	25.4	7.9
	星が丘地区	24	4.2	-	45.8	37.5	12.5
	光が丘地区	42	2.4	19.0	42.9	26.2	9.5
	大野北地区	84	8.3	3.6	45.2	36.9	6.0
	田名地区	43	4.7	4.7	34.9	53.5	2.3
	上溝地区	48	4.2	-	50.0	39.6	6.3
	大野中地区	80	11.3	10.0	48.8	28.8	1.3
	大野南地区	144	9.0	7.6	43.1	35.4	4.9
	麻溝地区	28	7.1	7.1	17.9	60.7	7.1
	新磯地区	22	9.1	4.5	27.3	45.5	13.6
	相模台地区	78	14.1	5.1	43.6	32.1	5.1
	相武台地区	34	2.9	5.9	47.1	32.4	11.8
	東林地区	70	7.1	8.6	42.9	40.0	1.4
無回答	12	8.3	8.3	41.7	25.0	16.7	
職業別	事業主	46	6.5	4.3	26.1	56.5	6.5
	自由業	28	17.9	10.7	32.1	32.1	7.1
	会社員、公務員、団体職員	418	7.2	6.5	46.9	37.8	1.7
	パート、アルバイト	191	2.1	7.9	52.4	33.5	4.2
	専業主婦・主夫	198	9.1	5.1	41.4	33.8	10.6
	学生	23	8.7	-	65.2	26.1	-
	無職	263	9.9	4.9	27.8	45.2	12.2
	その他	17	5.9	5.9	29.4	52.9	5.9
無回答	20	-	15.0	30.0	25.0	30.0	

※性別の「答えない」は、性／年齢別の集計に含んでいない

《問26で「2 ヘルメットを持っているが、着用していない」、「3ヘルメットを持っていないので、着用していない」とお答えの方へ》

問26-1 着用していない理由を教えてください。(〇はいくつでも)

(%)

	全 体	費 用 が 掛 か る か ら	事 故 に 遭 う こ と は ほ と ん ど な い と 思 う か ら	ヘ ル メ ッ ト で 守 れ る と 思 わ な い か ら	暑 か つ た り 、 重 か つ た か ら	着 用 し た い ヘ ル メ ッ ト が な い か ら	周 り の 人 も 着 用 し て い な い か ら	着 用 後 に 髪 型 を 整 え る の が 面 倒 だ か ら	そ の 他	無 回 答	
全 体	572	25.2	9.1	5.6	46.2	7.9	25.9	26.6	19.1	1.2	
性 別	男 性	247	27.1	13.8	9.3	39.3	8.1	25.9	21.5	15.8	0.8
	女 性	302	23.2	5.0	2.6	53.0	8.3	25.2	30.8	20.5	1.7
	答えない	16	31.3	6.3	6.3	31.3	-	37.5	31.3	31.3	-
	無回答	7	28.6	28.6	-	28.6	-	28.6	14.3	42.9	-
年 齢 別	30歳未満	56	28.6	7.1	3.6	46.4	5.4	28.6	32.1	23.2	1.8
	30～39歳	64	25.0	12.5	1.6	46.9	15.6	23.4	46.9	20.3	-
	40～49歳	96	29.2	3.1	11.5	47.9	9.4	26.0	32.3	13.5	-
	50～59歳	107	22.4	3.7	4.7	46.7	11.2	26.2	25.2	21.5	2.8
	60～69歳	94	22.3	9.6	6.4	48.9	6.4	28.7	25.5	19.1	-
	70歳以上	147	24.5	15.0	4.8	42.9	3.4	23.1	14.3	17.7	2.0
	無回答	8	37.5	25.0	-	37.5	-	37.5	12.5	37.5	-
性 ／ 年 齢 別 (除 無 回 答)	男性30歳未満	17	35.3	5.9	11.8	35.3	-	41.2	41.2	5.9	-
	30～39歳	27	25.9	14.8	-	33.3	18.5	22.2	44.4	25.9	-
	40～49歳	46	32.6	2.2	17.4	47.8	6.5	26.1	32.6	13.0	-
	50～59歳	38	18.4	7.9	7.9	44.7	13.2	23.7	18.4	18.4	2.6
	60～69歳	45	28.9	15.6	11.1	44.4	8.9	22.2	15.6	20.0	-
	70歳以上	74	25.7	24.3	6.8	31.1	4.1	27.0	6.8	12.2	1.4
	女性30歳未満	38	26.3	7.9	-	52.6	7.9	23.7	28.9	31.6	2.6
	30～39歳	35	22.9	8.6	2.9	60.0	14.3	22.9	51.4	14.3	-
	40～49歳	46	26.1	4.3	6.5	50.0	13.0	26.1	34.8	13.0	-
	50～59歳	60	23.3	1.7	1.7	48.3	11.7	25.0	25.0	21.7	3.3
60～69歳	49	16.3	4.1	2.0	53.1	4.1	34.7	34.7	18.4	-	
70歳以上	73	23.3	5.5	2.7	54.8	2.7	19.2	21.9	23.3	2.7	
区 別	緑区	115	25.2	10.4	7.0	42.6	9.6	26.1	24.3	19.1	0.9
	中央区	225	27.6	10.2	6.2	48.4	7.6	24.9	28.0	18.7	1.8
	南区	226	22.1	7.5	4.4	45.1	7.5	26.1	26.5	19.5	0.9
	無回答	6	50.0	-	-	66.7	-	50.0	16.7	16.7	-
居 住 地 区 別	橋本地区	75	26.7	9.3	6.7	48.0	12.0	29.3	26.7	17.3	-
	大沢地区	20	30.0	15.0	10.0	25.0	5.0	25.0	10.0	30.0	-
	城山地区	14	21.4	14.3	7.1	35.7	7.1	21.4	35.7	7.1	-
	津久井地区	4	-	-	-	25.0	-	-	-	50.0	25.0
	相模湖地区	1	-	-	-	100.0	-	-	-	-	-
	藤野地区	1	-	-	-	100.0	-	-	100.0	-	-
	小山地区	9	11.1	22.2	22.2	55.6	11.1	11.1	11.1	11.1	-
	清新地区	22	18.2	9.1	4.5	59.1	4.5	22.7	45.5	18.2	-
	横山地区	9	44.4	11.1	-	22.2	11.1	44.4	22.2	11.1	-
	中央地区	66	34.8	7.6	6.1	53.0	7.6	25.8	30.3	18.2	1.5
	星が丘地区	11	45.5	-	9.1	54.5	9.1	36.4	18.2	9.1	-
	光が丘地区	26	11.5	15.4	3.8	53.8	7.7	30.8	26.9	19.2	7.7
	大野北地区	41	29.3	12.2	2.4	39.0	7.3	17.1	22.0	22.0	2.4
	田名地区	17	17.6	17.6	11.8	47.1	5.9	17.6	29.4	17.6	-
	上溝地区	24	29.2	4.2	8.3	41.7	8.3	29.2	29.2	25.0	-
	大野中地区	47	21.3	8.5	4.3	48.9	6.4	31.9	38.3	10.6	-
	大野南地区	73	17.8	11.0	5.5	50.7	4.1	19.2	26.0	20.5	1.4
	麻溝地区	7	28.6	-	-	57.1	14.3	14.3	14.3	28.6	-
	新磯地区	7	28.6	-	-	28.6	-	28.6	14.3	14.3	-
	相模台地区	38	28.9	5.3	5.3	42.1	10.5	26.3	23.7	31.6	2.6
相武台地区	18	22.2	-	-	38.9	5.6	38.9	16.7	22.2	-	
東林地区	36	22.2	8.3	5.6	36.1	13.9	27.8	25.0	13.9	-	
無回答	6	50.0	-	-	66.7	-	50.0	16.7	16.7	-	
職 業 別	事業主	14	7.1	-	14.3	57.1	14.3	21.4	35.7	7.1	-
	自由業	12	25.0	16.7	8.3	58.3	25.0	8.3	41.7	25.0	-
	会社員、公務員、団体職員	223	26.9	8.1	6.3	43.5	8.1	26.5	28.7	21.1	0.4
	パート、アルバイト	115	23.5	7.8	4.3	47.8	9.6	20.9	29.6	17.4	0.9
	専業主婦・主夫	92	18.5	5.4	4.3	52.2	5.4	25.0	25.0	23.9	1.1
	学生	15	40.0	13.3	13.3	60.0	13.3	46.7	53.3	6.7	6.7
	無職	86	32.6	16.3	4.7	37.2	3.5	31.4	11.6	12.8	2.3
	その他	6	-	-	-	83.3	16.7	16.7	33.3	16.7	-
無回答	9	22.2	22.2	-	33.3	-	33.3	11.1	33.3	11.1	

※性別の「答えない」は、性／年齢別の集計に含んでいない

問27 あなたは、相模原市が「政令指定都市」であることを知っていますか。(○は1つ)

(%)

	全 体	知 っ て い る	知 ら な い	無 回 答	
全 体	1204	92.2	6.3	1.5	
性 別	男 性	531	95.3	4.5	0.2
	女 性	632	91.5	7.8	0.8
	答えない	28	89.3	10.7	-
	無回答	13	7.7	-	92.3
年 齢 別	30歳未満	96	88.5	11.5	-
	30～39歳	120	88.3	11.7	-
	40～49歳	159	93.7	6.3	-
	50～59歳	212	93.4	6.6	-
	60～69歳	222	97.7	1.8	0.5
	70歳以上	381	92.7	6.0	1.3
	無回答	14	14.3	-	85.7
性 ／ 年 齢 別 (除 無 回 答)	男性30歳未満	37	91.9	8.1	-
	30～39歳	53	90.6	9.4	-
	40～49歳	71	95.8	4.2	-
	50～59歳	90	95.6	4.4	-
	60～69歳	110	97.3	2.7	-
	70歳以上	170	95.9	3.5	0.6
	女性30歳未満	58	86.2	13.8	-
	30～39歳	62	87.1	12.9	-
	40～49歳	82	92.7	7.3	-
	50～59歳	111	91.9	8.1	-
60～69歳	108	98.1	0.9	0.9	
70歳以上	210	90.0	8.1	1.9	
区 別	緑区	289	92.0	6.2	1.7
	中央区	447	92.2	5.6	2.2
	南区	456	92.5	6.8	0.7
	無回答	12	83.3	16.7	-
居 住 地 区 別	橋本地区	139	92.8	5.0	2.2
	大沢地区	47	89.4	10.6	-
	城山地区	43	90.7	7.0	2.3
	津久井地区	34	97.1	2.9	-
	相模湖地区	15	86.7	6.7	6.7
	藤野地区	11	90.9	9.1	-
	小山地区	22	100.0	-	-
	清新地区	45	97.8	-	2.2
	横山地区	25	100.0	-	-
	中央地区	114	89.5	7.9	2.6
	星が丘地区	24	95.8	-	4.2
	光が丘地区	42	85.7	9.5	4.8
	大野北地区	84	96.4	2.4	1.2
	田名地区	43	79.1	18.6	2.3
	上溝地区	48	93.8	4.2	2.1
	大野中地区	80	90.0	10.0	-
	大野南地区	144	93.8	4.9	1.4
	麻溝地区	28	96.4	3.6	-
	新磯地区	22	90.9	9.1	-
	相模台地区	78	92.3	6.4	1.3
相武台地区	34	88.2	11.8	-	
東林地区	70	94.3	5.7	-	
無回答	12	83.3	16.7	-	
職 業 別	事業主	46	97.8	2.2	-
	自由業	28	85.7	10.7	3.6
	会社員、公務員、団体職員	418	92.8	7.2	-
	パート、アルバイト	191	93.2	6.3	0.5
	専業主婦・主夫	198	92.9	6.1	1.0
	学生	23	91.3	8.7	-
	無職	263	95.1	4.2	0.8
	その他	17	76.5	23.5	-
無回答	20	35.0	5.0	60.0	

※性別の「答えない」は、性／年齢別の集計に含んでいない

問28 あなたは、「特別市制度」について、知っていますか。(〇は1つ)

(%)

	全 体	る 制 度 の 内 容 を 知 っ て い	ら な が あ の 名 前 は 内 容 は こ	ら な い の 名 前 も 内 容 も 知	無 回 答	
全 体	1204	9.6	31.1	55.6	3.7	
性別	男 性	531	11.7	32.4	53.9	2.1
	女 性	632	7.8	30.7	58.1	3.5
	答えない	28	14.3	32.1	53.6	-
	無回答	13	-	-	7.7	92.3
年齢別	30歳未満	96	11.5	22.9	64.6	1.0
	30～39歳	120	4.2	22.5	72.5	0.8
	40～49歳	159	11.3	29.6	58.5	0.6
	50～59歳	212	7.5	31.6	59.9	0.9
	60～69歳	222	13.1	36.0	49.5	1.4
	70歳以上	381	9.4	34.6	49.3	6.6
	無回答	14	-	-	14.3	85.7
性／年齢別 (除無回答)	男性30歳未満	37	18.9	21.6	56.8	2.7
	30～39歳	53	1.9	32.1	66.0	-
	40～49歳	71	12.7	21.1	66.2	-
	50～59歳	90	7.8	40.0	52.2	-
	60～69歳	110	16.4	31.8	50.9	0.9
	70歳以上	170	11.8	35.9	47.1	5.3
	女性30歳未満	58	6.9	24.1	69.0	-
	30～39歳	62	4.8	14.5	79.0	1.6
	40～49歳	82	9.8	35.4	53.7	1.2
	50～59歳	111	7.2	25.2	65.8	1.8
60～69歳	108	9.3	40.7	48.1	1.9	
70歳以上	210	7.6	33.3	51.4	7.6	
区別	緑区	289	10.4	34.6	51.2	3.8
	中央区	447	7.2	30.6	56.6	5.6
	南区	456	11.4	29.6	57.0	2.0
	無回答	12	8.3	25.0	66.7	-
居住地区別	橋本地区	139	12.2	31.7	53.2	2.9
	大沢地区	47	6.4	44.7	46.8	2.1
	城山地区	43	11.6	32.6	48.8	7.0
	津久井地区	34	14.7	29.4	52.9	2.9
	相模湖地区	15	-	40.0	53.3	6.7
	藤野地区	11	-	45.5	45.5	9.1
	小山地区	22	9.1	36.4	50.0	4.5
	清新地区	45	4.4	37.8	55.6	2.2
	横山地区	25	8.0	32.0	60.0	-
	中央地区	114	7.0	31.6	54.4	7.0
	星が丘地区	24	12.5	33.3	54.2	-
	光が丘地区	42	11.9	28.6	52.4	7.1
	大野北地区	84	9.5	26.2	59.5	4.8
	田名地区	43	-	32.6	60.5	7.0
	上溝地区	48	4.2	25.0	60.4	10.4
	大野中地区	80	11.3	28.8	58.8	1.3
	大野南地区	144	11.8	34.0	52.1	2.1
	麻溝地区	28	14.3	10.7	75.0	-
	新磯地区	22	18.2	13.6	68.2	-
	相模台地区	78	10.3	32.1	55.1	2.6
	相武台地区	34	11.8	32.4	52.9	2.9
	東林地区	70	8.6	30.0	58.6	2.9
	無回答	12	8.3	25.0	66.7	-
職業別	事業主	46	2.2	28.3	69.6	-
	自由業	28	21.4	25.0	46.4	7.1
	会社員、公務員、団体職員	418	11.5	28.9	59.3	0.2
	パート、アルバイト	191	5.8	33.0	59.2	2.1
	専業主婦・主夫	198	9.6	31.8	54.5	4.0
	学生	23	4.3	13.0	78.3	4.3
	無職	263	10.3	36.9	47.1	5.7
	その他	17	11.8	23.5	58.8	5.9
無回答	20	-	20.0	15.0	65.0	

※性別の「答えない」は、性／年齢別の集計に含んでいない



《問28で「1 制度の内容を知っている」または「2 制度の名前は聞いたことがあるが、内容は知らない」とお答えの方へ》

問28-1 「特別市制度」を何で知りましたか。(○はいくつでも)

(96)

	全 体	本 市 の ホ ー ム ペ ー ジ 、 報 道 等 の 広 報 さ が み は ら ら し 	本 市 の 公 共 施 設 等 の ポ ス タ ー シ ン タ イ ブ 	他 市 の 広 報 物	道 テ レ ビ ・ 新 聞 な ど の 報	Y T （ ソ ー シ ヤ ル メ デ ィ ア ） T u t t e r e t u b e r e 等 ）	そ の 他	無 回 答	
全 体	490	41.8	17.6	4.5	36.9	10.4	6.1	3.5	
性 別	男 性	234	36.3	16.2	6.0	41.5	12.0	4.7	2.6
	女 性	243	47.7	18.9	2.9	32.5	8.6	7.0	4.5
	答えない	13	30.8	15.4	7.7	38.5	15.4	15.4	-
	無回答	-	-	-	-	-	-	-	-
年 齢 別	30歳未満	33	15.2	18.2	9.1	30.3	36.4	15.2	-
	30～39歳	32	9.4	31.3	6.3	37.5	12.5	9.4	3.1
	40～49歳	65	30.8	13.8	3.1	35.4	20.0	13.8	3.1
	50～59歳	83	36.1	14.5	6.0	42.2	7.2	6.0	1.2
	60～69歳	109	51.4	19.3	3.7	37.6	9.2	2.8	-
	70歳以上	168	54.2	16.7	3.6	35.7	3.6	3.0	7.7
	無回答	-	-	-	-	-	-	-	-
性 ／ 年 齢 別 ( 除 無 回 答 )	男性30歳未満	15	20.0	26.7	13.3	33.3	40.0	6.7	-
	30～39歳	18	11.1	27.8	11.1	38.9	16.7	5.6	-
	40～49歳	24	16.7	12.5	4.2	41.7	33.3	16.7	-
	50～59歳	43	23.3	16.3	7.0	53.5	4.7	2.3	2.3
	60～69歳	53	45.3	20.8	3.8	34.0	13.2	1.9	-
	70歳以上	81	51.9	9.9	4.9	42.0	2.5	3.7	6.2
	女性30歳未満	18	11.1	11.1	5.6	27.8	33.3	22.2	-
	30～39歳	12	8.3	33.3	-	41.7	8.3	8.3	8.3
	40～49歳	37	37.8	16.2	2.7	32.4	10.8	13.5	5.4
	50～59歳	36	50.0	11.1	2.8	30.6	8.3	8.3	-
	60～69歳	54	59.3	18.5	3.7	38.9	5.6	3.7	-
	70歳以上	86	57.0	23.3	2.3	29.1	4.7	2.3	9.3
	区 別	緑区	130	40.0	20.8	5.4	30.8	10.0	6.9
中央区		169	43.2	14.8	3.6	37.9	10.7	6.5	3.0
南区		187	42.8	17.6	4.8	40.6	10.7	4.3	3.2
無回答		4	-	25.0	-	25.0	-	50.0	-
居 住 地 区 別	橋本地区	61	34.4	21.3	4.9	32.8	11.5	6.6	3.3
	大沢地区	24	50.0	20.8	8.3	25.0	4.2	4.2	4.2
	城山地区	19	47.4	15.8	10.5	42.1	15.8	5.3	-
	津久井地区	15	40.0	20.0	-	26.7	13.3	6.7	13.3
	相模湖地区	6	33.3	33.3	-	33.3	-	16.7	-
	藤野地区	5	40.0	20.0	-	-	-	20.0	20.0
	小山地区	10	60.0	30.0	10.0	20.0	10.0	-	-
	清新地区	19	52.6	5.3	5.3	31.6	10.5	10.5	5.3
	横山地区	10	70.0	10.0	10.0	20.0	10.0	-	-
	中央地区	44	45.5	18.2	4.5	31.8	9.1	9.1	2.3
	星が丘地区	11	81.8	-	-	45.5	18.2	9.1	-
	光が丘地区	17	23.5	5.9	-	41.2	11.8	5.9	11.8
	大野北地区	30	20.0	16.7	-	56.7	10.0	10.0	-
	田名地区	14	28.6	21.4	-	42.9	14.3	-	7.1
	上溝地区	14	50.0	21.4	7.1	35.7	7.1	-	-
	大野中地区	32	43.8	12.5	3.1	53.1	12.5	-	-
	大野南地区	66	37.9	19.7	6.1	36.4	7.6	6.1	7.6
	麻溝地区	7	57.1	14.3	-	42.9	28.6	-	-
	新磯地区	7	57.1	28.6	-	57.1	14.3	-	-
	相模台地区	33	45.5	12.1	9.1	36.4	18.2	9.1	-
	相武台地区	15	46.7	20.0	6.7	20.0	6.7	6.7	-
	東林地区	27	40.7	22.2	-	48.1	3.7	-	3.7
	無回答	4	-	25.0	-	25.0	-	50.0	-
	職 業 別	事業主	14	35.7	14.3	-	21.4	14.3	14.3
自由業		13	23.1	23.1	7.7	23.1	7.7	23.1	-
会社員、公務員、団体職員		169	31.4	17.8	6.5	42.0	17.8	7.7	0.6
パート、アルバイト		74	36.5	18.9	6.8	33.8	12.2	5.4	2.7
専業主婦・主夫		82	62.2	17.1	1.2	37.8	6.1	3.7	6.1
学生		4	25.0	-	-	50.0	50.0	-	-
無職		124	50.0	15.3	2.4	34.7	1.6	3.2	6.5
その他		6	16.7	33.3	-	33.3	-	16.7	-
無回答	4	50.0	50.0	25.0	25.0	-	-	-	

※性別の「答えない」は、性／年齢別の集計に含んでいない

問29 「特別市制度」について、知りたいことを教えてください。(〇はいくつでも)

(%)

	全 体	制 度 の 内 容	制 度 の 必 要 性	制 度 実 現 に よ り 期 待 さ れ る メ リ ツ ト	制 度 実 現 に よ り 懸 念 さ れ る 事 項 や 課 題	制 度 実 現 に 向 け た プ ロ セ ス ・ 進 捗 状 況	特 に な い	そ の 他	無 回 答	
全 体	1204	56.6	41.4	58.4	28.9	15.8	12.4	0.8	4.1	
性 別	男 性	531	52.5	43.5	58.0	31.6	15.1	14.7	1.5	2.8
	女 性	632	61.2	39.9	60.0	26.9	16.5	10.4	0.3	3.5
	答えない	28	57.1	57.1	57.1	35.7	21.4	14.3	-	-
	無回答	13	-	-	-	-	-	7.7	-	92.3
年 齢 別	30歳未満	96	55.2	39.6	58.3	19.8	13.5	20.8	-	-
	30～39歳	120	64.2	43.3	71.7	32.5	22.5	14.2	0.8	1.7
	40～49歳	159	67.3	52.8	68.6	37.7	20.8	6.3	1.3	0.6
	50～59歳	212	55.7	40.1	65.1	34.9	15.1	13.2	0.9	-
	60～69歳	222	52.3	43.7	61.3	35.6	17.6	8.1	0.9	1.4
	70歳以上	381	55.1	37.3	46.5	19.9	12.1	14.4	0.8	8.1
	無回答	14	7.1	7.1	7.1	7.1	-	7.1	-	85.7
性 ／ 年 齢 別 (除 無 回 答)	男性30歳未満	37	35.1	40.5	37.8	21.6	16.2	35.1	-	-
	30～39歳	53	64.2	52.8	73.6	32.1	22.6	15.1	1.9	-
	40～49歳	71	63.4	54.9	64.8	39.4	23.9	11.3	2.8	-
	50～59歳	90	55.6	41.1	63.3	35.6	14.4	14.4	2.2	-
	60～69歳	110	43.6	44.5	62.7	41.8	12.7	9.1	0.9	1.8
	70歳以上	170	52.4	37.1	48.8	21.8	10.6	15.3	1.2	7.6
	女性30歳未満	58	69.0	37.9	70.7	19.0	12.1	12.1	-	-
	30～39歳	62	64.5	33.9	69.4	32.3	21.0	14.5	-	3.2
	40～49歳	82	69.5	50.0	72.0	36.6	17.1	2.4	-	1.2
	50～59歳	111	55.9	37.8	67.6	34.2	16.2	11.7	-	-
60～69歳	108	62.0	43.5	61.1	28.7	22.2	5.6	0.9	0.9	
70歳以上	210	57.1	37.1	44.8	18.6	13.3	13.8	0.5	8.6	
区 別	緑区	289	55.7	45.0	59.9	30.4	16.3	12.1	2.1	4.5
	中央区	447	56.8	40.9	56.8	26.6	16.1	13.2	0.2	4.7
	南区	456	57.0	39.5	59.2	30.5	15.6	11.2	0.7	3.3
	無回答	12	58.3	50.0	50.0	16.7	-	33.3	-	-
居 住 地 区 別	橋本地区	139	55.4	53.2	64.7	30.9	21.6	9.4	2.2	4.3
	大沢地区	47	61.7	51.1	63.8	31.9	12.8	17.0	-	-
	城山地区	43	51.2	23.3	53.5	30.2	16.3	18.6	2.3	2.3
	津久井地区	34	55.9	23.5	44.1	26.5	2.9	14.7	2.9	8.8
	相模湖地区	15	60.0	73.3	60.0	33.3	13.3	-	-	6.7
	藤野地区	11	45.5	27.3	54.5	27.3	9.1	9.1	9.1	18.2
	小山地区	22	54.5	45.5	68.2	27.3	9.1	13.6	-	4.5
	清新地区	45	55.6	42.2	66.7	28.9	15.6	6.7	-	6.7
	横山地区	25	60.0	44.0	44.0	16.0	12.0	12.0	-	4.0
	中央地区	114	56.1	37.7	53.5	25.4	21.9	10.5	0.9	7.0
	星が丘地区	24	58.3	33.3	58.3	33.3	16.7	20.8	-	-
	光が丘地区	42	52.4	47.6	50.0	31.0	7.1	21.4	-	4.8
	大野北地区	84	60.7	45.2	61.9	29.8	25.0	10.7	-	1.2
	田名地区	43	53.5	41.9	60.5	23.3	9.3	16.3	-	2.3
	上溝地区	48	58.3	33.3	50.0	22.9	6.3	16.7	-	8.3
	大野中地区	80	56.3	41.3	58.8	28.8	20.0	8.8	1.3	2.5
	大野南地区	144	54.9	42.4	63.2	34.7	16.7	10.4	0.7	2.8
	麻溝地区	28	60.7	28.6	50.0	25.0	7.1	21.4	-	3.6
	新磯地区	22	72.7	36.4	59.1	36.4	27.3	13.6	-	-
	相模台地区	78	51.3	38.5	55.1	29.5	12.8	10.3	-	5.1
	相武台地区	34	70.6	47.1	58.8	35.3	11.8	2.9	2.9	2.9
東林地区	70	55.7	34.3	60.0	22.9	12.9	15.7	-	4.3	
無回答	12	58.3	50.0	50.0	16.7	-	33.3	-	-	
職 業 別	事業主	46	60.9	43.5	56.5	23.9	19.6	8.7	4.3	2.2
	自由業	28	50.0	42.9	64.3	39.3	17.9	10.7	-	7.1
	会社員、公務員、団体職員	418	56.7	44.5	66.5	35.6	17.7	12.0	0.7	0.7
	パート、アルバイト	191	61.3	40.8	63.4	27.2	16.2	12.0	-	0.5
	専業主婦・主夫	198	61.6	43.4	55.1	29.8	19.2	9.6	-	4.5
	学生	23	52.2	34.8	52.2	4.3	-	39.1	-	-
	無職	263	52.9	38.4	48.3	22.8	12.5	13.3	1.5	7.6
その他	17	52.9	35.3	41.2	17.6	-	29.4	5.9	-	
無回答	20	20.0	10.0	25.0	10.0	-	5.0	-	65.0	

※性別の「答えない」は、性／年齢別の集計に含んでいない

F1 あなたの性別についてお伺いします。(〇は1つ)

(%)

	全 体	男 性	女 性	答 え な い	無 回 答	
<b>全 体</b>	1204	44.1	52.5	2.3	1.1	
<b>性 別</b>	男 性	531	100.0	-	-	
	女 性	632	-	100.0	-	
	答えない	28	-	-	100.0	
	無回答	13	-	-	-	100.0
<b>年 齢 別</b>	30歳未満	96	38.5	60.4	1.0	-
	30～39歳	120	44.2	51.7	4.2	-
	40～49歳	159	44.7	51.6	3.8	-
	50～59歳	212	42.5	52.4	5.2	-
	60～69歳	222	49.5	48.6	1.8	-
	70歳以上	381	44.6	55.1	0.3	-
	無回答	14	-	7.1	-	92.9
<b>性 ／ 年 齢 別 (除 無 回 答)</b>	男性30歳未満	37	100.0	-	-	-
	30～39歳	53	100.0	-	-	-
	40～49歳	71	100.0	-	-	-
	50～59歳	90	100.0	-	-	-
	60～69歳	110	100.0	-	-	-
	70歳以上	170	100.0	-	-	-
	女性30歳未満	58	-	100.0	-	-
	30～39歳	62	-	100.0	-	-
	40～49歳	82	-	100.0	-	-
	50～59歳	111	-	100.0	-	-
60～69歳	108	-	100.0	-	-	
70歳以上	210	-	100.0	-	-	
<b>区 別</b>	緑区	289	42.9	52.6	2.8	1.7
	中央区	447	44.7	51.5	2.7	1.1
	南区	456	44.5	53.3	1.8	0.4
	無回答	12	33.3	58.3	-	8.3
<b>居 住 地 区 別</b>	橋本地区	139	46.0	49.6	2.2	2.2
	大沢地区	47	46.8	53.2	-	-
	城山地区	43	32.6	58.1	7.0	2.3
	津久井地区	34	44.1	52.9	2.9	-
	相模湖地区	15	40.0	46.7	6.7	6.7
	藤野地区	11	27.3	72.7	-	-
	小山地区	22	45.5	50.0	4.5	-
	清新地区	45	37.8	60.0	-	2.2
	横山地区	25	64.0	28.0	8.0	-
	中央地区	114	43.0	54.4	1.8	0.9
	星が丘地区	24	33.3	66.7	-	-
	光が丘地区	42	50.0	47.6	-	2.4
	大野北地区	84	51.2	46.4	2.4	-
	田名地区	43	41.9	53.5	2.3	2.3
	上溝地区	48	37.5	52.1	8.3	2.1
	大野中地区	80	51.3	46.3	2.5	-
	大野南地区	144	44.4	52.1	2.8	0.7
	麻溝地区	28	46.4	53.6	-	-
	新磯地区	22	54.5	45.5	-	-
	相模台地区	78	39.7	59.0	-	1.3
	相武台地区	34	41.2	58.8	-	-
東林地区	70	40.0	57.1	2.9	-	
無回答	12	33.3	58.3	-	8.3	
<b>職 業 別</b>	事業主	46	71.7	23.9	4.3	-
	自由業	28	60.7	32.1	7.1	-
	会社員、公務員、団体職員	418	58.9	38.3	2.9	-
	パート、アルバイト	191	23.6	72.3	4.2	-
	専業主婦・主夫	198	1.5	98.0	0.5	-
	学生	23	43.5	56.5	-	-
	無職	263	63.9	35.0	1.1	-
	その他	17	23.5	76.5	-	-
無回答	20	25.0	10.0	-	65.0	

※性別の「答えない」は、性／年齢別の集計に含んでいない

F2 あなたの年齢についてお伺いします。(〇は1つ)

(%)

	全 体	3 0 歳 未 満	3 0 ～ 3 9 歳	4 0 ～ 4 9 歳	5 0 ～ 5 9 歳	6 0 ～ 6 9 歳	7 0 歳 以 上	無 回 答	
<b>全 体</b>	1204	8.0	10.0	13.2	17.6	18.4	31.6	1.2	
<b>性 別</b>	男 性	531	7.0	10.0	13.4	16.9	20.7	32.0	-
	女 性	632	9.2	9.8	13.0	17.6	17.1	33.2	0.2
	答えない	28	3.6	17.9	21.4	39.3	14.3	3.6	-
	無回答	13	-	-	-	-	-	-	100.0
<b>年 齢 別</b>	30歳未満	96	100.0	-	-	-	-	-	-
	30～39歳	120	-	100.0	-	-	-	-	-
	40～49歳	159	-	-	100.0	-	-	-	-
	50～59歳	212	-	-	-	100.0	-	-	-
	60～69歳	222	-	-	-	-	100.0	-	-
	70歳以上	381	-	-	-	-	-	100.0	-
	無回答	14	-	-	-	-	-	-	100.0
<b>性／年 齢 別 (除 無 回 答)</b>	男性30歳未満	37	100.0	-	-	-	-	-	-
	30～39歳	53	-	100.0	-	-	-	-	-
	40～49歳	71	-	-	100.0	-	-	-	-
	50～59歳	90	-	-	-	100.0	-	-	-
	60～69歳	110	-	-	-	-	100.0	-	-
	70歳以上	170	-	-	-	-	-	100.0	-
	女性30歳未満	58	100.0	-	-	-	-	-	-
	30～39歳	62	-	100.0	-	-	-	-	-
	40～49歳	82	-	-	100.0	-	-	-	-
	50～59歳	111	-	-	-	100.0	-	-	-
60～69歳	108	-	-	-	-	100.0	-	-	
70歳以上	210	-	-	-	-	-	100.0	-	
<b>区 別</b>	緑区	289	6.2	9.7	10.4	18.3	20.8	32.9	1.7
	中央区	447	9.4	11.2	13.2	18.3	15.0	31.8	1.1
	南区	456	7.9	8.8	15.1	16.7	20.4	30.7	0.4
	無回答	12	-	16.7	8.3	8.3	16.7	33.3	16.7
<b>居 住 地 区 別</b>	橋本地区	139	9.4	11.5	11.5	23.7	20.9	20.9	2.2
	大沢地区	47	6.4	6.4	14.9	14.9	19.1	38.3	-
	城山地区	43	2.3	11.6	7.0	14.0	20.9	41.9	2.3
	津久井地区	34	2.9	2.9	5.9	14.7	20.6	52.9	-
	相模湖地区	15	-	13.3	-	13.3	20.0	46.7	6.7
	藤野地区	11	-	9.1	18.2	-	27.3	45.5	-
	小山地区	22	-	9.1	9.1	9.1	45.5	27.3	-
	清新地区	45	15.6	8.9	17.8	13.3	15.6	26.7	2.2
	横山地区	25	-	4.0	16.0	16.0	16.0	48.0	-
	中央地区	114	7.9	11.4	15.8	21.9	11.4	30.7	0.9
	星が丘地区	24	4.2	8.3	16.7	29.2	20.8	20.8	-
	光が丘地区	42	11.9	2.4	14.3	21.4	4.8	42.9	2.4
	大野北地区	84	10.7	10.7	13.1	19.0	10.7	35.7	-
	田名地区	43	9.3	25.6	7.0	14.0	14.0	27.9	2.3
	上溝地区	48	14.6	14.6	6.3	14.6	22.9	25.0	2.1
	大野中地区	80	11.3	13.8	17.5	18.8	21.3	17.5	-
	大野南地区	144	5.6	10.4	13.2	15.3	23.6	31.3	0.7
	麻溝地区	28	14.3	-	17.9	10.7	17.9	39.3	-
	新磯地区	22	9.1	-	9.1	9.1	18.2	54.5	-
	相模台地区	78	10.3	5.1	16.7	20.5	15.4	30.8	1.3
	相武台地区	34	2.9	2.9	20.6	17.6	17.6	38.2	-
	東林地区	70	5.7	12.9	12.9	17.1	21.4	30.0	-
	無回答	12	-	16.7	8.3	8.3	16.7	33.3	16.7
<b>職 業 別</b>	事業主	46	4.3	6.5	19.6	28.3	13.0	28.3	-
	自由業	28	3.6	10.7	17.9	14.3	17.9	35.7	-
	会社員、公務員、団体職員	418	14.1	17.5	23.0	25.4	17.7	2.2	0.2
	パート、アルバイト	191	3.7	10.5	15.2	26.7	24.1	19.9	-
	専業主婦・主夫	198	0.5	7.6	6.6	9.6	21.2	54.5	-
	学生	23	95.7	4.3	-	-	-	-	-
	無職	263	1.1	1.1	2.3	4.2	17.5	73.8	-
	その他	17	5.9	11.8	5.9	41.2	11.8	23.5	-
無回答	20	-	-	-	5.0	5.0	25.0	65.0	

※性別の「答えない」は、性／年齢別の集計に含んでいない

F3 あなたは、相模原市に住んで何年になりますか。(○は1つ)

※城山・津久井・相模湖・藤野地区にお住まいの方は、それぞれの町にお住まいになってからの居住年数でお答えください。

(%)

	全 体	1 年 未 満	1 ～ 5 年 未 満	5 ～ 10 年 未 満	10 ～ 20 年 未 満	20 年 以 上 (転 入 し て 以 来)	20 年 以 上 (生 ま れ て か ら ず つ と)	無 回 答	
全 体	1204	1.7	6.3	5.2	13.3	46.1	26.1	1.3	
性別	男 性	531	1.7	7.5	4.7	15.1	41.2	29.4	0.4
	女 性	632	1.7	5.2	5.7	11.9	51.3	24.1	0.2
	答えない	28	-	10.7	7.1	17.9	42.9	21.4	-
	無回答	13	-	-	-	-	-	-	100.0
年齢別	30歳未満	96	7.3	20.8	8.3	19.8	11.5	32.3	-
	30～39歳	120	3.3	21.7	18.3	16.7	10.0	30.0	-
	40～49歳	159	-	6.9	6.9	33.3	22.6	30.2	-
	50～59歳	212	1.4	2.8	4.2	17.5	51.9	22.2	-
	60～69歳	222	1.4	2.3	3.6	6.8	58.1	27.0	0.9
	70歳以上	381	0.8	2.1	1.3	4.2	67.2	24.1	0.3
	無回答	14	-	-	-	-	7.1	-	92.9
性／年齢別 (除無回答)	男性30歳未満	37	8.1	24.3	5.4	21.6	10.8	29.7	-
	30～39歳	53	1.9	26.4	15.1	20.8	3.8	32.1	-
	40～49歳	71	-	7.0	7.0	39.4	21.1	25.4	-
	50～59歳	90	-	2.2	3.3	18.9	43.3	32.2	-
	60～69歳	110	1.8	3.6	3.6	6.4	53.6	30.0	0.9
	70歳以上	170	1.8	3.5	1.8	5.3	58.8	28.2	0.6
	女性30歳未満	58	6.9	17.2	10.3	19.0	12.1	34.5	-
	30～39歳	62	4.8	16.1	22.6	14.5	14.5	27.4	-
	40～49歳	82	-	7.3	4.9	28.0	23.2	36.6	-
	50～59歳	111	2.7	3.6	5.4	16.2	58.6	13.5	-
60～69歳	108	0.9	0.9	3.7	6.5	63.0	24.1	0.9	
70歳以上	210	-	1.0	1.0	3.3	73.8	21.0	-	
区別	緑区	289	1.0	5.2	2.8	14.9	44.3	29.8	2.1
	中央区	447	1.6	6.5	5.4	12.3	47.7	25.3	1.3
	南区	456	2.2	6.8	6.8	12.9	46.5	24.1	0.7
	無回答	12	-	8.3	-	25.0	16.7	41.7	8.3
居住地区別	橋本地区	139	1.4	5.0	5.0	18.7	41.7	25.2	2.9
	大沢地区	47	-	8.5	2.1	17.0	44.7	27.7	-
	城山地区	43	2.3	2.3	-	9.3	46.5	37.2	2.3
	津久井地区	34	-	2.9	-	5.9	55.9	35.3	-
	相模湖地区	15	-	6.7	-	6.7	46.7	33.3	6.7
	藤野地区	11	-	9.1	-	18.2	27.3	45.5	-
	小山地区	22	-	-	4.5	13.6	68.2	13.6	-
	清新地区	45	2.2	6.7	6.7	13.3	51.1	17.8	2.2
	横山地区	25	-	4.0	-	20.0	52.0	24.0	-
	中央地区	114	3.5	8.8	7.9	17.5	42.1	19.3	0.9
	星が丘地区	24	-	4.2	4.2	8.3	50.0	33.3	-
	光が丘地区	42	-	7.1	-	11.9	45.2	31.0	4.8
	大野北地区	84	1.2	6.0	9.5	9.5	50.0	23.8	-
	田名地区	43	-	2.3	4.7	7.0	41.9	41.9	2.3
	上溝地区	48	2.1	10.4	-	6.3	47.9	31.3	2.1
	大野中地区	80	-	6.3	10.0	11.3	45.0	27.5	-
	大野南地区	144	2.1	7.6	8.3	11.8	50.7	18.8	0.7
	麻溝地区	28	-	7.1	3.6	14.3	46.4	28.6	-
	新磯地区	22	13.6	-	-	4.5	31.8	50.0	-
	相模台地区	78	1.3	5.1	6.4	15.4	43.6	26.9	1.3
	相武台地区	34	5.9	5.9	-	8.8	44.1	35.3	-
	東林地区	70	1.4	10.0	7.1	18.6	48.6	12.9	1.4
無回答	12	-	8.3	-	25.0	16.7	41.7	8.3	
職業別	事業主	46	2.2	2.2	2.2	10.9	41.3	41.3	-
	自由業	28	3.6	3.6	10.7	7.1	50.0	25.0	-
	会社員、公務員、団体職員	418	2.4	11.2	7.2	17.0	33.5	28.7	-
	パート、アルバイト	191	2.1	4.7	3.7	16.2	45.5	27.2	0.5
	専業主婦・主夫	198	-	4.5	5.1	8.6	64.1	17.7	-
	学生	23	4.3	13.0	13.0	56.5	8.7	4.3	-
	無職	263	1.1	1.5	3.0	6.8	59.3	27.8	0.4
その他	17	-	5.9	5.9	17.6	47.1	23.5	-	
無回答	20	-	5.0	-	-	10.0	15.0	70.0	

※性別の「答えない」は、性／年齢別の集計に含んでいない

F4 あなたの職業は、次のどれにあてはまりますか。(○は1つ)

(2つ以上の職業をお持ちの方は主なものを1つだけ選んでください)

(%)

	全体	事業主	自由業	会社員、公務員、団体職員	パート、アルバイト	専業主婦・主夫	学生	無職	その他	無回答	
全体	1204	3.8	2.3	34.7	15.9	16.4	1.9	21.8	1.4	1.7	
性別	男性	531	6.2	3.2	46.3	8.5	0.6	1.9	31.6	0.8	0.9
	女性	632	1.7	1.4	25.3	21.8	30.7	2.1	14.6	2.1	0.3
	答えない	28	7.1	7.1	42.9	28.6	3.6	-	10.7	-	-
	無回答	13	-	-	-	-	-	-	-	-	100.0
年齢別	30歳未満	96	2.1	1.0	61.5	7.3	1.0	22.9	3.1	1.0	-
	30～39歳	120	2.5	2.5	60.8	16.7	12.5	0.8	2.5	1.7	-
	40～49歳	159	5.7	3.1	60.4	18.2	8.2	-	3.8	0.6	-
	50～59歳	212	6.1	1.9	50.0	24.1	9.0	-	5.2	3.3	0.5
	60～69歳	222	2.7	2.3	33.3	20.7	18.9	-	20.7	0.9	0.5
	70歳以上	381	3.4	2.6	2.4	10.0	28.3	-	50.9	1.0	1.3
	無回答	14	-	-	7.1	-	-	-	-	-	92.9
性別／年齢別(除無回答)	男性30歳未満	37	2.7	-	59.5	8.1	-	24.3	2.7	2.7	-
	30～39歳	53	3.8	1.9	86.8	3.8	-	1.9	1.9	-	-
	40～49歳	71	9.9	2.8	80.3	5.6	-	-	1.4	-	-
	50～59歳	90	10.0	2.2	73.3	1.1	-	-	11.1	2.2	-
	60～69歳	110	5.5	3.6	46.4	12.7	0.9	-	30.9	-	-
	70歳以上	170	4.7	4.7	2.4	12.4	1.2	-	71.2	0.6	2.9
	女性30歳未満	58	1.7	1.7	62.1	6.9	1.7	22.4	3.4	-	-
	30～39歳	62	-	1.6	40.3	27.4	24.2	-	3.2	3.2	-
	40～49歳	82	2.4	2.4	43.9	28.0	15.9	-	6.1	1.2	-
	50～59歳	111	2.7	1.8	31.5	41.4	16.2	-	0.9	4.5	0.9
60～69歳	108	-	0.9	20.4	28.7	38.0	-	9.3	1.9	0.9	
70歳以上	210	2.4	1.0	2.4	8.1	50.5	-	34.3	1.4	-	
区別	緑区	289	5.5	2.4	30.1	17.3	18.3	1.0	21.1	2.1	2.1
	中央区	447	3.4	1.8	38.0	15.4	14.5	1.8	21.5	1.8	1.8
	南区	456	3.1	2.6	34.4	15.8	17.3	2.6	22.4	0.7	1.1
	無回答	12	8.3	8.3	33.3	-	8.3	-	33.3	-	8.3
居住地区別	橋本地区	139	4.3	2.2	38.8	14.4	18.7	1.4	15.8	1.4	2.9
	大沢地区	47	4.3	2.1	25.5	23.4	19.1	-	23.4	2.1	-
	城山地区	43	7.0	4.7	16.3	20.9	18.6	-	30.2	-	2.3
	津久井地区	34	11.8	-	20.6	17.6	14.7	2.9	29.4	2.9	-
	相模湖地区	15	6.7	-	40.0	13.3	6.7	-	20.0	6.7	6.7
	藤野地区	11	-	9.1	9.1	18.2	36.4	-	18.2	9.1	-
	小山地区	22	-	-	31.8	13.6	9.1	-	40.9	4.5	-
	清新地区	45	2.2	-	37.8	11.1	17.8	4.4	20.0	4.4	2.2
	横山地区	25	4.0	-	40.0	8.0	4.0	-	44.0	-	-
	中央地区	114	4.4	3.5	37.7	17.5	13.2	0.9	20.2	1.8	0.9
	星が丘地区	24	4.2	-	50.0	8.3	16.7	4.2	16.7	-	-
	光が丘地区	42	2.4	2.4	28.6	21.4	19.0	2.4	14.3	2.4	7.1
	大野北地区	84	4.8	1.2	35.7	14.3	20.2	2.4	20.2	1.2	-
	田名地区	43	4.7	4.7	39.5	20.9	7.0	-	18.6	2.3	2.3
	上溝地区	48	-	-	45.8	14.6	14.6	2.1	18.8	-	4.2
	大野中地区	80	3.8	1.3	38.8	15.0	16.3	3.8	21.3	-	-
	大野南地区	144	2.8	4.9	37.5	13.2	16.0	2.8	21.5	-	1.4
	麻溝地区	28	7.1	3.6	25.0	14.3	14.3	3.6	28.6	3.6	-
	新磯地区	22	-	-	27.3	13.6	9.1	-	45.5	-	4.5
	相模台地区	78	1.3	2.6	32.1	17.9	20.5	1.3	20.5	1.3	2.6
	相武台地区	34	5.9	-	32.4	20.6	26.5	-	14.7	-	-
	東林地区	70	2.9	1.4	32.9	18.6	17.1	4.3	21.4	1.4	-
	無回答	12	8.3	8.3	33.3	-	8.3	-	33.3	-	8.3
職業別	事業主	46	100.0	-	-	-	-	-	-	-	-
	自由業	28	-	100.0	-	-	-	-	-	-	-
	会社員、公務員、団体職員	418	-	-	100.0	-	-	-	-	-	-
	パート、アルバイト	191	-	-	-	100.0	-	-	-	-	-
	専業主婦・主夫	198	-	-	-	-	100.0	-	-	-	-
	学生	23	-	-	-	-	-	100.0	-	-	-
	無職	263	-	-	-	-	-	-	100.0	-	-
	その他	17	-	-	-	-	-	-	-	100.0	-
無回答	20	-	-	-	-	-	-	-	-	100.0	

※性別の「答えない」は、性別／年齢別の集計に含んでいない

《F4で、「1」～「4」とお答えの方へ》F4-1 あなたの勤務地はどちらですか。(〇は1つ)

(2つ以上の職業をお持ちの方は主なものを1つだけ選んでください)

(96)

	全 体	相 模 原 市 内	相 模 原 市 以 外 の 神 奈 川 県 内	東 京 都	そ の 他	無 回 答	
全 体	683	47.3	22.8	26.9	2.5	0.4	
性 別	男 性	341	37.2	28.2	30.2	3.8	0.6
	女 性	318	58.2	17.0	23.3	1.3	0.3
	答えない	24	45.8	25.0	29.2	-	-
	無回答	-	-	-	-	-	-
年 齢 別	30歳未満	69	40.6	20.3	36.2	2.9	-
	30～39歳	99	45.5	23.2	30.3	1.0	-
	40～49歳	139	46.0	25.9	24.5	3.6	-
	50～59歳	174	43.7	25.3	28.7	2.3	-
	60～69歳	131	47.3	24.4	24.4	3.1	0.8
	70歳以上	70	68.6	10.0	17.1	1.4	2.9
	無回答	1	-	-	100.0	-	-
性 ／ 年 齢 別 (除 無 回 答)	男性30歳未満	26	38.5	23.1	34.6	3.8	-
	30～39歳	51	33.3	33.3	31.4	2.0	-
	40～49歳	70	37.1	34.3	22.9	5.7	-
	50～59歳	78	32.1	30.8	32.1	5.1	-
	60～69歳	75	32.0	26.7	37.3	2.7	1.3
	70歳以上	41	61.0	12.2	22.0	2.4	2.4
	女性30歳未満	42	42.9	19.0	35.7	2.4	-
	30～39歳	43	58.1	11.6	30.2	-	-
	40～49歳	63	57.1	17.5	23.8	1.6	-
	50～59歳	86	52.3	20.9	26.7	-	-
60～69歳	54	70.4	18.5	7.4	3.7	-	
70歳以上	29	79.3	6.9	10.3	-	3.4	
区 別	緑区	160	55.0	9.4	31.9	3.8	-
	中央区	262	51.1	23.3	22.9	1.5	1.1
	南区	255	38.4	31.0	27.8	2.7	-
	無回答	6	50.0	16.7	33.3	-	-
居 住 地 区 別	橋本地区	83	42.2	8.4	45.8	3.6	-
	大沢地区	26	65.4	19.2	15.4	-	-
	城山地区	21	71.4	4.8	19.0	4.8	-
	津久井地区	17	76.5	5.9	17.6	-	-
	相模湖地区	9	55.6	11.1	22.2	11.1	-
	藤野地区	4	75.0	-	-	25.0	-
	小山地区	10	40.0	30.0	30.0	-	-
	清新地区	23	43.5	17.4	34.8	-	4.3
	横山地区	13	53.8	23.1	23.1	-	-
	中央地区	72	48.6	23.6	22.2	5.6	-
	星が丘地区	15	80.0	13.3	6.7	-	-
	光が丘地区	23	65.2	30.4	4.3	-	-
	大野北地区	47	44.7	19.1	34.0	-	2.1
	田名地区	30	60.0	26.7	10.0	-	3.3
	上溝地区	29	41.4	27.6	31.0	-	-
	大野中地区	47	48.9	25.5	23.4	2.1	-
	大野南地区	84	34.5	28.6	32.1	4.8	-
	麻溝地区	14	50.0	28.6	14.3	7.1	-
	新磯地区	9	44.4	33.3	22.2	-	-
	相模台地区	42	33.3	33.3	31.0	2.4	-
	相武台地区	20	45.0	30.0	25.0	-	-
東林地区	39	30.8	41.0	28.2	-	-	
無回答	6	50.0	16.7	33.3	-	-	
職 業 別	事業主	46	78.3	2.2	8.7	6.5	4.3
	自由業	28	64.3	10.7	17.9	7.1	-
	会社員、公務員、団体職員	418	32.5	30.6	34.4	2.4	-
	パート、アルバイト	191	69.6	12.6	16.2	1.0	0.5
	専業主婦・主夫	-	-	-	-	-	-
	学生	-	-	-	-	-	-
	無職	-	-	-	-	-	-
	その他	-	-	-	-	-	-
無回答	-	-	-	-	-	-	

※性別の「答えない」は、性／年齢別の集計に含んでいない

F5 現在あなたには、配偶者がいらっしゃいますか。(○は1つ)

(%)

	全 体	配 偶 者 が い る	配 偶 者 は い な い	無 回 答	
全 体	1204	65.2	31.6	3.2	
性 別	男 性	531	70.2	27.9	1.9
	女 性	632	62.0	35.4	2.5
	答えない	28	71.4	28.6	-
	無回答	13	-	-	100.0
年 齢 別	30歳未満	96	24.0	76.0	-
	30～39歳	120	63.3	36.7	-
	40～49歳	159	66.0	32.7	1.3
	50～59歳	212	74.5	25.0	0.5
	60～69歳	222	77.5	22.5	-
	70歳以上	381	65.9	28.3	5.8
	無回答	14	-	-	100.0
性 ／ 年 齢 別 (除 無 回 答)	男性30歳未満	37	18.9	81.1	-
	30～39歳	53	62.3	37.7	-
	40～49歳	71	71.8	28.2	-
	50～59歳	90	67.8	31.1	1.1
	60～69歳	110	76.4	23.6	-
	70歳以上	170	80.6	14.1	5.3
	女性30歳未満	58	25.9	74.1	-
	30～39歳	62	66.1	33.9	-
	40～49歳	82	62.2	35.4	2.4
	50～59歳	111	78.4	21.6	-
60～69歳	108	78.7	21.3	-	
70歳以上	210	53.8	40.0	6.2	
区 別	緑区	289	72.0	24.9	3.1
	中央区	447	62.6	34.5	2.9
	南区	456	64.5	32.5	3.1
	無回答	12	25.0	50.0	25.0
居 住 地 区 別	橋本地区	139	74.8	22.3	2.9
	大沢地区	47	74.5	25.5	-
	城山地区	43	69.8	27.9	2.3
	津久井地区	34	58.8	35.3	5.9
	相模湖地区	15	73.3	20.0	6.7
	藤野地区	11	72.7	18.2	9.1
	小山地区	22	63.6	36.4	-
	清新地区	45	46.7	46.7	6.7
	横山地区	25	88.0	12.0	-
	中央地区	114	58.8	39.5	1.8
	星が丘地区	24	66.7	29.2	4.2
	光が丘地区	42	71.4	26.2	2.4
	大野北地区	84	66.7	31.0	2.4
	田名地区	43	58.1	34.9	7.0
	上溝地区	48	60.4	37.5	2.1
	大野中地区	80	73.8	25.0	1.3
	大野南地区	144	63.2	34.0	2.8
	麻溝地区	28	64.3	35.7	-
	新磯地区	22	63.6	36.4	-
	相模台地区	78	66.7	25.6	7.7
相武台地区	34	50.0	44.1	5.9	
東林地区	70	61.4	37.1	1.4	
無回答	12	25.0	50.0	25.0	
職 業 別	事業主	46	71.7	28.3	-
	自由業	28	64.3	35.7	-
	会社員、公務員、団体職員	418	62.9	36.8	0.2
	パート、アルバイト	191	74.3	25.7	-
	専業主婦・主夫	198	82.8	13.1	4.0
	学生	23	4.3	95.7	-
	無職	263	56.7	37.3	6.1
	その他	17	58.8	41.2	-
無回答	20	25.0	5.0	70.0	

※性別の「答えない」は、性／年齢別の集計に含んでいない



F6 現在あなたには、お子さんがいらっしゃいますか。(同居・別居は問いません)(○は1つ)

(%)

	全 体	子 ども が い る	子 ども は い な い	無 回 答	
<b>全 体</b>	1204	66.5	30.0	3.5	
<b>性 別</b>	男 性	531	63.3	33.9	2.8
	女 性	632	70.4	27.4	2.2
	答えない	28	71.4	28.6	-
	無回答	13	-	-	100.0
<b>年 齢 別</b>	30歳未満	96	16.7	81.3	2.1
	30～39歳	120	54.2	45.8	-
	40～49歳	159	61.6	37.7	0.6
	50～59歳	212	65.6	34.0	0.5
	60～69歳	222	73.4	26.6	-
	70歳以上	381	84.0	9.7	6.3
	無回答	14	-	-	100.0
<b>性／年 齢 別 (除 無 回 答)</b>	男性30歳未満	37	13.5	81.1	5.4
	30～39歳	53	49.1	50.9	-
	40～49歳	71	64.8	35.2	-
	50～59歳	90	56.7	42.2	1.1
	60～69歳	110	66.4	33.6	-
	70歳以上	170	79.4	13.5	7.1
	女性30歳未満	58	17.2	82.8	-
	30～39歳	62	59.7	40.3	-
	40～49歳	82	59.8	39.0	1.2
	50～59歳	111	70.3	29.7	-
60～69歳	108	80.6	19.4	-	
70歳以上	210	87.6	6.7	5.7	
<b>区 別</b>	緑区	289	73.4	23.9	2.8
	中央区	447	64.0	32.4	3.6
	南区	456	64.7	32.0	3.3
	無回答	12	66.7	8.3	25.0
<b>居 住 地 区 別</b>	橋本地区	139	71.9	25.2	2.9
	大沢地区	47	76.6	23.4	-
	城山地区	43	79.1	18.6	2.3
	津久井地区	34	64.7	29.4	5.9
	相模湖地区	15	73.3	20.0	6.7
	藤野地区	11	81.8	18.2	-
	小山地区	22	72.7	27.3	-
	清新地区	45	55.6	37.8	6.7
	横山地区	25	88.0	12.0	-
	中央地区	114	65.8	32.5	1.8
	星が丘地区	24	54.2	41.7	4.2
	光が丘地区	42	64.3	26.2	9.5
	大野北地区	84	64.3	33.3	2.4
	田名地区	43	62.8	32.6	4.7
	上溝地区	48	56.3	39.6	4.2
	大野中地区	80	71.3	28.8	-
	大野南地区	144	61.8	34.7	3.5
	麻溝地区	28	67.9	32.1	-
	新磯地区	22	72.7	27.3	-
	相模台地区	78	66.7	25.6	7.7
	相武台地区	34	61.8	32.4	5.9
	東林地区	70	58.6	38.6	2.9
無回答	12	66.7	8.3	25.0	
<b>職 業 別</b>	事業主	46	82.6	17.4	-
	自由業	28	57.1	42.9	-
	会社員、公務員、団体職員	418	55.5	43.8	0.7
	パート、アルバイト	191	74.9	24.6	0.5
	専業主婦・主夫	198	86.4	10.6	3.0
	学生	23	-	100.0	-
	無職	263	71.9	22.1	6.1
	その他	17	58.8	41.2	-
無回答	20	10.0	10.0	80.0	

※性別の「答えない」は、性／年齢別の集計に含んでいない

《F6で、「1 子どもがいる」とお答えの方へ》

F6-1 お子さんの人数を教えてください。(○は1つ)

(%)

		全 体	1 人	2 人	3 人 以上	無 回 答
全 体		801	24.0	58.3	17.7	-
性 別	男 性	336	24.4	58.6	17.0	-
	女 性	445	22.2	59.1	18.7	-
	答えない	20	55.0	35.0	10.0	-
	無回答	-	-	-	-	-
年 齢 別	30歳未満	16	62.5	25.0	12.5	-
	30～39歳	65	36.9	46.2	16.9	-
	40～49歳	98	31.6	55.1	13.3	-
	50～59歳	139	33.8	49.6	16.5	-
	60～69歳	163	16.6	61.3	22.1	-
	70歳以上	320	16.6	65.6	17.8	-
	無回答	-	-	-	-	-
性 ／ 年 齢 別 (除 無 回 答)	男性30歳未満	5	40.0	40.0	20.0	-
	30～39歳	26	30.8	53.8	15.4	-
	40～49歳	46	34.8	45.7	19.6	-
	50～59歳	51	37.3	49.0	13.7	-
	60～69歳	73	20.5	60.3	19.2	-
	70歳以上	135	16.3	67.4	16.3	-
	女性30歳未満	10	70.0	20.0	10.0	-
	30～39歳	37	37.8	43.2	18.9	-
	40～49歳	49	28.6	63.3	8.2	-
	50～59歳	78	29.5	52.6	17.9	-
	60～69歳	87	11.5	63.2	25.3	-
	70歳以上	184	16.8	64.1	19.0	-
区 別	緑区	212	22.2	56.6	21.2	-
	中央区	286	23.8	59.4	16.8	-
	南区	295	25.8	57.6	16.6	-
	無回答	8	12.5	87.5	-	-
居 住 地 区 別	橋本地区	100	22.0	63.0	15.0	-
	大沢地区	36	27.8	38.9	33.3	-
	城山地区	34	17.6	50.0	32.4	-
	津久井地区	22	22.7	63.6	13.6	-
	相模湖地区	11	18.2	63.6	18.2	-
	藤野地区	9	22.2	55.6	22.2	-
	小山地区	16	37.5	50.0	12.5	-
	清新地区	25	32.0	60.0	8.0	-
	横山地区	22	13.6	54.5	31.8	-
	中央地区	75	22.7	64.0	13.3	-
	星が丘地区	13	7.7	69.2	23.1	-
	光が丘地区	27	37.0	63.0	-	-
	大野北地区	54	24.1	61.1	14.8	-
	田名地区	27	18.5	44.4	37.0	-
	上溝地区	27	18.5	59.3	22.2	-
	大野中地区	57	24.6	56.1	19.3	-
	大野南地区	89	27.0	56.2	16.9	-
	麻溝地区	19	26.3	52.6	21.1	-
	新磯地区	16	6.3	75.0	18.8	-
	相模台地区	52	30.8	55.8	13.5	-
	相武台地区	21	19.0	66.7	14.3	-
東林地区	41	29.3	56.1	14.6	-	
無回答	8	12.5	87.5	-	-	
職 業 別	事業主	38	34.2	47.4	18.4	-
	自由業	16	18.8	50.0	31.3	-
	会社員、公務員、団体職員	232	31.9	53.9	14.2	-
	パート、アルバイト	143	22.4	52.4	25.2	-
	専業主婦・主夫	171	21.6	62.0	16.4	-
	学生	-	-	-	-	-
	無職	189	15.3	68.3	16.4	-
	その他	10	30.0	60.0	10.0	-
	無回答	2	50.0	-	50.0	-

※性別の「答えない」は、性／年齢別の集計に含んでいない

F7 あなたのお住まいは、次のどれにあてはまりますか。(〇は1つ)

(%)

	全 体	持 家 一 戸 建	持 家 共 同 住 宅 (分 譲 マ ン シ ョ ン な ど)	民 間 の 賃 貸 一 戸 建	民 間 の 賃 貸 共 同 住 宅 (民 間 ア パ ー ト ・ マ ン シ ョ ン な ど)	公 団 ・ 公 社 ・ 公 営 の 賃 貸 住 宅	社 宅 ・ 官 舎 ・ 寮 な ど	そ の 他	無 回 答	
全 体	1204	60.0	18.5	1.5	15.0	2.9	0.7	1.0	0.5	
性別	男 性	531	58.0	17.7	2.4	16.8	2.3	0.9	1.3	0.6
	女 性	632	61.9	19.0	0.8	13.6	3.2	0.5	0.8	0.3
	答えない	28	60.7	17.9	-	14.3	7.1	-	-	-
	無回答	13	46.2	30.8	-	7.7	7.7	-	-	7.7
年齢別	30歳未満	96	47.9	10.4	2.1	32.3	1.0	3.1	3.1	-
	30～39歳	120	52.5	12.5	3.3	30.0	-	0.8	0.8	-
	40～49歳	159	53.5	20.1	1.9	20.1	3.1	0.6	0.6	-
	50～59歳	212	55.7	23.6	0.5	17.0	1.9	0.5	0.5	0.5
	60～69歳	222	58.6	24.3	1.4	11.7	2.7	0.5	0.5	0.5
	70歳以上	381	71.9	15.2	1.3	4.7	4.7	0.3	1.3	0.5
	無回答	14	42.9	28.6	-	7.1	7.1	-	-	14.3
性／年齢別 (除無回答)	男性30歳未満	37	45.9	8.1	2.7	32.4	-	5.4	5.4	-
	30～39歳	53	34.0	13.2	5.7	43.4	-	1.9	1.9	-
	40～49歳	71	56.3	15.5	2.8	22.5	2.8	-	-	-
	50～59歳	90	56.7	20.0	1.1	16.7	2.2	1.1	1.1	1.1
	60～69歳	110	57.3	25.5	1.8	12.7	0.9	-	0.9	0.9
	70歳以上	170	70.0	15.9	2.4	5.3	4.1	0.6	1.2	0.6
	女性30歳未満	58	50.0	12.1	1.7	31.0	1.7	1.7	1.7	-
	30～39歳	62	64.5	12.9	1.6	21.0	-	-	-	-
	40～49歳	82	51.2	24.4	1.2	18.3	2.4	1.2	1.2	-
	50～59歳	111	55.0	25.2	-	18.0	1.8	-	-	-
60～69歳	108	60.2	24.1	0.9	10.2	3.7	0.9	-	-	
70歳以上	210	73.3	14.8	0.5	4.3	5.2	-	1.4	0.5	
区別	緑区	289	68.5	14.5	1.7	13.8	0.7	0.3	0.3	-
	中央区	447	58.4	20.6	1.3	15.0	2.9	0.9	0.9	-
	南区	456	57.0	19.5	1.3	15.6	4.4	0.7	1.5	-
	無回答	12	25.0	-	8.3	16.7	-	-	-	50.0
居住地区別	橋本地区	139	55.4	24.5	-	18.7	0.7	-	0.7	-
	大沢地区	47	72.3	14.9	2.1	10.6	-	-	-	-
	城山地区	43	81.4	2.3	-	14.0	-	2.3	-	-
	津久井地区	34	85.3	-	5.9	5.9	2.9	-	-	-
	相模湖地区	15	86.7	-	6.7	6.7	-	-	-	-
	藤野地区	11	90.9	-	9.1	-	-	-	-	-
	小山地区	22	59.1	36.4	-	-	4.5	-	-	-
	清新地区	45	24.4	46.7	-	26.7	-	-	2.2	-
	横山地区	25	52.0	20.0	-	8.0	16.0	4.0	-	-
	中央地区	114	46.5	23.7	1.8	24.6	1.8	1.8	-	-
	星が丘地区	24	62.5	20.8	-	12.5	-	-	4.2	-
	光が丘地区	42	85.7	7.1	2.4	-	4.8	-	-	-
	大野北地区	84	58.3	19.0	2.4	15.5	2.4	1.2	1.2	-
	田名地区	43	76.7	9.3	2.3	11.6	-	-	-	-
	上溝地区	48	79.2	6.3	-	8.3	4.2	-	2.1	-
	大野中地区	80	72.5	8.8	2.5	16.3	-	-	-	-
	大野南地区	144	45.1	29.2	1.4	16.7	4.9	0.7	2.1	-
	麻溝地区	28	82.1	3.6	-	10.7	-	-	3.6	-
	新磯地区	22	81.8	4.5	-	9.1	-	-	4.5	-
	相模台地区	78	56.4	10.3	1.3	19.2	10.3	-	2.6	-
相武台地区	34	38.2	44.1	-	5.9	8.8	2.9	-	-	
東林地区	70	55.7	21.4	1.4	17.1	2.9	1.4	-	-	
無回答	12	25.0	-	8.3	16.7	-	-	-	50.0	
職業別	事業主	46	71.7	15.2	4.3	6.5	-	-	-	2.2
	自由業	28	71.4	10.7	3.6	10.7	3.6	-	-	-
	会社員、公務員、団体職員	418	51.2	20.3	1.7	22.5	1.7	1.2	1.2	0.2
	パート、アルバイト	191	58.1	18.8	1.6	17.8	2.6	0.5	0.5	-
	専業主婦・主夫	198	71.7	16.7	0.5	6.1	3.5	0.5	0.5	0.5
	学生	23	56.5	13.0	-	26.1	4.3	-	-	-
	無職	263	63.9	17.9	1.1	9.5	4.6	0.4	1.9	0.8
その他	17	64.7	17.6	5.9	11.8	-	-	-	-	
無回答	20	50.0	30.0	-	5.0	10.0	-	-	5.0	

※性別の「答えない」は、性／年齢別の集計に含んでいない

F8 封筒のあて名の右に記載された記号(A～V)は、あなたのお住まいの地区を表しています。その番号を次の中から選んでください。

(○は1つ)

(96)

	全 体	橋 本 地 区	大 沢 地 区	城 山 地 区	津 久 井 地 区	相 模 湖 地 区	藤 野 地 区	小 山 地 区	清 新 地 区	横 山 地 区	中 央 地 区	星 が 丘 地 区	
全 体	1204	11.5	3.9	3.6	2.8	1.2	0.9	1.8	3.7	2.1	9.5	2.0	
性 別	男 性	531	12.1	4.1	2.6	2.8	1.1	0.6	1.9	3.2	3.0	9.2	1.5
	女 性	632	10.9	4.0	4.0	2.8	1.1	1.3	1.7	4.3	1.1	9.8	2.5
	答えない	28	10.7	-	10.7	3.6	3.6	-	3.6	-	7.1	7.1	-
	無回答	13	23.1	-	7.7	-	7.7	-	-	7.7	-	7.7	-
年 齢 別	30歳未満	96	13.5	3.1	1.0	1.0	-	-	-	7.3	-	9.4	1.0
	30～39歳	120	13.3	2.5	4.2	0.8	1.7	0.8	1.7	3.3	0.8	10.8	1.7
	40～49歳	159	10.1	4.4	1.9	1.3	-	1.3	1.3	5.0	2.5	11.3	2.5
	50～59歳	212	15.6	3.3	2.8	2.4	0.9	-	0.9	2.8	1.9	11.8	3.3
	60～69歳	222	13.1	4.1	4.1	3.2	1.4	1.4	4.5	3.2	1.8	5.9	2.3
	70歳以上	381	7.6	4.7	4.7	4.7	1.8	1.3	1.6	3.1	3.1	9.2	1.3
	無回答	14	21.4	-	7.1	-	7.1	-	-	7.1	-	7.1	-
性 ／ 年 齢 別 (除 無 回 答)	男性30歳未満	37	16.2	2.7	-	-	-	-	-	2.7	-	8.1	-
	30～39歳	53	17.0	1.9	3.8	-	-	-	-	3.8	1.9	9.4	1.9
	40～49歳	71	7.0	2.8	-	1.4	-	2.8	-	7.0	4.2	14.1	1.4
	50～59歳	90	18.9	5.6	1.1	4.4	2.2	-	1.1	4.4	2.2	7.8	3.3
	60～69歳	110	13.6	2.7	3.6	1.8	0.9	-	5.5	1.8	3.6	7.3	1.8
	70歳以上	170	7.1	5.9	4.1	4.7	1.8	0.6	1.8	1.8	3.5	9.4	0.6
	女性30歳未満	58	10.3	3.4	1.7	1.7	-	-	-	10.3	-	10.3	1.7
	30～39歳	62	11.3	3.2	4.8	1.6	3.2	1.6	3.2	3.2	-	11.3	1.6
	40～49歳	82	12.2	6.1	3.7	1.2	-	-	2.4	3.7	-	9.8	3.7
	50～59歳	111	14.4	1.8	1.8	0.9	-	-	0.9	1.8	0.9	15.3	3.6
60～69歳	108	12.0	5.6	4.6	3.7	0.9	2.8	2.8	4.6	-	4.6	2.8	
70歳以上	210	8.1	3.8	5.2	4.8	1.9	1.9	1.4	4.3	2.9	9.0	1.9	
区 別	緑区	289	48.1	16.3	14.9	11.8	5.2	3.8	-	-	-	-	
	中央区	447	-	-	-	-	-	-	4.9	10.1	5.6	25.5	5.4
	南区	456	-	-	-	-	-	-	-	-	-	-	
	無回答	12	-	-	-	-	-	-	-	-	-	-	
居 住 地 区 別	橋本地区	139	100.0	-	-	-	-	-	-	-	-	-	
	大沢地区	47	-	100.0	-	-	-	-	-	-	-	-	
	城山地区	43	-	-	100.0	-	-	-	-	-	-	-	
	津久井地区	34	-	-	-	100.0	-	-	-	-	-	-	
	相模湖地区	15	-	-	-	-	100.0	-	-	-	-	-	
	藤野地区	11	-	-	-	-	-	100.0	-	-	-	-	
	小山地区	22	-	-	-	-	-	-	100.0	-	-	-	
	清新地区	45	-	-	-	-	-	-	-	100.0	-	-	
	横山地区	25	-	-	-	-	-	-	-	-	100.0	-	
	中央地区	114	-	-	-	-	-	-	-	-	-	100.0	
	星が丘地区	24	-	-	-	-	-	-	-	-	-	-	100.0
	光が丘地区	42	-	-	-	-	-	-	-	-	-	-	-
	大野北地区	84	-	-	-	-	-	-	-	-	-	-	-
	田名地区	43	-	-	-	-	-	-	-	-	-	-	-
	上溝地区	48	-	-	-	-	-	-	-	-	-	-	-
	大野中地区	80	-	-	-	-	-	-	-	-	-	-	-
	大野南地区	144	-	-	-	-	-	-	-	-	-	-	-
	麻溝地区	28	-	-	-	-	-	-	-	-	-	-	-
	新磯地区	22	-	-	-	-	-	-	-	-	-	-	-
	相模台地区	78	-	-	-	-	-	-	-	-	-	-	-
	相武台地区	34	-	-	-	-	-	-	-	-	-	-	-
東林地区	70	-	-	-	-	-	-	-	-	-	-	-	
無回答	12	-	-	-	-	-	-	-	-	-	-	-	
職 業 別	事業主	46	13.0	4.3	6.5	8.7	2.2	-	-	2.2	2.2	10.9	2.2
	自由業	28	10.7	3.6	7.1	-	-	3.6	-	-	-	14.3	-
	会社員、公務員、団体職員	418	12.9	2.9	1.7	1.7	1.4	0.2	1.7	4.1	2.4	10.3	2.9
	パート、アルバイト	191	10.5	5.8	4.7	3.1	1.0	1.0	1.6	2.6	1.0	10.5	1.0
	専業主婦・主夫	198	13.1	4.5	4.0	2.5	0.5	2.0	1.0	4.0	0.5	7.6	2.0
	学生	23	8.7	-	-	4.3	-	-	-	8.7	-	4.3	4.3
	無職	263	8.4	4.2	4.9	3.8	1.1	0.8	3.4	3.4	4.2	8.7	1.5
	その他	17	11.8	5.9	-	5.9	5.9	5.9	5.9	11.8	-	11.8	-
無回答	20	20.0	-	5.0	-	5.0	-	-	5.0	-	5.0	-	

※性別の「答えない」は、性／年齢別の集計に含んでいない

F8 封筒のあて名の右に記載された記号(A～V)は、あなたのお住まいの地区を表しています。その番号を次の中から選んでください。

(○は1つ)(続き)

(96)

	光が丘地区	大野北地区	田名地区	上溝地区	大野中地区	大野南地区	麻溝地区	新磯地区	相模台地区	相武台地区	東林地区	無回答	
全体	3.5	7.0	3.6	4.0	6.6	12.0	2.3	1.8	6.5	2.8	5.8	1.0	
性別	男性	4.0	8.1	3.4	3.4	7.7	12.1	2.4	2.3	5.8	2.6	5.3	0.8
	女性	3.2	6.2	3.6	4.0	5.9	11.9	2.4	1.6	7.3	3.2	6.3	1.1
	答えない	0.0	7.1	3.6	14.3	7.1	14.3	0.0	0.0	0.0	0.0	7.1	0.0
	無回答	7.7	0.0	7.7	7.7	0.0	7.7	0.0	0.0	7.7	0.0	0.0	7.7
年齢別	30歳未満	5.2	9.4	4.2	7.3	9.4	8.3	4.2	2.1	8.3	1.0	4.2	0.0
	30～39歳	0.8	7.5	9.2	5.8	9.2	12.5	0.0	0.0	3.3	0.8	7.5	1.7
	40～49歳	3.8	6.9	1.9	1.9	8.8	11.9	3.1	1.3	8.2	4.4	5.7	0.6
	50～59歳	4.2	7.5	2.8	3.3	7.1	10.4	1.4	0.9	7.5	2.8	5.7	0.5
	60～69歳	0.9	4.1	2.7	5.0	7.7	15.3	2.3	1.8	5.4	2.7	6.8	0.9
	70歳以上	4.7	7.9	3.1	3.1	3.7	11.8	2.9	3.1	6.3	3.4	5.5	1.0
	無回答	7.1	0.0	7.1	7.1	0.0	7.1	0.0	0.0	7.1	0.0	0.0	14.3
性／年齢別(除無回答)	男性30歳未満	5.4	16.2	0.0	5.4	8.1	13.5	5.4	2.7	8.1	2.7	2.7	0.0
	30～39歳	0.0	13.2	11.3	3.8	11.3	15.1	0.0	0.0	3.8	0.0	1.9	0.0
	40～49歳	4.2	8.5	1.4	2.8	11.3	11.3	5.6	0.0	2.8	4.2	7.0	0.0
	50～59歳	5.6	6.7	3.3	0.0	8.9	8.9	0.0	1.1	4.4	2.2	6.7	1.1
	60～69歳	1.8	4.5	2.7	3.6	8.2	18.2	2.7	0.9	4.5	1.8	6.4	1.8
	70歳以上	5.3	7.6	2.9	4.7	4.1	8.8	2.4	5.3	8.8	3.5	4.7	0.6
	女性30歳未満	5.2	5.2	6.9	8.6	10.3	5.2	3.4	1.7	8.6	0.0	5.2	0.0
	30～39歳	1.6	3.2	6.5	6.5	8.1	11.3	0.0	0.0	3.2	1.6	9.7	3.2
	40～49歳	3.7	6.1	2.4	0.0	6.1	11.0	1.2	2.4	13.4	4.9	4.9	1.2
	50～59歳	3.6	7.2	2.7	4.5	6.3	10.8	2.7	0.9	10.8	3.6	5.4	0.0
60～69歳	0.0	3.7	2.8	6.5	7.4	13.0	1.9	2.8	6.5	3.7	7.4	0.0	
70歳以上	4.3	8.1	3.3	1.9	2.9	14.3	3.3	1.4	4.3	3.3	6.2	1.4	
区別	緑区	0.0	0.0	0.0	0.0	0.0	0.0	0.0	0.0	0.0	0.0	0.0	0.0
	中央区	9.4	18.8	9.6	10.7	0.0	0.0	0.0	0.0	0.0	0.0	0.0	0.0
	南区	0.0	0.0	0.0	0.0	17.5	31.6	6.1	4.8	17.1	7.5	15.4	0.0
	無回答	0.0	0.0	0.0	0.0	0.0	0.0	0.0	0.0	0.0	0.0	0.0	100.0
居住地区別	橋本地区	0.0	0.0	0.0	0.0	0.0	0.0	0.0	0.0	0.0	0.0	0.0	0.0
	大沢地区	0.0	0.0	0.0	0.0	0.0	0.0	0.0	0.0	0.0	0.0	0.0	0.0
	城山地区	0.0	0.0	0.0	0.0	0.0	0.0	0.0	0.0	0.0	0.0	0.0	0.0
	津久井地区	0.0	0.0	0.0	0.0	0.0	0.0	0.0	0.0	0.0	0.0	0.0	0.0
	相模湖地区	0.0	0.0	0.0	0.0	0.0	0.0	0.0	0.0	0.0	0.0	0.0	0.0
	藤野地区	0.0	0.0	0.0	0.0	0.0	0.0	0.0	0.0	0.0	0.0	0.0	0.0
	小山地区	0.0	0.0	0.0	0.0	0.0	0.0	0.0	0.0	0.0	0.0	0.0	0.0
	清新地区	0.0	0.0	0.0	0.0	0.0	0.0	0.0	0.0	0.0	0.0	0.0	0.0
	横山地区	0.0	0.0	0.0	0.0	0.0	0.0	0.0	0.0	0.0	0.0	0.0	0.0
	中央地区	0.0	0.0	0.0	0.0	0.0	0.0	0.0	0.0	0.0	0.0	0.0	0.0
	星が丘地区	0.0	0.0	0.0	0.0	0.0	0.0	0.0	0.0	0.0	0.0	0.0	0.0
	光が丘地区	100.0	0.0	0.0	0.0	0.0	0.0	0.0	0.0	0.0	0.0	0.0	0.0
	大野北地区	0.0	100.0	0.0	0.0	0.0	0.0	0.0	0.0	0.0	0.0	0.0	0.0
	田名地区	0.0	0.0	100.0	0.0	0.0	0.0	0.0	0.0	0.0	0.0	0.0	0.0
	上溝地区	0.0	0.0	0.0	100.0	0.0	0.0	0.0	0.0	0.0	0.0	0.0	0.0
	大野中地区	0.0	0.0	0.0	0.0	100.0	0.0	0.0	0.0	0.0	0.0	0.0	0.0
	大野南地区	0.0	0.0	0.0	0.0	0.0	100.0	0.0	0.0	0.0	0.0	0.0	0.0
	麻溝地区	0.0	0.0	0.0	0.0	0.0	0.0	100.0	0.0	0.0	0.0	0.0	0.0
	新磯地区	0.0	0.0	0.0	0.0	0.0	0.0	0.0	100.0	0.0	0.0	0.0	0.0
	相模台地区	0.0	0.0	0.0	0.0	0.0	0.0	0.0	0.0	100.0	0.0	0.0	0.0
相武台地区	0.0	0.0	0.0	0.0	0.0	0.0	0.0	0.0	0.0	100.0	0.0	0.0	
東林地区	0.0	0.0	0.0	0.0	0.0	0.0	0.0	0.0	0.0	0.0	100.0	0.0	
無回答	0.0	0.0	0.0	0.0	0.0	0.0	0.0	0.0	0.0	0.0	0.0	100.0	
職業別	事業主	2.2	8.7	4.3	0.0	6.5	8.7	4.3	0.0	2.2	4.3	4.3	2.2
	自由業	3.6	3.6	7.1	0.0	3.6	25.0	3.6	0.0	7.1	0.0	3.6	3.6
	会社員、公務員、団体職員	2.9	7.2	4.1	5.3	7.4	12.9	1.7	1.4	6.0	2.6	5.5	1.0
	パート、アルバイト	4.7	6.3	4.7	3.7	6.3	9.9	2.1	1.6	7.3	3.7	6.8	0.0
	専業主婦・主夫	4.0	8.6	1.5	3.5	6.6	11.6	2.0	1.0	8.1	4.5	6.1	0.5
	学生	4.3	8.7	0.0	4.3	13.0	17.4	4.3	0.0	4.3	0.0	13.0	0.0
	無職	2.3	6.5	3.0	3.4	6.5	11.8	3.0	3.8	6.1	1.9	5.7	1.5
	その他	5.9	5.9	5.9	0.0	0.0	0.0	5.9	0.0	5.9	0.0	5.9	0.0
無回答	15.0	0.0	5.0	10.0	0.0	10.0	0.0	5.0	10.0	0.0	0.0	5.0	

※性別の「答えない」は、性／年齢別の集計に含んでいない

F8 封筒のあて名の右に記載された記号(A～V)は、あなたのお住まいの地区を表しています。その番号を次の中から選んでください。(○は1つ)

(%)

	全 体	緑 区	中 央 区	南 区	無 回 答	
全 体	1204	24.0	37.1	37.9	1.0	
性 別	男 性	531	23.4	37.7	38.2	0.8
	女 性	632	24.1	36.4	38.4	1.1
	答えない	28	28.6	42.9	28.6	0.0
	無回答	13	38.5	38.5	15.4	7.7
年 齢 別	30歳未満	96	18.8	43.8	37.5	0.0
	30～39歳	120	23.3	41.7	33.3	1.7
	40～49歳	159	18.9	37.1	43.4	0.6
	50～59歳	212	25.0	38.7	35.8	0.5
	60～69歳	222	27.0	30.2	41.9	0.9
	70歳以上	381	24.9	37.3	36.7	1.0
	無回答	14	35.7	35.7	14.3	14.3
性 ／ 年 齢 別 (除 無 回 答)	男性30歳未満	37	18.9	37.8	43.2	0.0
	30～39歳	53	22.6	45.3	32.1	0.0
	40～49歳	71	14.1	43.7	42.3	0.0
	50～59歳	90	32.2	34.4	32.2	1.1
	60～69歳	110	22.7	32.7	42.7	1.8
	70歳以上	170	24.1	37.6	37.6	0.6
	女性30歳未満	58	17.2	48.3	34.5	0.0
	30～39歳	62	25.8	37.1	33.9	3.2
	40～49歳	82	23.2	31.7	43.9	1.2
	50～59歳	111	18.9	40.5	40.5	0.0
60～69歳	108	29.6	27.8	42.6	0.0	
70歳以上	210	25.7	37.1	35.7	1.4	
区 別	緑区	289	100.0	0.0	0.0	0.0
	中央区	447	0.0	100.0	0.0	0.0
	南区	456	0.0	0.0	100.0	0.0
	無回答	12	0.0	0.0	0.0	100.0
居 住 地 区 別	橋本地区	139	100.0	0.0	0.0	0.0
	大沢地区	47	100.0	0.0	0.0	0.0
	城山地区	43	100.0	0.0	0.0	0.0
	津久井地区	34	100.0	0.0	0.0	0.0
	相模湖地区	15	100.0	0.0	0.0	0.0
	藤野地区	11	100.0	0.0	0.0	0.0
	小山地区	22	0.0	100.0	0.0	0.0
	清新地区	45	0.0	100.0	0.0	0.0
	横山地区	25	0.0	100.0	0.0	0.0
	中央地区	114	0.0	100.0	0.0	0.0
	星が丘地区	24	0.0	100.0	0.0	0.0
	光が丘地区	42	0.0	100.0	0.0	0.0
	大野北地区	84	0.0	100.0	0.0	0.0
	田名地区	43	0.0	100.0	0.0	0.0
	上溝地区	48	0.0	100.0	0.0	0.0
	大野中地区	80	0.0	0.0	100.0	0.0
	大野南地区	144	0.0	0.0	100.0	0.0
	麻溝地区	28	0.0	0.0	100.0	0.0
	新磯地区	22	0.0	0.0	100.0	0.0
	相模台地区	78	0.0	0.0	100.0	0.0
	相武台地区	34	0.0	0.0	100.0	0.0
東林地区	70	0.0	0.0	100.0	0.0	
無回答	12	0.0	0.0	0.0	100.0	
職 業 別	事業主	46	34.8	32.6	30.4	2.2
	自由業	28	25.0	28.6	42.9	3.6
	会社員、公務員、団体職員	418	20.8	40.7	37.6	1.0
	パート、アルバイト	191	26.2	36.1	37.7	0.0
	専業主婦・主夫	198	26.8	32.8	39.9	0.5
	学生	23	13.0	34.8	52.2	0.0
	無職	263	23.2	36.5	38.8	1.5
	その他	17	35.3	47.1	17.6	0.0
無回答	20	30.0	40.0	25.0	5.0	

※性別の「答えない」は、性／年齢別の集計に含んでいない

# V 調查票





# 令和6年度 市政に関する世論調査

## 【ご協力のお願い】

市民の皆さまには、日頃から市政にご理解とご協力をいただき、誠にありがとうございます。

相模原市では、毎年「市政に関する世論調査」を実施しており、市民の皆さまからの貴重なご意見を本市のまちづくりの資料として活用させていただいております。

本調査は、市内に在住する満18歳以上の方3,000人を住民基本台帳から無作為に選び、無記名で回答していただくものです。ご記入いただいた内容は、“この意見は〇〇人、△△%”といった集計をしますが、回答された方が特定されるようなことは一切ございません。

お忙しいところ大変恐縮ですが、趣旨をご理解いただき、率直なご意見をお聞かせくださいますようお願い申し上げます。

なお、この調査結果につきましては、報告書にまとめ、行政資料コーナーや図書館、まちづくりセンター、出張所、公民館でご覧いただけるようにするほか、相模原市ホームページに掲載する予定です。

令和6年6月

相模原市長 本村 賢太郎

※回答はインターネット又は郵送でお願いします。

◆◆◆インターネット回答へのアクセス方法は別紙に記載しています◆◆◆

◆◆◆郵送回答にあたってのお願い◆◆◆

1. 回答は、封筒のあて名ご本人がご記入ください。
2. 回答に氏名・住所を記入していただく必要はありません。
3. 回答は、あてはまる選択肢の番号を○で囲んでください。
4. 回答の方法は、各質問に（○は1つ）、（○は3つまで）、（○はいくつでも）などと指定してありますので、それに合わせてください。
5. 自分の意見に近い選択肢がない場合は「その他（ ）」の選択肢の番号を○で囲み、（ ）の中にその内容を具体的にご記入ください。
6. 一部の方だけに回答していただく質問もありますが、その場合は矢印や説明文に沿ってお答えください。

すべての記入が終わりましたら、お忙しいところ恐縮ですが、

**令和6年7月16日（火曜日）までに**

同封の返送用封筒（切手不要）に入れてご投函くださるようお願いいたします。

調査に関するお問合せ先  
相模原市 市長公室 広聴広報課 広聴班  
〒252-5277 相模原市中央区中央2丁目11番15号  
電話 042-769-8299（直通）



相模原市マスコットキャラクター  
「さがみん」

## 広報について

問1 あなたは、『広報さがみはら』をどの程度お読みになっていますか。(○は1つ)

- 1 よく読んでいます
- 2 ある程度は読んでいます
- 3 あまり読んでいない
- 4 知っているが全く読んでいない
- 5 『広報さがみはら』を知らない

→《問1で「3 あまり読んでいない」または「4 知っているが全く読んでいない」とお答えの方へ》

問1-1 あなたが読んでいないのはどのような理由からですか。(○は3つまで)

- |                    |                |
|--------------------|----------------|
| 1 入手する方法がわからない     | 7 内容が硬すぎてつまらない |
| 2 広報以外で市の情報を入手している | 8 読みたい記事がない    |
| 3 内容がわかりにくい        | 9 読まなくても支障がない  |
| 4 忙しくて読む暇がない       | 10 興味がない       |
| 5 言葉や文章が難しい        | 11 その他         |
| 6 文字が多すぎて読む気にならない  | (具体的に： )       |

問2 あなたは、広報紙などから得られる情報のうち、市政について、日ごろ特に知りたいと思っているのはどのようなことですか。(○は3つまで)

- |                  |                 |
|------------------|-----------------|
| 1 市長の考え方         | 10 市関連の募集情報     |
| 2 市の予算の使い方       | 11 消費生活・リサイクル情報 |
| 3 市が取り組んでいる重要施策  | 12 法律相談など各種相談情報 |
| 4 市政の動きや事務手続きの方法 | 13 市の歴史・文化財の情報  |
| 5 まちの話題や地域のニュース  | 14 生涯学習に関する情報   |
| 6 地域の防災に関する情報    | 15 法律学習に関する情報   |
| 7 施設の利用案内        | 16 その他          |
| 8 健康に関する情報の案内    | (具体的に： )        |
| 9 市の行事や催し物情報     | 17 特にない         |

問3 あなたは、相模原市の情報を日ごろ何から得ていますか。(○はいくつでも)

1 広報さがみはら (紙面)	10 ポスター・掲示板など
2 広報さがみはら (Web)	11 インターネット (市ホームページなど) ※
3 スマートフォンアプリ (マイ広報さがみはら、カタログポケット)	12 テレビ (テレビ神奈川)
4 ソーシャルメディア (LINE、Facebook、YouTubeなど)	13 ケーブルテレビ (J:COM)
5 さがみはら市議会だより	14 ラジオ (FMさがみ)
6 自治会・公民館だより	15 ラジオ (FMヨコハマ)
7 新聞	16 家族・友人・知人・近所の人
8 雑誌	17 その他 (具体的に: )
9 ミニコミ誌など	18 特にない

※ 市LINE公式アカウントでは、市からの重要なお知らせのほか、受信設定で防災情報などが通知されます。



「相模原市LINE公式アカウント」二次元コード⇒

《問3で「2 広報さがみはら (Web)」、「11 インターネット (市ホームページなど)」とお答えの方へ》

問3-1 インターネットを利用する手段はなんですか。(○はいくつでも)

1 パソコン	2 スマートフォン	3 タブレット端末
--------	-----------	-----------

問4 広報紙として、読みやすい形状は何ですか。(○は1つ)

1 タブロイド判 (現行サイズ)
2 A4判の冊子
3 紙媒体で他のサイズ・形状 (具体的に: )
4 デジタル版として読むので紙媒体は不要

現在、広報紙は新聞と一緒に折り込んで配布する方法と新聞を契約していなくても広報の配布を希望する方に直接ポスティングする方法、施設・駅などへ配架し、自由にとっていただく方法で配布していますが、市政への興味がない方や広報紙を知らない方に市の情報を知っていただく方法を検討しています。以下の状況を考慮しつつ、次の設問に回答をお願いします。

	配布方法	年間で必要な金額	年間市民一人当たりの金額
①	新聞折り込み+希望者ポスティング (発行回数月2回)【現行】	約1億1,070万円	約153円
②	新聞折り込み+希望者ポスティング (発行回数月1回)	約6,620万円	約91円
③	全ての世帯に配布 (発行回数月2回)	約3億4,520万円	約477円
④	全ての世帯に配布 (発行回数月1回)	約1億7,660万円	約244円

問5 広報さがみはらの配布方法について、どのように考えますか。(○は1つ)

※選択肢中の番号(①~④)は、3ページ下段の表の番号に対応していますので、表に記載された配布方法や金額を参照の上、ご回答ください。

- 1 発行回数や配布方法などは現在のまま、インターネット(スマホアプリなど)を使った情報発信を充実させ、広報さがみはらの置き場所の拡充などを行う(①)
- 2 発行回数を減らし、インターネット(スマホアプリなど)を使った情報発信を充実させ、配布方法は現在のままでよい(②)
- 3 現在の発行回数や情報量のまま、全戸ポスティングする(③)
- 4 発行回数や情報量を減らして、全戸ポスティングする(④)
- 5 広報さがみはらを必要とする方だけに配布する
- 6 その他(具体的に: )

問6 あなたは、『さがみはら市議会だより』をどの程度お読みになっていますか。(○は1つ)

- 1 よく読んでいる
- 2 おおざっぱに読んでいる
- 3 あまり読んでいない
- 4 知っているが全く読んでいない
- 5 『さがみはら市議会だより』を知らない

→《問6で「3 あまり読んでいない」または「4 知っているが全く読んでいない」とお答えの方へ》

問6-1 あなたが読んでいないのはどのような理由からですか。(○はいくつでも)

- 1 忙しくて読む暇がない
  - 2 言葉や文章が難しい
  - 3 文字が多すぎて読む気にならない
  - 4 内容が硬すぎてつまらない
  - 5 読みたい記事がない
  - 6 読まなくても支障がない
  - 7 興味がない
  - 8 その他
- (具体的に: )

問7 市議会の広報イベントとして、どのようなものに興味がありますか。(○はいくつでも)

- 1 施設(議場など)の見学会
- 2 市議会の仕組みなどを知るための講習会
- 3 子どもの議会体験会
- 4 市議会活動の報告会
- 5 その他(具体的に: )
- 6 特にない

## 市制施行70周年について



相模原市は、令和6年（2024年）に市制施行70周年を迎えます。  
これまで先人たちが築き上げてきたまちづくりを振り返り、節目となる70周年を市民・地域・団体・学校・企業などと共に祝うことでシビックプライド※の醸成を図ります。  
また、市制施行70周年を契機とし、本市の魅力を記念式典などを通じて市内外に効果的に発信することで、認知度向上や転入促進などに寄与する機会とします。

※相模原市に対する誇り、愛着及び共感を持ち、まちのために自ら関わっていかうとする気持ち

問8 相模原市は今年で市制施行70周年を迎えますが、あなたは、11月20日が市制記念日であることを知っていましたか。（○は1つ）

- 1 知っていた
- 2 知らなかった

問9 あなたは、相模原市のどのようなところが魅力だと思いますか。（○はいくつでも）

- 1 子育て支援や公園施設が充実しており、子育てがしやすい
- 2 都心からの交通アクセスが良い一方で自然環境にも恵まれており、都市と自然のベストミックスを感じられる
- 3 市内に活動拠点を置くプロスポーツチームが複数あり、スポーツに親しみやすい
- 4 JAXA相模原キャンパスにて小惑星探査機の「はやぶさ」や「はやぶさ2」、小型月着陸実証機「SLIM」などの開発・運用が行われており、宇宙を身近に感じられる
- 5 その他（具体的に： \_\_\_\_\_）
- 6 特にない

問10 市制施行100周年に向けて、あなたは、30年後の相模原市がどのようなまちになってほしいですか。（○は3つまで）

- 1 子育てしやすいまち
- 2 災害に強いまち
- 3 スポーツが盛んなまち
- 4 教育が充実しているまち
- 5 文化芸術活動が盛んなまち
- 6 水や緑の自然が豊かなまち
- 7 高齢者にとって便利で暮らしやすいまち
- 8 生活基盤（病院や学校、商業施設など）が整っているまち
- 9 ICT（アイシーティー情報通信技術）の活用が進んでいるまち
- 10 リニア中央新幹線（仮称）神奈川県駅の開業により発展しているまち
- 11 その他（具体的に： \_\_\_\_\_）

## 『子育てするなら相模原』に関する施策について

問 11 相模原市では、『子育てするなら相模原』と選ばれるまちになるため、様々な施策に取り組んでいます。次のうち、あなたが知っているまたは聞いたことがあるものはどれですか。

(○はいくつでも)

- 1 子どもの個人利用の施設使用料等無料化（令和5年10月1日～）
- 2 さがみはら休日一時保育事業（休日における未就学児の一時預かり事業）（令和6年度～）
- 3 産後ケアの対象者拡充と利用者負担額の軽減（令和6年度～）
- 4 子育て世帯訪問支援事業（令和4年10月～）
- 5 出産・子育て応援ギフト（令和5年2月1日～）
- 6 さがみん保育（子ども誰でも通園制度 ※令和6年度試行）（令和6年7月1日～）
- 7 医療費助成を高校3年生まで拡大（令和6年8月～）
- 8 子ども・若者未来基金（市民等からの寄附を子どもの貧困対策や学力保障に活用）
- 9 新たな給食センターによる中学校給食の提供（中学校給食全員喫食の推進）（令和8年中）
- 10 結婚新生活・移住定住支援事業（引越費用の一部を補助）（令和6年6月3日～）
- 11 子育て世帯等中古住宅購入・改修費補助事業（令和4年度～）
- 12 市内公園などの原則禁煙化（令和5年10月1日～）
- 13 どれも知らない

## 大規模災害発生時に開設される医療救護所について

大規模な災害が発生し、多数の傷病者が発生した場合には、病院に傷病者が押し寄せ、病院が一時的に混乱状態となり、円滑な医療救護活動ができなくなる恐れがあります。

このため、相模原市では、傷病者の重症度・緊急度の判定・選別（トリアージ）や応急手当等を行う医療救護所を市内33か所のメディカルセンター及び小学校等に設置することとしています。

問 12 市内で大規模な災害が発生した場合に、医療救護所が開設されることを知っていましたか。

(○は1つ)

- 1 開設されることも最寄りの医療救護所の場所も知っている
- 2 開設されることは知っているが、最寄りの医療救護所の場所はわからない
- 3 開設されることも最寄りの医療救護所の場所も知らない

問 13 医療救護所ではどのような活動をするか知っていましたか。(○は1つ)

- 1 医療救護所の活動についてよく知っている
- 2 医療救護所の活動についてある程度知っている
- 3 医療救護所の活動について知らない

→ 問 13-1 へ

《問13で、「1 医療救護所の活動についてよく知っている」または「2 医療救護所の活動についてある程度知っている」とお答えの方へ》

問13-1 医療救護所の情報について何から知りましたか。(○はいくつでも)

- 1 広報さがみはら
- 2 自治会が作成した広報紙等(回覧)
- 3 市ホームページ
- 4 防災ガイドブック
- 5 家族・友人・知人との会話等
- 6 市が作成した医療救護所のチラシ
- 7 市の防災研修会等
- 8 その他(具体的に: )

問14 医療救護所の認知度を高めるためにどのようなことをしたら良いと思いますか。効果があると思うものをお選びください。(○は2つまで)

- 1 定期的に「広報さがみはら」で周知する
- 2 定期的に医療救護所のチラシ等を作成して自治会等を通じて配布する
- 3 ラジオ等の媒体を活用して救護所の活動を紹介する
- 4 ポスターやチラシを作成して病院や診療所、クリニックで掲示や配布をしてもらう
- 5 総合防災訓練における救護所訓練に市民が参加できるようにする
- 6 自治会や自主防災組織等の避難所訓練と、市が実施する救護所訓練を合同で行う
- 7 市や自治会、自主防災組織等で研修会を実施する
- 8 その他(具体的に: )

問15 大規模な災害が発生し、あなたまたは他の方が擦り傷や骨折などの怪我を負った場合、どのようにしますか。(○は1つ)

- 1 最寄りの医療救護所で手当をしてもらう
- 2 最寄りの病院で手当をもらう
- 3 自分で手当をするか、誰かに手当をもらう
- 4 その他(具体的に: )
- 5 わからない

問15-1へ

《問 15 で「2 最寄りの病院で手当をしてもらう」とお答えの方へ》

問 15-1 それはなぜですか。(○は2つまで)

- 1 最寄りの医療救護所よりも病院の方が近いから
- 2 最寄りの医療救護所よりも病院の方が、医師、看護師等の人材が整っており安心だと思ふから
- 3 最寄りの医療救護所よりも病院の方が、医療機器などが整っていると思ふから
- 4 最寄りの医療救護所よりもかかりつけ医の方が、自分の既往歴などが分かっており安心だと思ふから
- 5 病院の方が早く手当をしてくれると思ふから
- 6 医療救護所の場所がわからないから
- 7 なんとなくそう思ふ
- 8 その他(具体的に： )

問 16 大規模な災害が発生し、あなたまたは他の方が擦り傷や骨折などの怪我を負った場合、どのくらいの距離であれば医療救護所まで行けると思ひますか。(○は1つ)

- 1 約1 km (徒歩約15分) ※ J R 横浜線「相模原駅」から市役所本庁舎までの距離に相当
- 2 約2 km (徒歩約30分) ※ J R 横浜線「淵野辺駅」から市役所本庁舎までの距離に相当
- 3 約4 km (徒歩約1時間) ※ J R 横浜線「橋本駅」から市役所本庁舎までの距離に相当
- 4 それ以上の距離(徒歩1時間以上)
- 5 わからない

問 17 現在、自宅には軽症(傷)を治療できる医薬品(解熱鎮痛剤・消毒液等)や処置用具(絆創膏・包帯等)を備えていますか。(○は1つ)

- 1 備えている(軽症であれば、治療できる程度)
- 2 一部備えている(絆創膏と消毒液のみ備えている等)
- 3 備えていない



## スポーツの観戦や支援について

相模原市では、「相模原市スポーツ推進計画」に基づき、「する」「みる」「ささえる」といった様々なスポーツの推進を通して、生涯スポーツ社会の実現や、豊かなスポーツライフの実現など、ライフスタイルに応じて、気軽にスポーツに親しめる環境づくりを進めています。

問18 相模原市は、市内に拠点を置き、広く市内外での活躍が期待できるチームを「相模原市ホームタウンチーム」に認定し、支援しているところですが、あなたはどの程度関心がありますか。各チームについて1～4の番号に○をつけてください。(○はそれぞれ1つ)

	1 チームを応援しており、 観戦に行ったことがある	2 チームを応援しているが、 観戦に行ったことがない	3 名前を知っている程度	4 知らない
① ノジマ相模原ライズ 【アメリカンフットボール エックス・Xリーグ所属】 	1	2	3	4
② 三菱重工相模原ダイナボアーズ 【ラグビー・リーグワン Div1所属】 	1	2	3	4
③ SC相模原 【サッカー・J3リーグ所属】 	1	2	3	4
④ ノジマステラ神奈川相模原 【女子サッカー・WEリーグ所属】 	1	2	3	4

問 19 相模原市は、市内に拠点を置くなどして、広く市内外での活躍が期待できるトップレベルのスポーツ選手を「相模原市ホームタウンアスリート」に認定し、支援しているところですが、あなたはどの程度関心がありますか。各選手について1～4の番号に○をつけてください。

(○はそれぞれ1つ)

	1 選手を応援しており、 テレビ等や現地 で観戦したことがある	2 選手を応援しているが、 テレビ等や現地 で観戦していない	3 名前を知っている程度	4 知らない
① 角田 裕毅 選手 【F1ドライバー】	1	2	3	4
② 中谷 潤人 選手 【プロボクサー】	1	2	3	4
③ 坂井 丞 選手 【飛込競技】	1	2	3	4
④ 小堀 倭加 選手 【競泳】	1	2	3	4
⑤ 小方 颯 選手 【競泳】	1	2	3	4

問 20 東京2020オリンピックで相模原市が自転車ロードレース競技のコースとなったことを契機として、毎年5月中下旬の土曜日に国際自転車ロードレース「ツアー・オブ・ジャパン相模原ステージ」を開催しています。あなたはどの程度関心がありますか。(○は1つ)

1 大会を知っており、観戦に行ったことがある
2 大会を知っており、観戦に行ったことはないが機会があれば観戦に行きたい
3 大会を知っているが、観戦に行きたいとは思わない
4 名前を知っている程度
5 知らない

## 移動手段について

問 21 普段の生活で、外出の頻度は週何回ですか。(○は1つ)

- 1 週5日以上
- 2 週2～4日
- 3 週1日
- 4 ほとんど外出しない

問 22 普段の生活で、移動が不便と感じる場面はありますか。(○は1つ)

- 1 ある
- 2 ない

▶《問 22 で「1 ある」とお答えの方へ》

問 22-1 主にどこに行く移動で不便を感じますか。(○は1つ)

- 1 通勤、通学 (子どもの送迎含む)
- 2 病院
- 3 買い物
- 4 銀行、郵便局
- 5 市役所など (行政の手続きなどのための移動)
- 6 イベントなどへの参加  
(公民館教室やサロンなどへの参加)
- 7 その他  
(主な移動先: )

▶《問 22 で「1 ある」とお答えの方へ》

問 22-2 問 22-1 で回答した移動の目的地までは、現在はどのように移動していますか。

(○は1つまで)

※複数の交通手段を使っている場合は、最も不便と感じている交通手段を1つだけ選択してください。

- 1 電車
- 2 路線バス (乗合タクシー含む)
- 3 タクシー
- 4 病院や施設などの送迎バス
- 5 自動車 (自分で運転)
- 6 自動車 (家族などの送迎)
- 7 バイク
- 8 自転車
- 9 徒歩
- 10 その他  
(主な移動手段: )

問 23 公共交通に求める環境として、次のうち最も重要だと思うことは何ですか。(○は1つ)

- 1 時間通りに移動できること (定時性)
- 2 早く移動できること (速達性)
- 3 運賃が安いこと (経済性)
- 4 座って移動できるなど、疲れないで移動できること (快適性)

問 24 市内の交通において、「取り組んでほしいこと」はどれですか。(○は3つまで)

- 1 鉄道やバスなどの公共交通網の整備
- 2 鉄道やバスなどの公共交通の利便性向上 (待合環境の整備など)
- 3 道路渋滞を緩和する道路ネットワークの整備
- 4 自転車道や自転車駐車場の整備
- 5 安全に移動できる歩道の整備
- 6 地震などの自然災害に強い道路環境の整備
- 7 二酸化炭素排出量を抑えるなど環境に配慮した交通施策
- 8 観光やインバウンド (外国人が日本を訪れてくる旅行) を見据えた交通施策
- 9 自動運転など新技術・システムを活用した交通施策
- 10 誰にでも使いやすく、バリアフリーに配慮した交通施策
- 11 地域主体の移動手段確保に向けた取組への支援
- 12 その他 (具体的に： )

## 自転車の安全利用について

「相模原市安全に安心して自転車を利用しようよ条例」では、自転車事故に備えた保険等の加入を義務化しています。自転車を利用する方は自転車損害賠償保険等への加入が必要です。

問 25 あなたは、自転車運転中の加害事故に備えた保険に加入していますか。(○は1つ)

- 1 加入している
- 2 自転車を持っているが、加入していない → 問 25-2 へ
- 3 自転車を持っているが、加入しているか分からない
- 4 自転車を持っていない

▶《問 25 で「1 加入している」とお答えの方へ》

問 25-1 加入している保険を教えてください。(○はいくつでも)

- 1 個人賠償責任保険 (特約も含む)
- 2 ティールエス T S マーク付帯保険
- 3 団体保険または共済
- 4 その他  
(具体的に： )

《問 25 で「2 自転車を持っているが、加入していない」とお答えの方へ》

問 25-2 自転車保険に加入していない理由を教えてください。(〇はいくつでも)

- |                           |                    |
|---------------------------|--------------------|
| 1 費用が掛かるから                | 3 加入手続きの方法が分からないから |
| 2 事故の加害者になることはほとんどないと思うから | 4 自転車にほとんど乗らないから   |
|                           | 5 その他              |

(具体的に： )

令和5年4月1日に改正道路交通法が施行され、自転車を利用する全ての方に対し、自転車ヘルメットの着用が努力義務化されました。

自転車乗用中の交通事故で亡くなられた方の約6割が頭部に致命傷を負っています。また、ヘルメットの着用により、事故に遭った際の致死率は約2分の1に減少するとの統計が出ています。

ご自身の大切な“いのち”を守るため、自転車に乗る時はヘルメットを着用しましょう。

問 26 あなたは、自転車に乗るときに自転車用ヘルメットを着用していますか。(〇は1つ)

- |                          |
|--------------------------|
| 1 着用している                 |
| 2 ヘルメットを持っているが、着用していない   |
| 3 ヘルメットを持っていないので、着用していない |
| 4 自転車を持っていない             |

▶《問 26 で「2 ヘルメットを持っているが、着用していない」、「3 ヘルメットを持っていないので、着用していない」とお答えの方へ》

問 26-1 着用していない理由を教えてください。(〇はいくつでも)

- |                       |                     |
|-----------------------|---------------------|
| 1 費用が掛かるから            | 5 着用したいヘルメットがないから   |
| 2 事故に遭うことはほとんどないと思うから | 6 周りの人も着用していないから    |
| 3 ヘルメットで守れると思わないから    | 7 着用後に髪型を整えるのが面倒だから |
| 4 暑かったり、重かったりするから     | 8 その他               |

(具体的に： )

相模原市では、自転車用ヘルメットの着用促進を図るため、ヘルメット購入費補助事業を実施しています。申込方法などの詳細については、市ホームページからご確認いただけます。

◆市ホームページ「自転車用ヘルメットの購入費を補助します」

URL : <https://www.city.sagamihara.kanagawa.jp/kurashi/1026529/bouhan/1026622/1030242.html>

二次元コード⇒



【お問合せ先】

相模原市 市民局 交通・地域安全課

TEL : 042-769-8229

## 大都市制度（指定都市制度・特別自治市（特別市）制度）について

問27 あなたは、相模原市が「政令指定都市」※1であることを知っていますか。（○は1つ）

- 1 知っている
- 2 知らない

問28 あなたは、「特別市制度」※2について、知っていますか。（○は1つ）

- 1 制度の内容を知っている
- 2 制度の名前は聞いたことがあるが、内容は知らない
- 3 制度の名前も内容も知らない

▶《問28で「1 制度の内容を知っている」または「2 制度の名前は聞いたことがあるが、内容は知らない」とお答えの方へ》

問28-1 「特別市制度」を何で知りましたか。（○はいくつでも）

- 1 本市のホームページ、広報（広報さがみはら）
- 2 本市の公共施設（庁舎・図書館等）やイベントで配架・掲示したチラシ・ポスター
- 3 他市の広報物
- 4 テレビ・新聞などの報道
- 5 ソーシャルメディア（LINE、X（旧Twitter）、YouTube等）
- 6 その他（具体的に： \_\_\_\_\_ )

問29 「特別市制度」について、知りたいことを教えてください。（○はいくつでも）

- 1 制度の内容
- 2 制度の必要性
- 3 制度実現により期待されるメリット
- 4 制度実現により懸念される事項や課題
- 5 制度実現に向けたプロセス・進捗状況
- 6 特になし
- 7 その他（具体的に： \_\_\_\_\_ )

※1 「政令指定都市」とは、地方自治法で「政令で指定する人口50万人以上の市」とされており、区が設置され、道府県が担う一部の事務も含めた権限や財源が配分されるといった、一般の市と異なる特例が適用されます。（現在、全国で20市あり、相模原市は平成22年4月に指定都市に移行）

※2 「特別市制度」とは、大都市が道府県の区域外となり、道府県の業務を一体的に担う構想です。本市を含む全国20の政令指定都市で構成する指定都市市長会では、「特別市制度」の法制化のため、国への働きかけや機運醸成などの取組を進めています。

## あなたご自身のことについて

F 1 あなたの性別についてお伺いします。(○は1つ)

- |      |      |        |
|------|------|--------|
| 1 男性 | 2 女性 | 3 答えない |
|------|------|--------|

F 2 あなたの年齢についてお伺いします。(○は1つ)

- |          |          |          |
|----------|----------|----------|
| 1 30歳未満  | 3 40～49歳 | 5 60～69歳 |
| 2 30～39歳 | 4 50～59歳 | 6 70歳以上  |

F 3 あなたは、相模原市に住んで何年になりますか。(○は1つ)

※城山・津久井・相模湖・藤野地区にお住まいの方は、それぞれの町にお住まいになってからの居住年数でお答えください。

- |          |            |                    |
|----------|------------|--------------------|
| 1 1年未満   | 3 5～10年未満  | 5 20年以上（転入して以来）    |
| 2 1～5年未満 | 4 10～20年未満 | 6 20年以上（生まれてからずっと） |

F 4 あなたの職業は、次のどれにあてはまりますか。(○は1つ)

(2つ以上の職業をお持ちの方は主なものを1つだけ選んでください)

- |                |               |
|----------------|---------------|
| 1 事業主          | 5 専業主婦・主夫     |
| 2 自由業          | 6 学生          |
| 3 会社員、公務員、団体職員 | 7 無職          |
| 4 パート、アルバイト    | 8 その他（具体的に： ) |

▶《F 4で、「1」～「4」とお答えの方へ》

F 4-1 あなたの勤務地はどちらですか。(○は1つ)

(2つ以上の勤務地をお持ちの方は主なものを1つだけ選んでください)

- |                |       |
|----------------|-------|
| 1 相模原市内        | 3 東京都 |
| 2 相模原市以外の神奈川県内 | 4 その他 |

F 5 現在あなたには、配偶者がいらっしゃいますか。(○は1つ)

- |          |           |
|----------|-----------|
| 1 配偶者がいる | 2 配偶者がいない |
|----------|-----------|

F 6 現在あなたには、お子さんがいらっしゃいますか。(同居・別居は問いません) (○は1つ)

- |          |           |
|----------|-----------|
| 1 子どもがいる | 2 子どもはいない |
|----------|-----------|

▶《F 6で、「1 子どもがいる」とお答えの方へ》

F 6-1 お子さんの人数を教えてください。(○は1つ)

- |      |      |        |
|------|------|--------|
| 1 1人 | 2 2人 | 3 3人以上 |
|------|------|--------|

F 7 あなたのお住まいは、次のどれにあてはまりますか。(○は1つ)

1 持家一戸建
2 持家共同住宅（分譲マンションなど）
3 民間の賃貸一戸建
4 民間の賃貸共同住宅（民間アパート・マンションなど）
5 公団・公社・公営の賃貸住宅
6 社宅・官舎・寮など
7 その他（具体的に： _____ )

F 8 封筒のあて名の右に記載された記号（A～V）は、あなたのお住まいの地区を表しています。その番号を次の中から選んでください。(○は1つ)

緑 区	中央区	南 区
1 橋 本地区：A	7 小 山地区：G	16 大野中地区：P
2 大 沢地区：B	8 清 新地区：H	17 大野南地区：Q
3 城 山地区：C	9 横 山地区：I	18 麻 溝地区：R
4 津久井地区：D	10 中 央地区：J	19 新 磯地区：S
5 相模湖地区：E	11 星が丘地区：K	20 相模台地区：T
6 藤 野地区：F	12 光が丘地区：L	21 相武台地区：U
	13 大野北地区：M	22 東 林地区：V
	14 田 名地区：N	
	15 上 溝地区：O	

最後に相模原市の市政について、ご意見やご要望がありましたら、ご自由にご記入ください。


ありがとうございました。質問は以上で終わりです。

恐れ入りますが、記入漏れがないかももう一度お確かめの上、同封の封筒に調査票を封入し（切手不要）、**令和6年7月16日（火曜日）までに**投函いただくようお願い申し上げます。



# 市政に関する世論調査 報告書

令和6年11月発行

調査主体 相模原市 市長公室 広聴広報課  
〒252-5277 相模原市中央区中央 2 - 11 - 15  
電話 042-754-1111 (代表)

調査実施 株式会社TDS 神奈川営業所  
〒214-0023 川崎市多摩区长尾 1-5-8  
(グランバリュー登戸 201 号室)  
電話 044-543-9231 (代表)