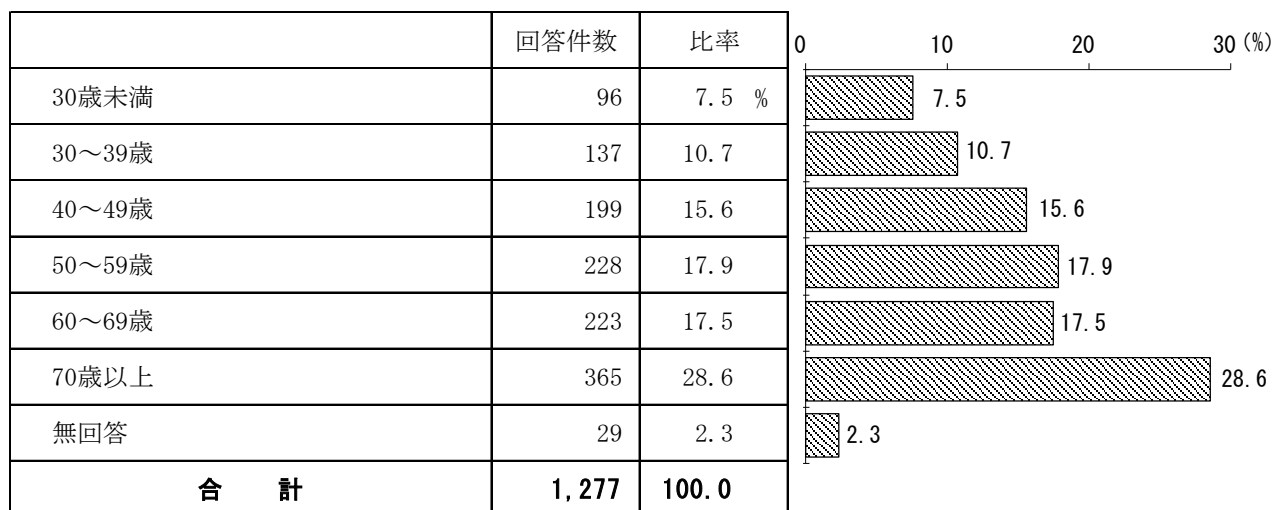


Ⅱ 回答者の属性

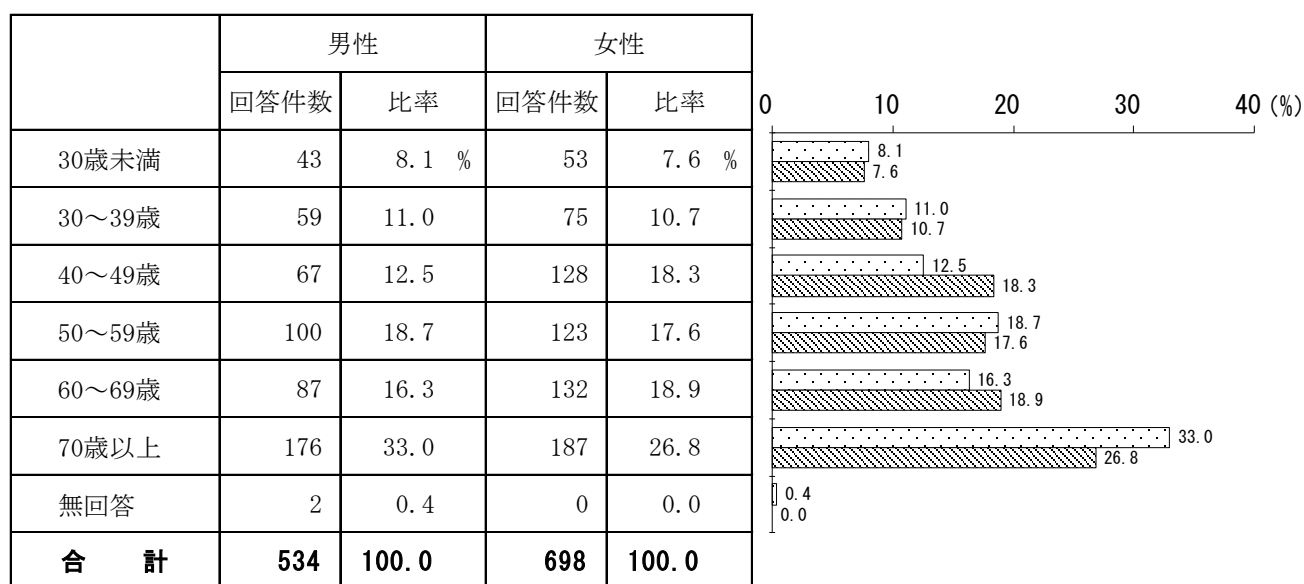
1 性別



2 年齢



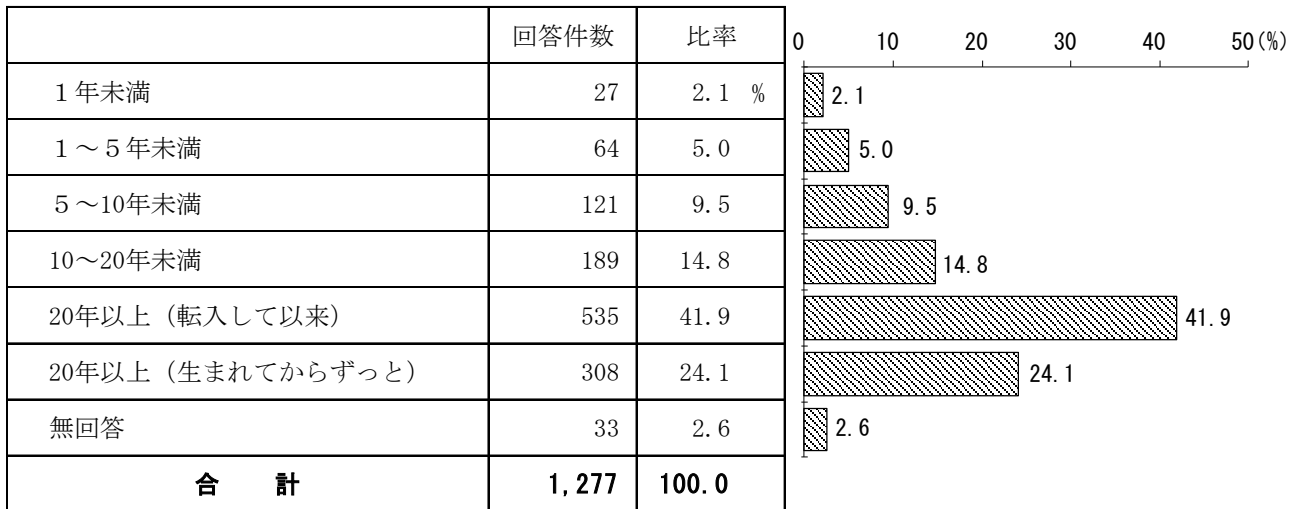
2-1 性／年齢別



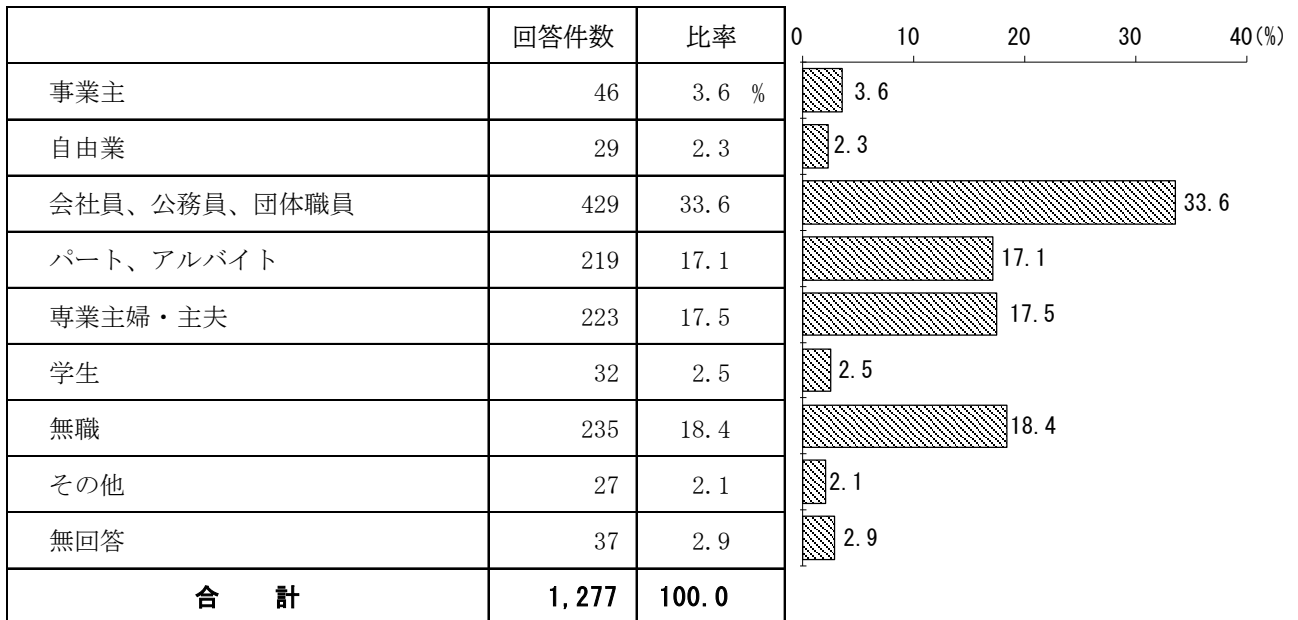
※性別で無回答28件、年齢で無回答29件あり

II 回答者の属性

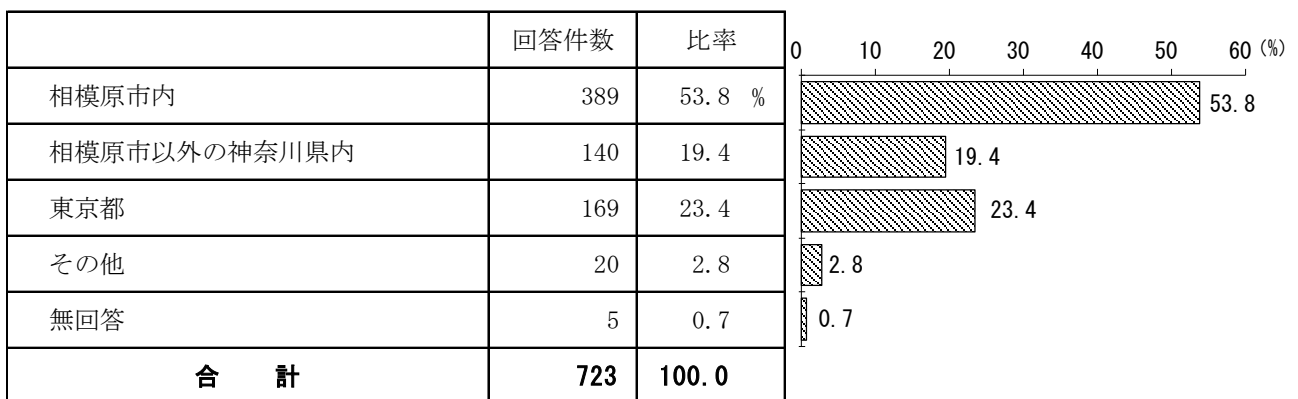
3 居住年数



4 職業

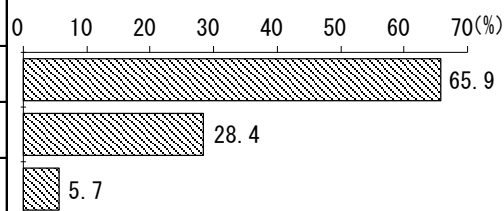


4-1 勤務地



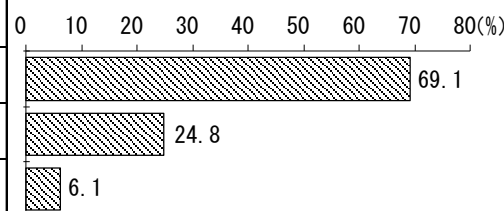
5 配偶者の有無

| | 回答件数 | 比率 |
|------------|--------------|--------------|
| 配偶者がいる | 841 | 65.9 % |
| 配偶者はいない | 363 | 28.4 |
| 無回答 | 73 | 5.7 |
| 合 計 | 1,277 | 100.0 |



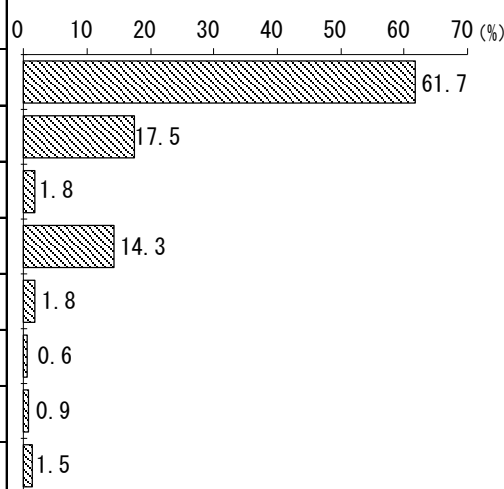
6 子どもの有無

| | 回答件数 | 比率 |
|------------|--------------|--------------|
| 子どもがいる | 882 | 69.1 % |
| 子どもはいない | 317 | 24.8 |
| 無回答 | 78 | 6.1 |
| 合 計 | 1,277 | 100.0 |




7 居住形態

| | 回答件数 | 比率 |
|---------------|--------------|--------------|
| 持家一戸建 | 788 | 61.7 % |
| 持家共同住宅 | 223 | 17.5 |
| 民間の賃貸一戸建 | 23 | 1.8 |
| 民間の賃貸共同住宅 | 182 | 14.3 |
| 公団・公社・公営の賃貸住宅 | 23 | 1.8 |
| 社宅・官舎・寮など | 8 | 0.6 |
| その他 | 11 | 0.9 |
| 無回答 | 19 | 1.5 |
| 合 計 | 1,277 | 100.0 |



II 回答者の属性

8 居住地区



8-1 区別

