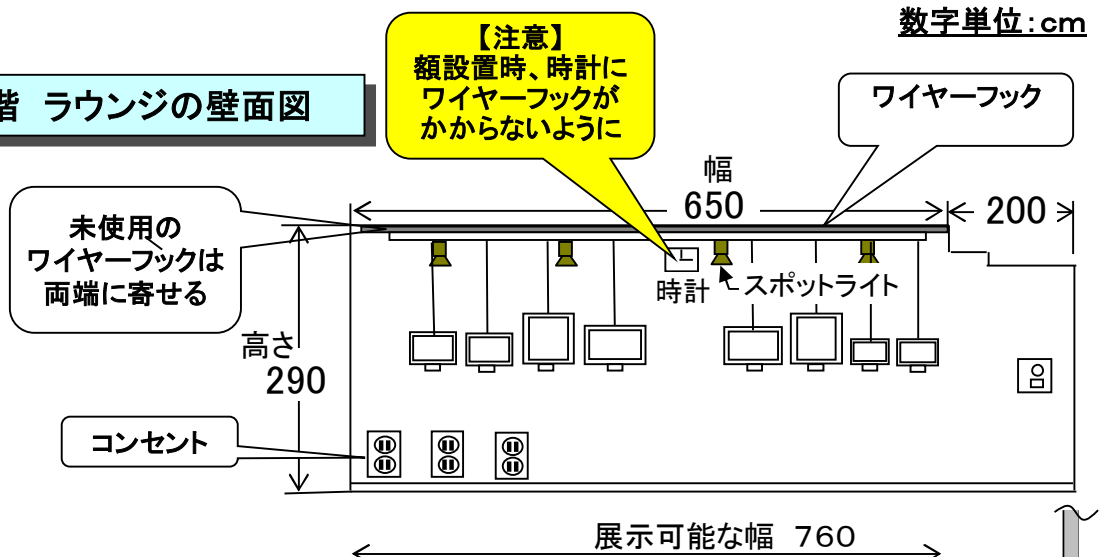


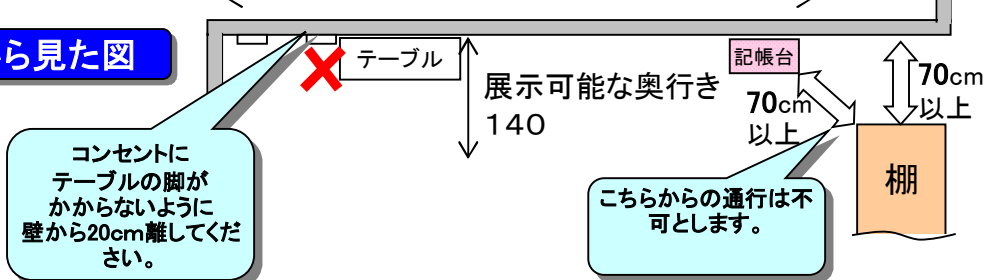
ミニ アート ギャラリー 展示スペースサイズと備品の寸法

数字単位:cm

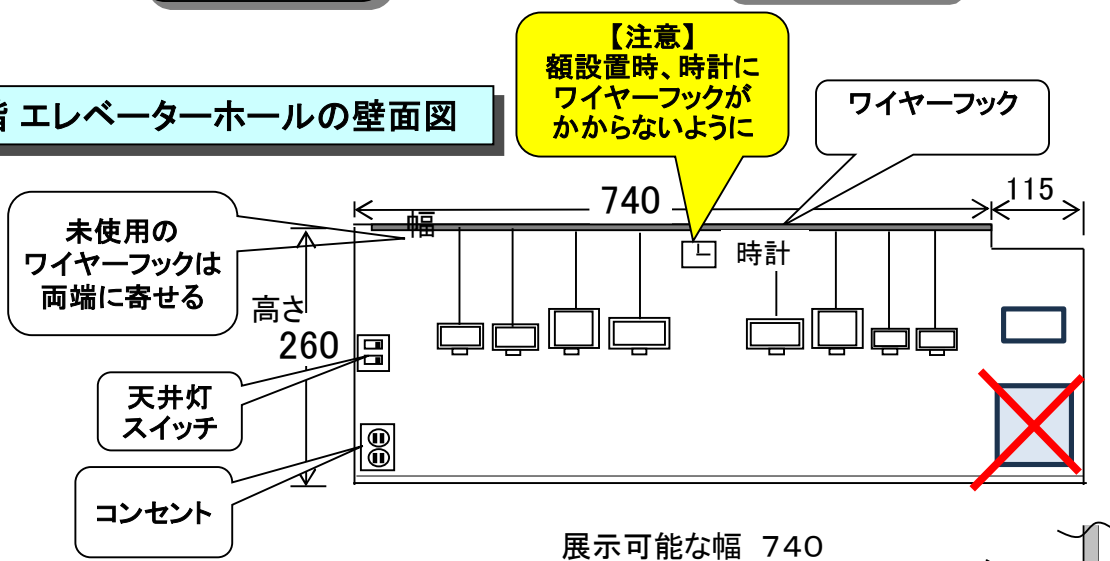
1階 ラウンジの壁面図



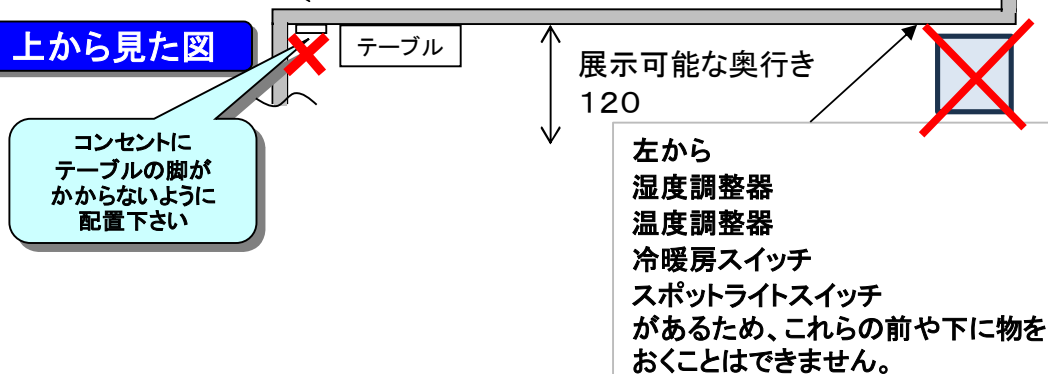
上から見た図



2階 エレベーターホールの壁面図



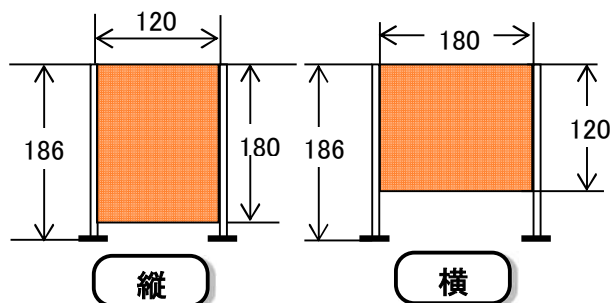
上から見た図



【注意】作品、机などを設置する時は、スイッチ、電源等のじゃまにならないようにお願いします。
(上の図をご確認下さい。) 尚、コンセントの利用はできません。
また、記帳台および看板も展示可能な幅および奥行きの範囲内に配置してください。

貸し出し備品の大きさ

パネルの大きさ



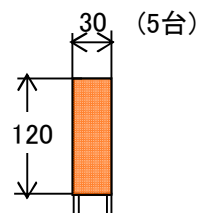
※テーブルの貸し出しは1階と2階とも各階6台までとし、スイッチや電源等の邪魔にならないよう、決められたスペース内で設置してください。なお、展示団体によるテーブルの持ち込みは禁止します。

※パネルの貸し出しは1フロアにつき縦4枚、横3枚までとし、縦横の向きは図のとおりで固定とします。

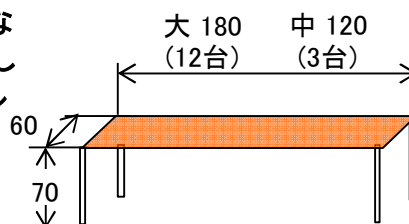
また、パネルの広い面が壁と平行かつ壁面に近接するように設置するものとし、垂直方向は禁止します。

なお、展示団体によるパネルおよび看板の持ち込みは禁止します。

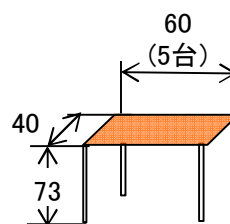
看板の大きさ



テーブルの大きさ



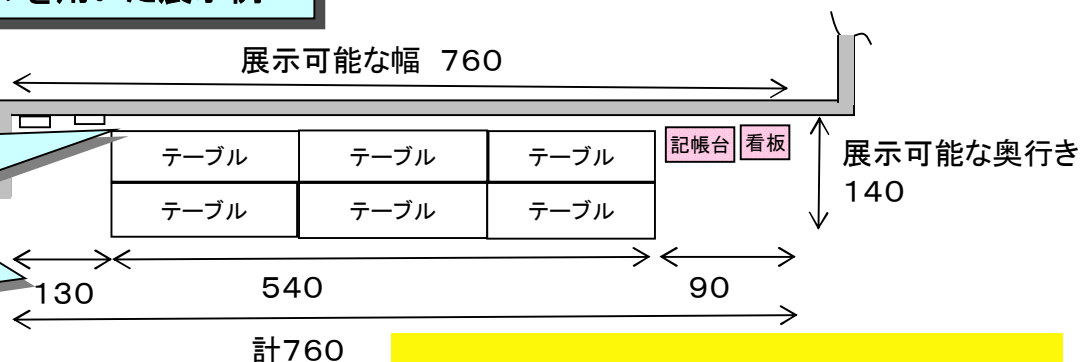
記帳台



1階 テーブルを用いた展示例

3列並べる際は、コンセントにテーブルの脚がかからないように壁から

テーブルを並べる際は、図のように130cm以上離してください。



【注意】記帳台および看板も展示可能な幅および奥行きの範囲内に配置してください。

2階 テーブルを用いた展示例

テーブルを並べる際は、図のように80cm以上離してください。

