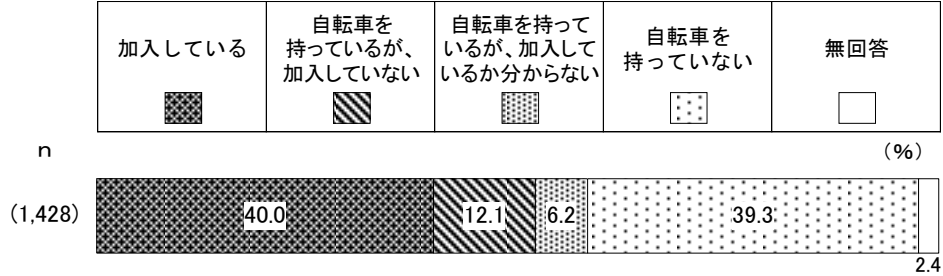


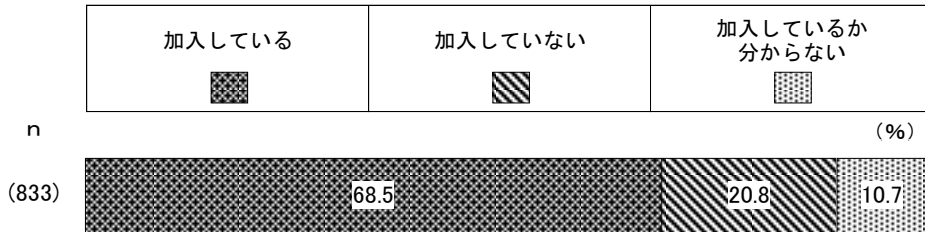
7 自転車の安全利用について

(1) 自転車保険の加入状況

問22 あなたは、自転車運転中の加害事故の被害者に対する賠償に備えた保険に加入していますか。(○は1つ)



<「自転車を持っている方」のみで再集計>

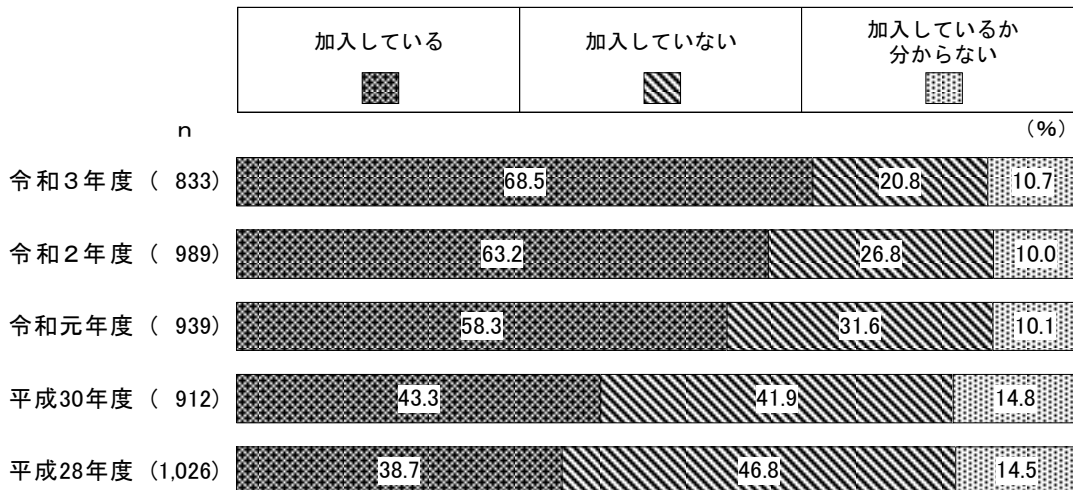


自転車運転中の加害事故の被害者に対する賠償に備えた保険に加入しているかたずねたところ、「加入している」(40.0%)は4割となっている。一方、「自転車を持っているが、加入していない」(12.1%)が1割を超え、「自転車を持っているが、加入しているか分からない」(6.2%)は1割未満、「自転車を持っていない」(39.3%)は約4割となっている。

また、「自転車を持っている方」(「自転車を持っていない」+ 無回答者を除く)でみると、「加入している」(68.5%)は7割近くとなっている。一方、「加入していない」(20.8%)が約2割、「加入しているか分からない」(10.7%)は約1割となっている。

<経年比較> (「自転車を持っている方」)

過去の調査結果と比較すると、「加入している」は平成28年度以降増加傾向にあり、令和2年度より5.3ポイント増加している。



<性別・性／年齢別・区別結果> (「自転車を持っている方」)

性別でみると「加入している」は男性が女性より3.6ポイント高くなっている。

性／年齢別でみると、「加入している」は男性30～39歳と男性60～69歳で8割台と高くなっている。一方、「加入していない」は女性70歳以上で4割近くと高くなっている。「加入しているか分からない」は女性30歳未満で4割近くと高くなっている。

区別でみると、「加入している」は南区で7割と高くなっている。

