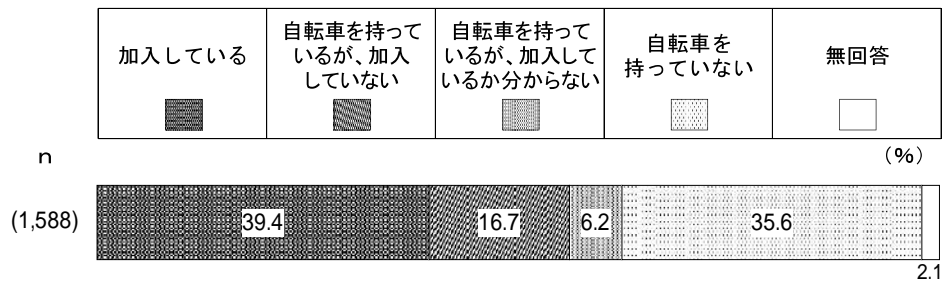


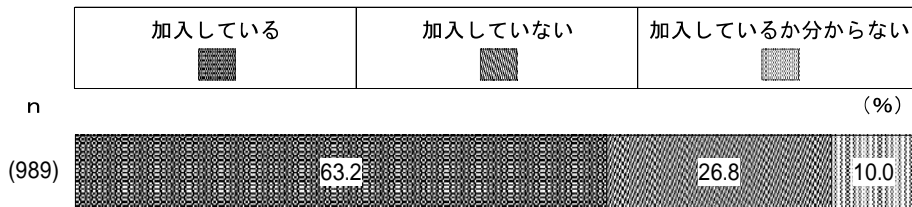
8 自転車の安全利用について

(1) 自転車保険の加入状況

問20 あなたは、自転車運転中の加害事故の被害者に対する賠償に備えた保険に加入していますか。(○は1つ)



<「自転車を持っている方」のみで再集計>




自転車運転中の加害事故の被害者に対する賠償に備えた保険に加入しているかたずねたところ、「加入している」(39.4%)は約4割となっている。一方、「自転車を持っているが、加入していない」(16.7%)が2割近く、「自転車を持っているが、加入しているか分からない」(6.2%)は1割未満、「自転車を持っていない」(35.6%)は3割半ばとなっている。

また、「自転車を持っている方」(「自転車を持っていない」+ 無回答者を除く)でみると、「加入している」(63.2%)は6割を超えている。一方、「加入していない」(26.8%)が3割近く、「加入しているか分からない」(10.0%)は1割となっている。

<経年比較> (「自転車を持っている方」)

過去の調査結果と比較すると、「加入している」は平成28年度以降増加傾向にあり、令和元年度より4.9ポイント増加している。



<性別・性／年齢別・区別結果> (「自転車を持っている方」)

性別でみると、大きな違いはみられない。

性／年齢別でみると、「加入している」は男女ともに50～59歳で8割近くと高くなっている。一方、「加入していない」は男性70歳以上で4割半ばと高くなっている。「加入しているか分からない」は男女ともに30歳未満で3割を超えて高くなっている。

区別でみると、「加入していない」は中央区と南区で3割近くと高くなっている。

