

# 市政に関する世論調査

## 報告書



潤水都市 さがみはら

令和2年12月

相模原市

# はじめに

今日、地方自治体を取りまく環境は一段と厳しさを増してきており、特に、本年度は、生活の様々な場面で新型コロナウイルス感染症の影響が出ております。

本市においては、こうした社会情勢の変化を的確に捉え、行政サービスの向上と活力あるまちづくりに向け、施策等を着実に推進していくことが求められています。

今後、行政サービスの質を向上させるためには、様々な情報の中から市民ニーズを把握し、迅速にサービスに反映することや、市民の皆さまからの提案・要望等を施策などに反映するための仕組みをつくり、市民の皆さまが市政に参加する機会を充実させる必要があります。

このため、本市では、市民の声を聴く機会や相談の機能を充実させるとともに、行政の持つ様々な情報を、多様な広報媒体を活用して効果的に市民の皆さまに伝え、理解を得ていくなど、市民と行政のコミュニケーションを活性化する様々な取組を進めております。

この『市政に関する世論調査』は、市民の皆さまの意識や動向を把握し、本市のまちづくりに反映させるため、毎年実施しているものでございます。

本年度は、「まちづくり」「広報紙」「<sup>エスディーゼス</sup>SDGs」「マイナンバーカード」「防災情報の発信」「スポーツの観戦や支援」「建物と地震」「自転車の安全利用」の8項目について調査を実施いたしました。

この報告書が関係各方面におかれまして、ご活用いただければ幸いに存じます。

最後になりましたが、この調査にあたりご協力いただきました市民の皆さまに心からお礼申し上げますとともに、今後とも市政に対するなお一層のご理解、ご協力をお願い申し上げます。

令和2年12月

相模原市長

**本村賢太郎**



## 市章

相模原市市章

相模原市市章

( 昭和 24 年 11 月 1 日 )

制

定

片仮名「サ」三つと片仮名「ハラ」を図案化したもので、市民が互いに手を取り合って明朗なごやかに進む姿、すこやかに伸び行く相模原市を象徴するもの

## 相模原市民憲章

わたくしたち相模原市民は 相模野の広い台地 相模川の雄大な流れ 先人より受け継いだ開拓の精神や伝統を誇りとし 敬愛と協調を高め 住みよい風格のあるまちへの限りない発展を願って この市民憲章を定めます

- 1 青い空 あふれる緑 澄んだ水 うるおいのあるまちをつくれます
- 1 いのちを大切にし 思いやりと笑顔で 明るいくらしを築きます
- 1 心とからだをきたえ はげましあい 希望をもって働きます
- 1 ものをだいじにし きまりや約束を守ることを誇りとします
- 1 おたがいに学びあい 豊かな市民の文化を育てます

昭和 54 年 11 月 18 日制定

---

調査の概要	3
1. 調査の目的	3
2. 調査の設計	3
3. 調査の内容	3
4. 区別	3
5. 区別・地区別回収状況	4
6. 集計結果を見る上での注意事項	5
回答者の属性	9
調査結果	15
1 まちづくりについて	15
(1) 市の将来像	15
(2) 市に望む優先施策	17
(3) 地域活動への参加状況	20
(3-1) 参加している地域活動の内容	22
(3-2) 地域活動に参加して感じたこと	25
(3-3) 地域活動に参加していない理由	28
2 広報紙について	31
(1) 市の情報を得る手段	31
(1-1) インターネットを利用する手段	34
(2) 「広報さがみはら」の閲覧状況	36
(2-1) 「広報さがみはら」の情報量	38
(2-2) 「広報さがみはら」の入手方法	40
(2-3) 「広報さがみはら」を読んでいない理由	42
(2-4) 「広報さがみはら」を入手していない理由	45
(3) 「広報さがみはら」の配布方法	47
3 <sup>エスディーゼース</sup> SDGsについて	49
(1) SDGsのロゴやアイコンの認知状況	49
(2) SDGsの認知度	51
(3) SDGsの達成に向けて実践していること	53
4 マイナンバーカードについて	55
(1) マイナンバーカードの取得状況	55
(1-1) マイナンバーカードを取得した(する)理由	57
(1-2) マイナンバーカードを取得していない理由	59
(1-3) マイナンバーカードを取得しようと思う機会	61



# 目 次

---

5	防災情報の発信について	63
	(1) 令和元年東日本台風(台風第19号)で発令された避難情報の認知方法	63
	(2) ひばり放送の屋外スピーカーの必要性	65
	(2-1) ひばり放送の屋外スピーカーを必要だと思う理由	67
	(2-2) ひばり放送の屋外スピーカーを必要ないと思う理由	69
	(3) ひばり放送の屋外スピーカーから放送している音声について感じる事	71
6	スポーツの観戦や支援について	73
	(1) スポーツの試合の観戦状況	73
	(2) 「相模原市ホームタウンチーム」に対する関心	76
7	建物と地震について	82
	(1) 住宅についての地震への不安	82
	(2) 昭和56年5月31日以前に建築された建物の耐震性に関する認知度	84
	(3) 「耐震診断」の認知度	86
	(4) 市による住宅に対する助成制度の認知度	88
	(4-1) 市による住宅に対する助成制度を知った手段	90
8	自転車の安全利用について	93
	(1) 自転車保険の加入状況	93
	(1-1) 加入している保険の種類	95
	(1-2) 加入していない理由	97
	(2) 自転車事故の賠償に備える特約を付帯できる損害保険の認知度	99
	(3) 自転車に乗るときのヘルメットの着用状況	101
	(3-1) ヘルメットを着用していない理由	103
	(4) 13歳未満の子どもに対するヘルメットの着用状況	106
	(4-1) ヘルメットを着用させていない理由	108
	(5) 保護者が幼児・児童にヘルメットを着用させる条例の努力義務の認知度	111
9	自由意見	113
	集計表	117
	調査票	175

# 調査の概要

## 調査の概要

### 1. 調査の目的

市民の市政に対する意識、意見、要望等を統計的手法によつて的確に把握し、市政運営の有効な資料とする。

### 2. 調査の設計

- (1) 調査地域 相模原市全域
- (2) 調査対象 18歳以上の相模原市在住者
- (3) 標本数 3,000人
- (4) 抽出方法 住民基本台帳からの等間隔系統抽出
- (5) 調査方法 郵送調査法（郵送に準じた配付 - 郵送回収、はがきによる督促1回）
- (6) 調査期間 令和2年6月26日～7月16日
- (7) 調査機関 株式会社エスピー研
- (8) 有効回収数（率） 1,588（52.9%）

### 3. 調査の内容

令和2年度 市政に関する世論調査は、8の項目について調査した。

調査項目	設問番号
1 まちづくりについて	問1～問3
2 広報紙について	問4～問6
3 <small>エスディー・ジーズ</small> SDGsについて	問7～問9
4 マイナンバーカードについて	問10
5 防災情報の発信について	問11～問13
6 スポーツの観戦や支援について	問14～問15
7 建物と地震について	問16～問19
8 自転車の安全利用について	問20～問24
基本属性（年齢、居住地等）	F1～F8

### 4. 区別

地域	地区（対象住所）
1 緑区	橋本地区、大沢地区、城山地区、津久井地区、相模湖地区、藤野地区
2 中央区	小山地区、清新地区、横山地区、中央地区、星が丘地区、光が丘地区、大野北地区、田名地区、上溝地区
3 南区	大野中地区、大野南地区、麻溝地区、新磯地区、相模台地区、相武台地区、東林地区

5. 区別・地区別回収状況



区	地区名	標本数	回収数	回収率
緑区	橋本	305	172	56.4%
	大沢	136	68	50.0%
	城山	33	17	51.5%
	津久井	99	50	50.5%
	相模湖	99	57	57.6%
	藤野	32	17	53.1%
	緑区計	704	381	54.1%
中央区	小山	88	32	36.4%
	清新	123	51	41.5%
	横山	61	38	62.3%
	中央	150	134	89.3%
	星が丘	76	28	36.8%
	光が丘	115	49	42.6%
	大野北	252	101	40.1%
	田名	128	70	54.7%
	上溝	144	80	55.6%
	中央区計	1,137	583	51.3%
南区	大野中	262	120	45.8%
	大野南	326	186	57.1%
	麻溝	72	37	51.4%
	新磯	56	31	55.4%
	相模台	188	89	47.3%
	相武台	82	36	43.9%
	東林	173	104	60.1%
	南区計	1,159	603	52.0%
地区不明		0	21	-
合計		3,000	1,588	52.9%

## 6. 集計結果を見る上での注意事項

- (1) 表、グラフのnまたは、( )内の数字は、回答者数のことであり、回答はすべてnを基数とした百分率で表わし、小数点第2位を四捨五入した。このため、百分率の合計が100%にならない場合がある。
- (2) 集計結果の表やグラフは、コンピューター入力の都合上、回答の選択肢の言葉を短縮して表現している場合がある。
- (3) 回答の比率は、その質問の回答者数を基数として算出した。複数回答の設問は100%を超える場合がある。
- (4) 回答数が小さいものについては、比率が動きやすく分析には適さないため、参考として示すにとどめる。
- (5) 今回の調査結果による標本誤差は下記のとおりである。例えば、回答者数が1,588である回答が50%であった場合、その回答比率の誤差の範囲は最高でも±2.51以内(47.49%～52.51%)とみることができる。

## &lt; 標準誤差の表 &gt;

回答比率 回答者数	10%または 90%程度	20%または 80%程度	30%または 70%程度	40%または 60%程度	50%程度
1,588	±1.51	±2.01	±2.30	±2.46	±2.51

$$\text{標本誤差} = \pm 2 \sqrt{\frac{\text{回答比率}(1 - \text{回答比率})}{\text{回答者数}}}$$

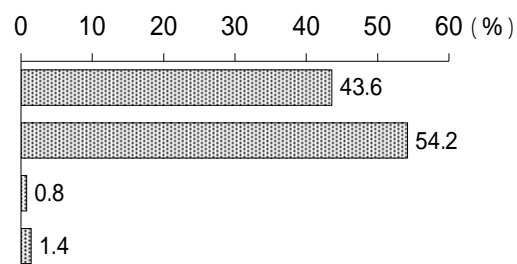
標本誤差とは、母集団からある数の標本を選ぶとき、選ぶ組み合わせによって統計量がどの程度ばらつくかを、すべての組み合わせについての標準偏差で表したものをいう。

# 回答者の属性

## 回答者の属性

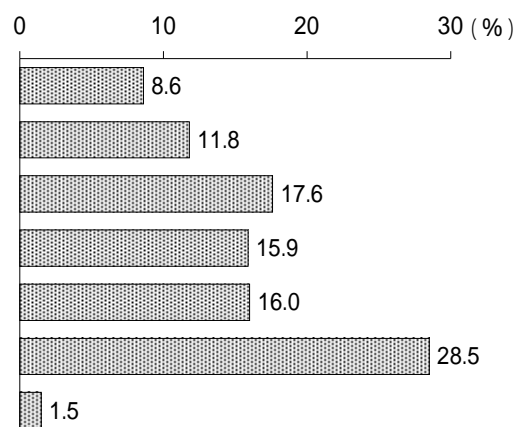
### 1 性別

	回答件数	比率
男性	692	43.6%
女性	860	54.2
答えたくない	13	0.8
無回答	23	1.4
合 計	1,588	100.0



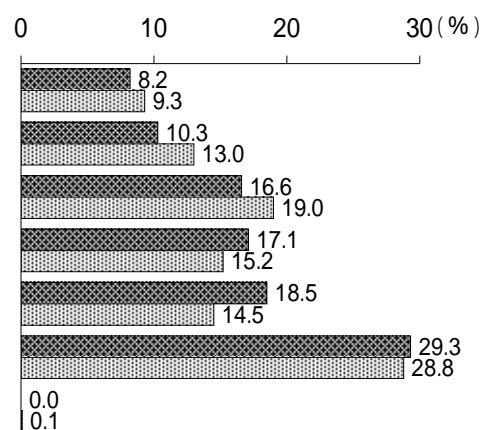
### 2 年齢

	回答件数	比率
30歳未満	137	8.6%
30～39歳	188	11.8
40～49歳	280	17.6
50～59歳	253	15.9
60～69歳	254	16.0
70歳以上	452	28.5
無回答	24	1.5
合 計	1,588	100.0



### 性 / 年齢別

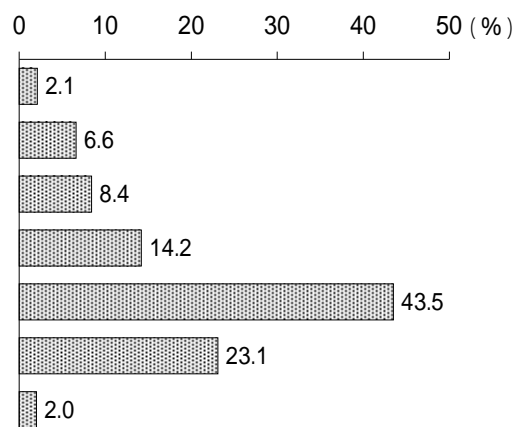
	男 性		女 性	
	回答件数	比率	回答件数	比率
30歳未満	57	8.2%	80	9.3%
30～39歳	71	10.3	112	13.0
40～49歳	115	16.6	163	19.0
50～59歳	118	17.1	131	15.2
60～69歳	128	18.5	125	14.5
70歳以上	203	29.3	248	28.8
無回答	0	0.0	1	0.1
合 計	692	100.0	860	100.0



性別で無回答 23 件、「答えたくない」13 件、年齢で無回答 24 件あり

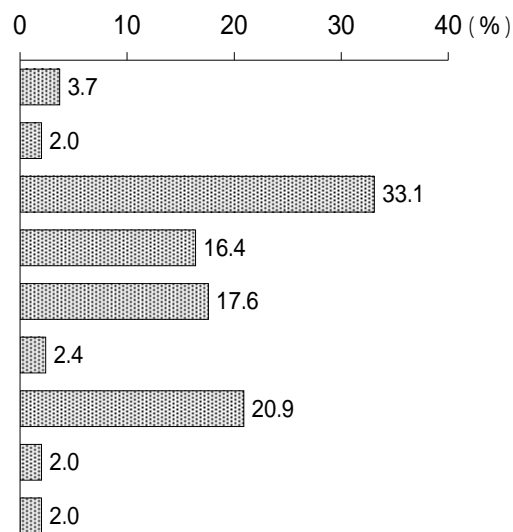
### 3 居住年数

	回答件数	比率
1年未満	34	2.1%
1～5年未満	105	6.6
5～10年未満	133	8.4
10～20年未満	226	14.2
20年以上（転入して以来）	691	43.5
20年以上（生まれてからずっと）	367	23.1
無回答	32	2.0
合計	1,588	100.0



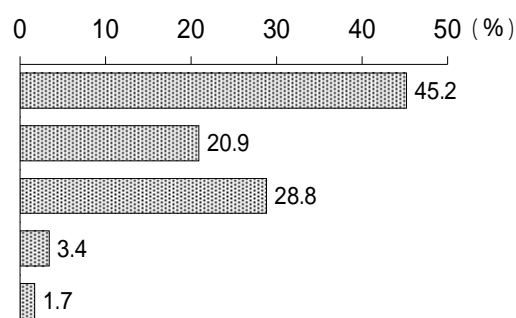
### 4 職業

	回答件数	比率
事業主	58	3.7%
自由業	32	2.0
会社員、公務員、団体職員	525	33.1
パート、アルバイト	261	16.4
専業主婦・主夫	279	17.6
学生	38	2.4
無職	332	20.9
その他	32	2.0
無回答	31	2.0
合計	1,588	100.0



#### 4 - 1 勤務地

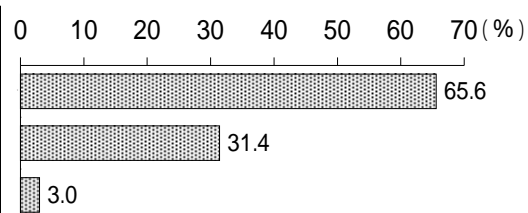
	回答件数	比率
相模原市内	396	45.2%
相模原市以外の神奈川県内	183	20.9
東京都	252	28.8
その他	30	3.4
無回答	15	1.7
合計	876	100.0





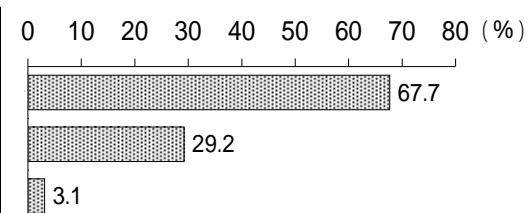
## 5 配偶者の有無

	回答件数	比率
配偶者がいる	1,041	65.6%
配偶者がいない	499	31.4
無回答	48	3.0
合計	1,588	100.0



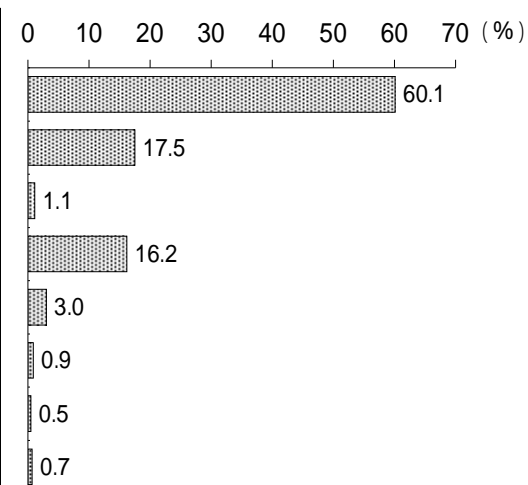
## 6 子どもの有無

	回答件数	比率
子どもがいる	1,075	67.7%
子どもはいない	464	29.2
無回答	49	3.1
合計	1,588	100.0



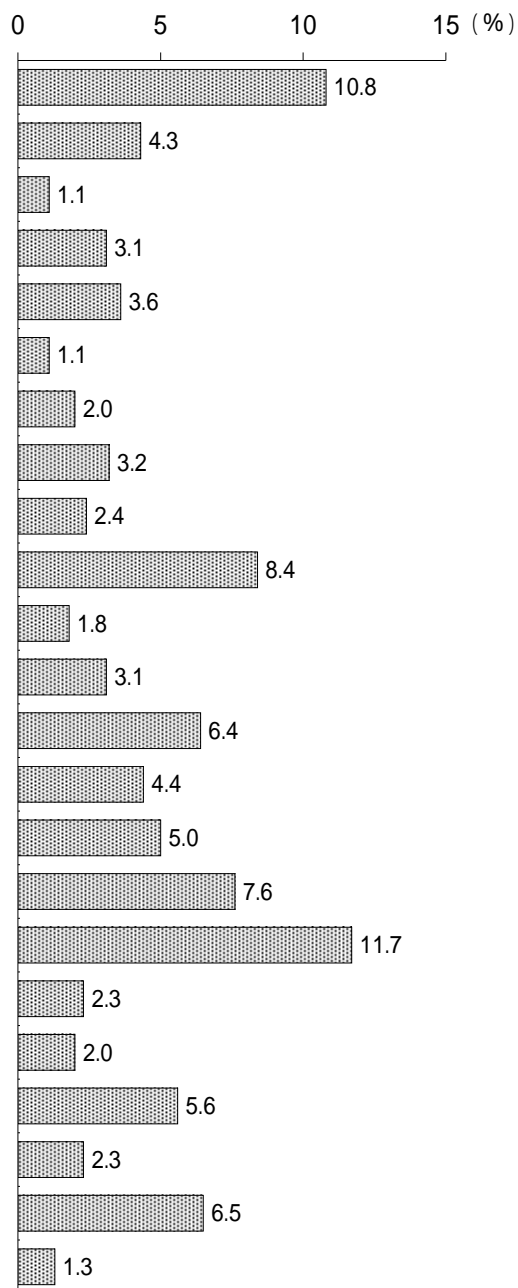
## 7 居住形態

	回答件数	比率
持家一戸建	954	60.1%
持家共同住宅	278	17.5
民間の賃貸一戸建	18	1.1
民間の賃貸共同住宅	257	16.2
公団・公社・公営の賃貸住宅	48	3.0
社宅・官舎・寮など	14	0.9
その他	8	0.5
無回答	11	0.7
合計	1,588	100.0



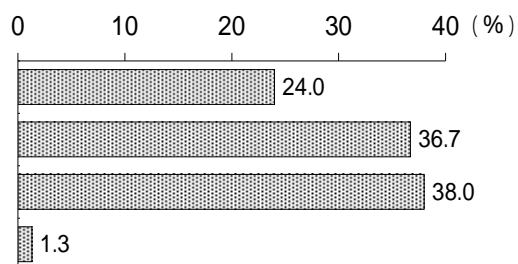
8 居住地区

	回答件数	比率
橋本地区	172	10.8%
大沢地区	68	4.3
城山地区	17	1.1
津久井地区	50	3.1
相模湖地区	57	3.6
藤野地区	17	1.1
小山地区	32	2.0
清新地区	51	3.2
横山地区	38	2.4
中央地区	134	8.4
星が丘地区	28	1.8
光が丘地区	49	3.1
大野北地区	101	6.4
田名地区	70	4.4
上溝地区	80	5.0
大野中地区	120	7.6
大野南地区	186	11.7
麻溝地区	37	2.3
新磯地区	31	2.0
相模台地区	89	5.6
相武台地区	36	2.3
東林地区	104	6.5
無回答	21	1.3
合計	1,588	100.0



区別

	回答件数	比率
緑区	381	24.0%
中央区	583	36.7
南区	603	38.0
無回答	21	1.3
合計	1,588	100.0



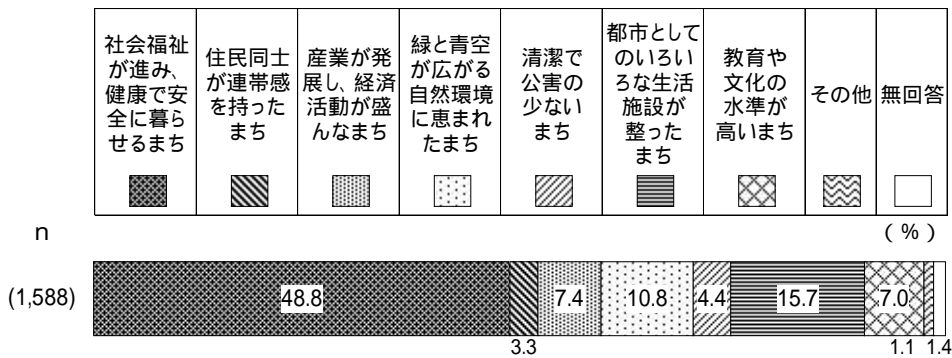
# 調查結果

調査結果

1 まちづくりについて

(1) 市の将来像

問1 あなたにとって、将来の相模原市は、どのようなまちであってほしいですか。  
次の中から最も近いものを選んでください。( は1つ)



将来の相模原市はどのようなまちであってほしいかたずねたところ、「社会福祉が進み、健康で安全に暮らせるまち」(48.8%)が5割近くで最も高く、次いで、「都市としてのいろいろな生活施設が整ったまち」(15.7%)、「緑と青空が広がる自然環境に恵まれたまち」(10.8%)と続いている。

<経年比較>

過去の調査結果と比較すると、「社会福祉が進み、健康で安全に暮らせるまち」が継続して1位となっている。また、平成20年度以前の調査では「緑と青空が広がる自然環境に恵まれたまち」が2位であったが、平成23年度以降の調査からはそれまで3位だった「都市としてのいろいろな生活施設が整ったまち」が2位に上がっている。平成23年度以降、1位～7位の全順位で変動がなかった。

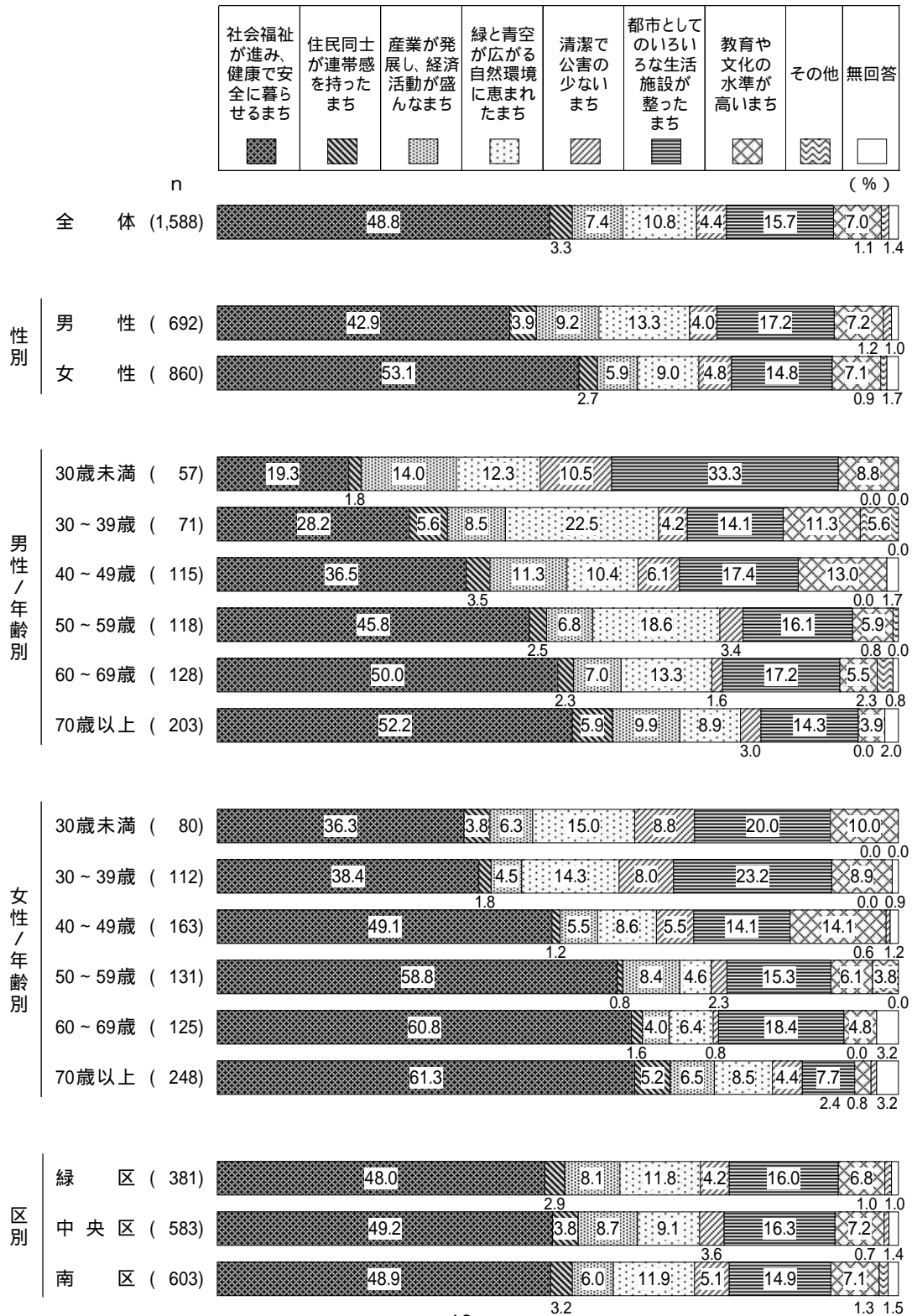
年度	順位	1位	2位	3位	4位	5位	6位	7位
令和2年度		社会福祉が進み、健康で安全に暮らせるまち (48.8)	都市としてのいろいろな生活施設が整ったまち (15.7)	緑と青空が広がる自然環境に恵まれたまち (10.8)	産業が発展し、経済活動が盛んなまち (7.4)	教育や文化の水準が高いまち (7.0)	清潔で公害の少ないまち (4.4)	住民同士が連帯感を持ったまち (3.3)
平成29年度		社会福祉が進み、健康で安全に暮らせるまち (51.7)	都市としてのいろいろな生活施設が整ったまち (13.4)	緑と青空が広がる自然環境に恵まれたまち (10.8)	産業が発展し、経済活動が盛んなまち (7.1)	教育や文化の水準が高いまち (5.6)	清潔で公害の少ないまち (4.6)	住民同士が連帯感を持ったまち (3.5)
平成26年度		社会福祉が進み、健康で安全に暮らせるまち (53.4)	都市としてのいろいろな生活施設が整ったまち (11.6)	緑と青空が広がる自然環境に恵まれたまち (10.5)	産業が発展し、経済活動が盛んなまち (7.0)	教育や文化の水準が高いまち (5.2)	清潔で公害の少ないまち (4.6)	住民同士が連帯感を持ったまち (3.4)
平成23年度		社会福祉が進み、健康で安全に暮らせるまち (49.8)	都市としてのいろいろな生活施設が整ったまち (12.1)	緑と青空が広がる自然環境に恵まれたまち (11.8)	産業が発展し、経済活動が盛んなまち (7.7)	教育や文化の水準が高いまち (5.4)	清潔で公害の少ないまち (4.8)	住民同士が連帯感を持ったまち (3.5)
平成20年度		社会福祉が進み、健康で安全に暮らせるまち (59.1)	緑と青空が広がる自然環境に恵まれたまち (14.8)	都市としてのいろいろな生活施設が整ったまち (7.3)	産業が発展し、経済活動が盛んなまち (4.3)	教育や文化の水準が高いまち (3.8)	清潔で公害の少ないまち (3.7)	住民同士が連帯感を持ったまち (2.9)
平成17年度		社会福祉が進み、健康で安全に暮らせるまち (51.4)	緑と青空が広がる自然環境に恵まれたまち (17.8)	都市としてのいろいろな生活施設が整ったまち (8.6)	清潔で公害の少ないまち (6.9)	産業が発展し、経済活動が盛んなまち (5.2)	教育や文化の水準が高いまち / 住民同士が連帯感を持ったまち (3.9)	
平成14年度		社会福祉が進み、健康で安全に暮らせるまち (49.7)	緑と青空が広がる自然環境に恵まれたまち (19.3)	都市としてのいろいろな生活施設が整ったまち (9.4)	清潔で公害の少ないまち (7.1)	教育や文化の水準が高いまち (4.7)	産業が発展し、経済活動が盛んなまち (4.2)	住民同士が連帯感を持ったまち (2.4)

< 性別・性 / 年齢別・区別結果 >

性別でみると、「社会福祉が進み、健康で安全に暮らせるまち」は女性が男性より10.2ポイント高くなっている。一方、「緑と青空が広がる自然環境に恵まれたまち」は男性が女性より4.3ポイント高くなっている。

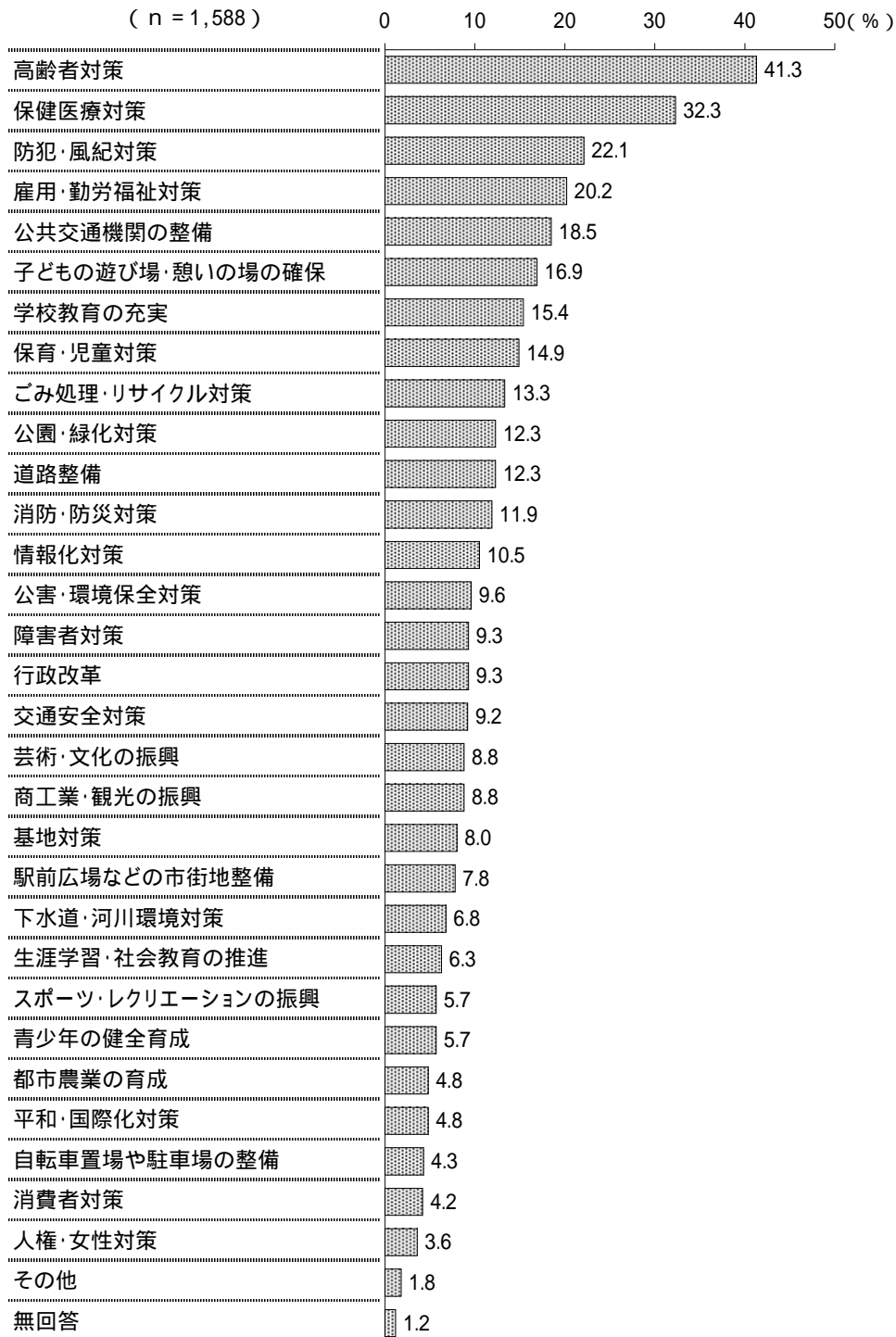
性 / 年齢別でみると、「社会福祉が進み、健康で安全に暮らせるまち」は男女ともに年齢が上がるにつれて高くなっている。「都市としてのいろいろな生活施設が整ったまち」は男性30歳未満で3割を超えて高くなっている。

区別でみると、大きな違いはみられない。



## (2) 市に望む優先施策

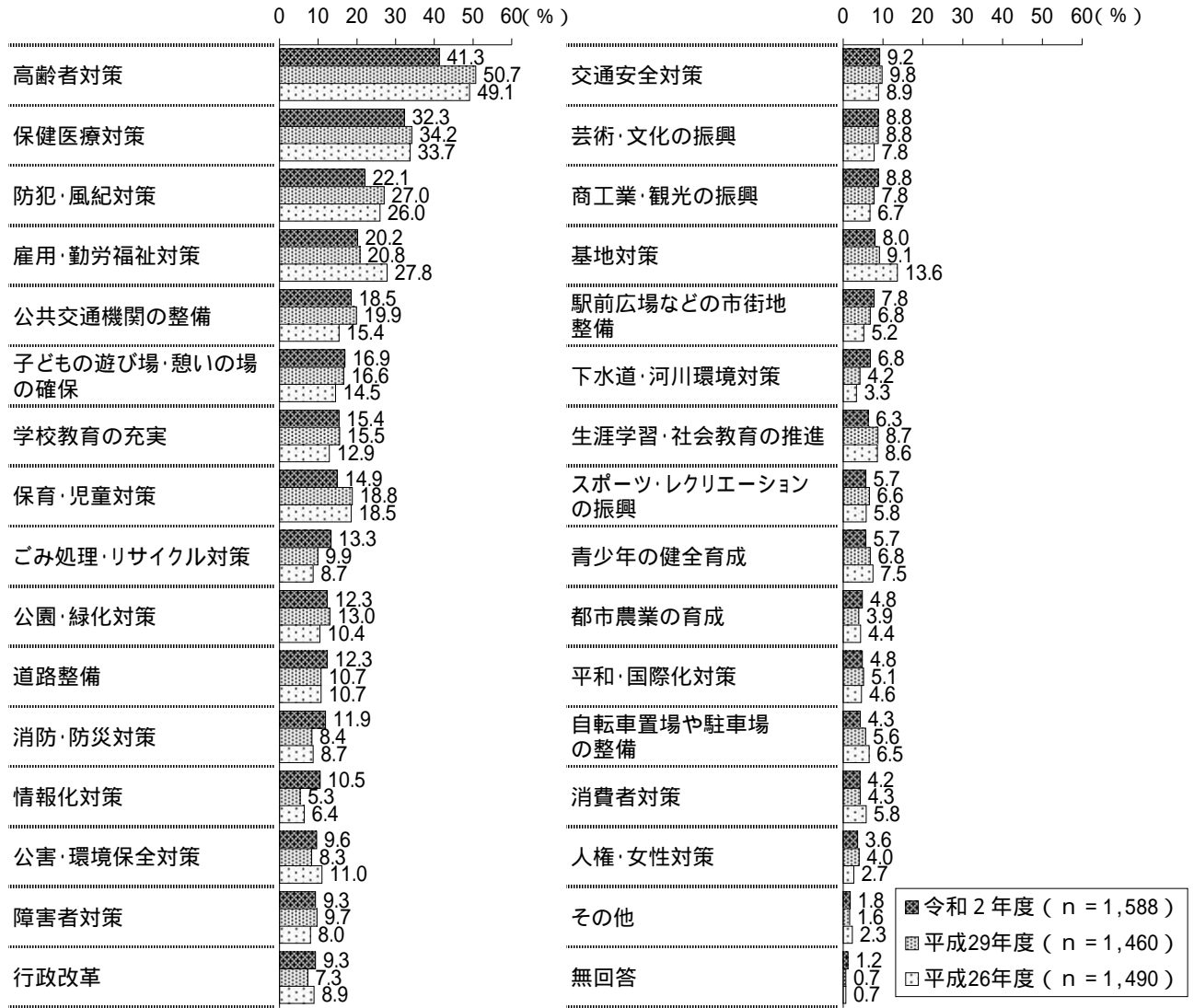
問2 あなたは、相模原市にどのような施策を優先してほしいと思いますか。  
次の中から主なものを選んでください。( は4つまで)



どのような施策を優先してほしいかたずねたところ、「高齢者対策」(41.3%)が4割を超えて最も高く、次いで、「保健医療対策」(32.3%)、「防犯・風紀対策」(22.1%)、「雇用・勤労福祉対策」(20.2%)、「公共交通機関の整備」(18.5%)と続いている。

< 経年比較 >

過去の調査結果と比較すると、「情報化対策」は平成29年度より5.2ポイント増加している。一方、「高齢者対策」は平成29年度より9.4ポイント、「防犯・風紀対策」は平成29年度より4.9ポイント、それぞれ減少している。

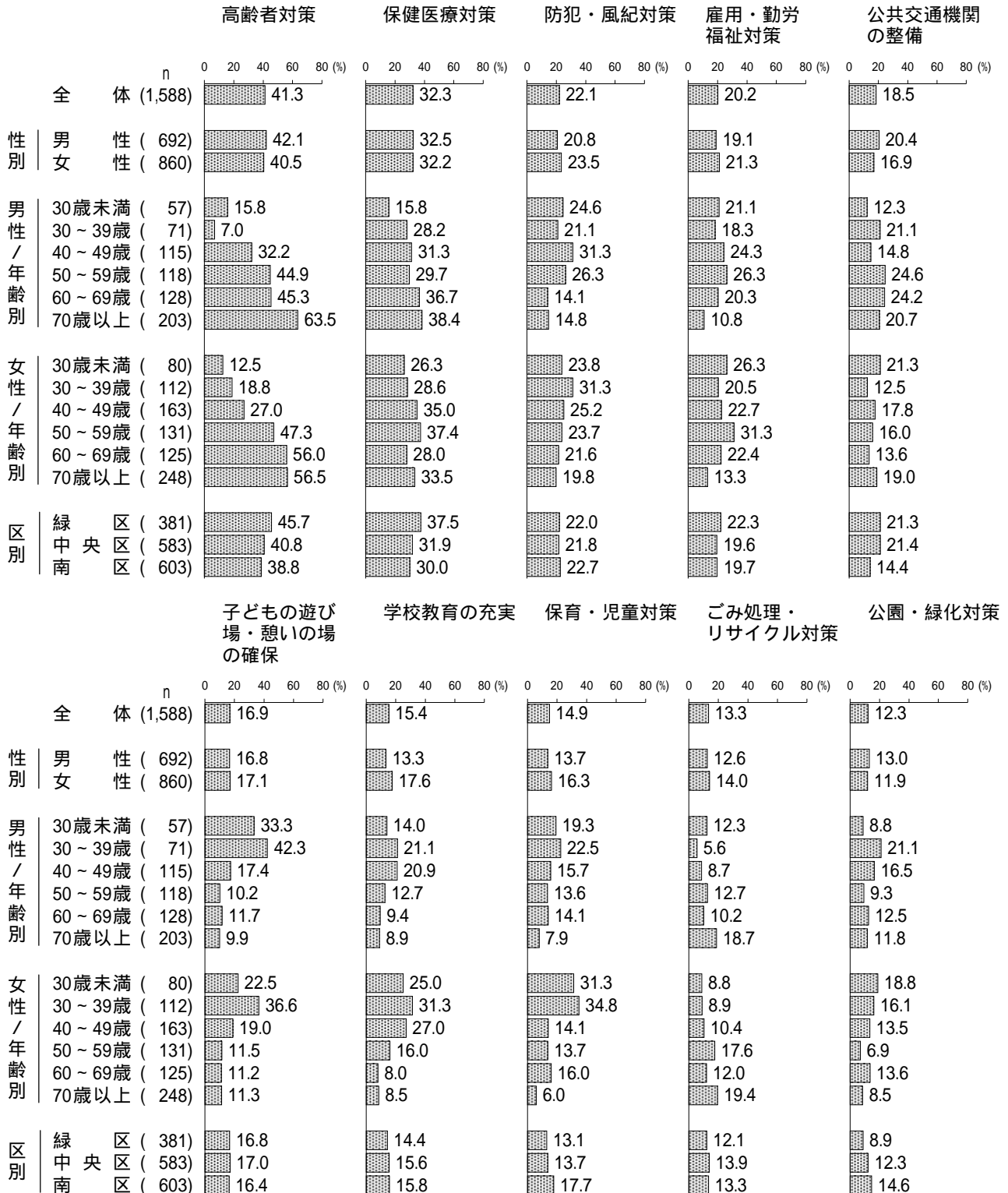


<性別・性/年齢別・区別結果> (上位10項目)

性別で見ると、「学校教育の充実」は女性が男性より4.3ポイント高くなっている。一方、「公共交通機関の整備」は男性が女性より3.5ポイント高くなっている。

性/年齢別で見ると、「高齢者対策」は男女ともにおおむね年齢が上がるにつれて高く、男性70歳以上で6割を超えて高くなっている。「子どもの遊び場・憩いの場の確保」は男性30～39歳で4割を超えて高くなっている。

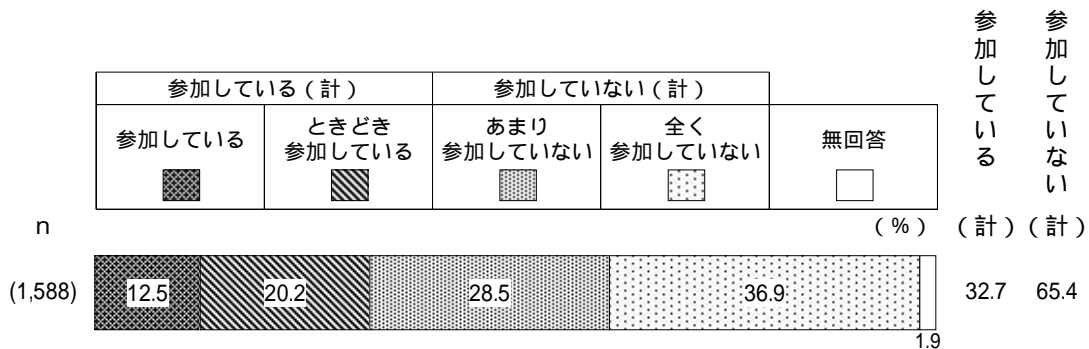
区別で見ると、「高齢者対策」は緑区で4割半ばと高くなっている。「保健医療対策」は緑区で4割近くと高くなっている。





(3) 地域活動への参加状況

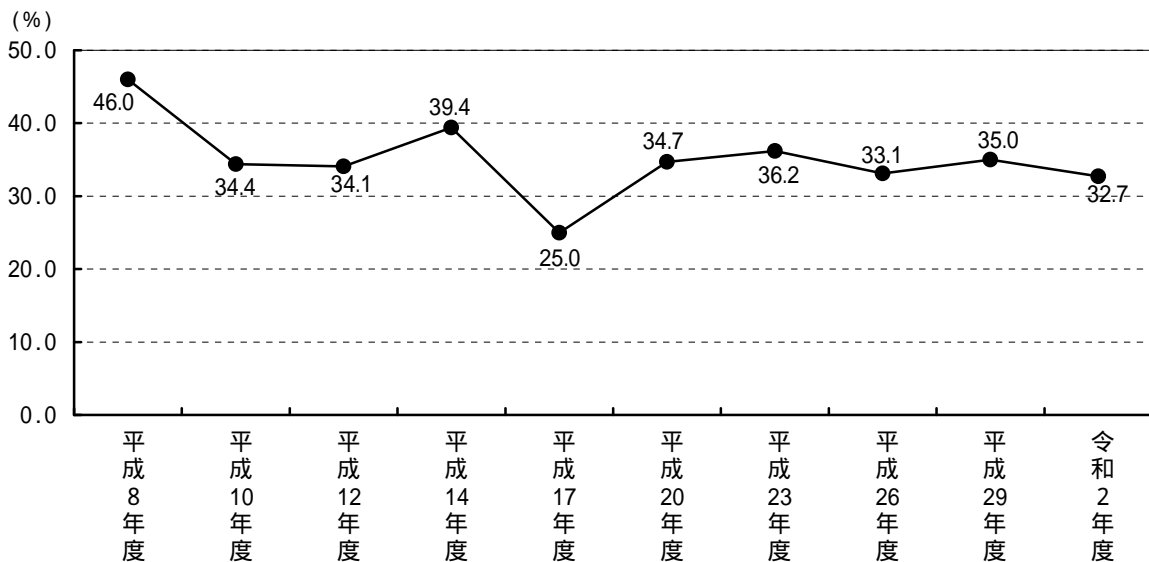
問3 あなたは、日ごろ、地域の活動にどの程度参加していますか。( は1つ)  
 (活動は、地域の盆踊りや運動会、自治会の総会など、どのようなことでも結構です)



地域の活動にどの程度参加しているかたずねたところ、「参加している」(12.5%)と「ときどき参加している」(20.2%)の2つを合わせた 参加している(計) (32.7%)は3割を超えている。一方、「あまり参加していない」(28.5%)と「全く参加していない」(36.9%)の2つを合わせた 参加していない(計) (65.4%)は6割半ばとなっている。

<経年比較> 参加している(計) (「参加している」+「ときどき参加している」)

過去の調査結果と比較すると、平成14年度から平成17年度は14.4ポイントの減少となったが、平成20年度以降は3割台で推移している。




<性別・性/年齢別・区別結果>

性別でみると、参加している（計）は男性が女性より3.4ポイント高くなっている。

性/年齢別でみると、参加している（計）は男女ともにおおむね年齢が上がるにつれて高く、男性70歳以上で5割近くと高くなっている。一方、参加していない（計）は男性30歳未満で9割を超えて高くなっている。

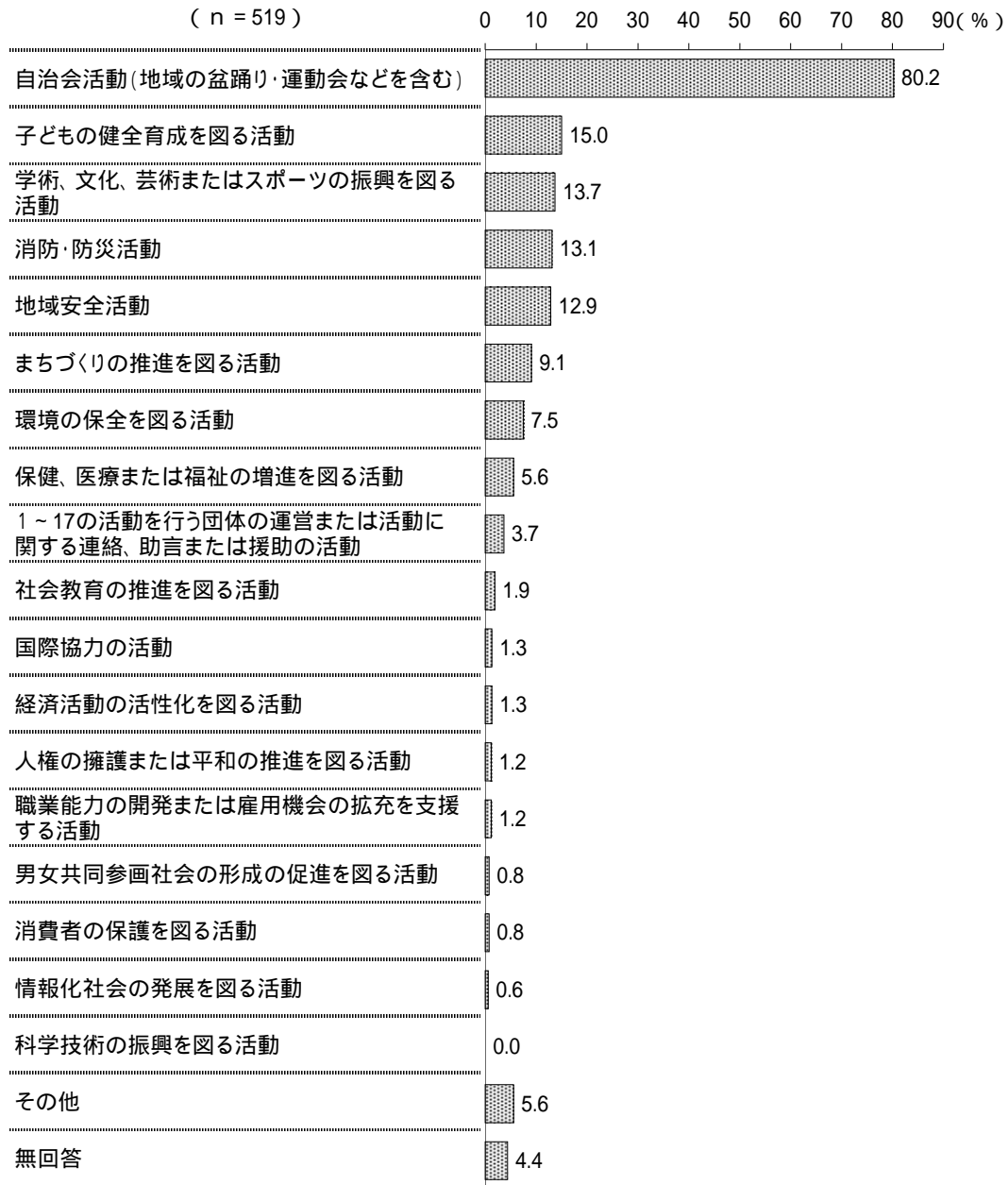
区別でみると、参加している（計）は緑区で4割と高くなっている。一方、参加していない（計）は南区で7割を超えて高くなっている。



(3 - 1) 参加している地域活動の内容

《問3で「参加している」または「ときどき参加している」とお答えの方へ》

問3 - 1 あなたは、主にどのような活動に参加していますか。(はいくつでも)




選択肢「1～17の活動を行う団体の運営または活動に関する連絡、助言または援助の活動」の「1」～「17」は「その他」を除く活動を指している

地域の活動に「参加している」または「ときどき参加している」と答えた方に、主にどのような活動に参加しているかたずねたところ、「自治会活動(地域の盆踊り・運動会などを含む) (80.2%)」が8割で最も高く、次いで、「子どもの健全育成を図る活動」(15.0%)、「学術、文化、芸術またはスポーツの振興を図る活動」(13.7%)、「消防・防災活動」(13.1%)、「地域安全活動」(12.9%)と続いている。

< 経年比較 >

過去の調査結果と比較すると、「自治会活動（地域の盆踊り・運動会などを含む）」は平成29年度より9.9ポイント、「消防・防災活動」は平成29年度より3.5ポイント、それぞれ増加している。



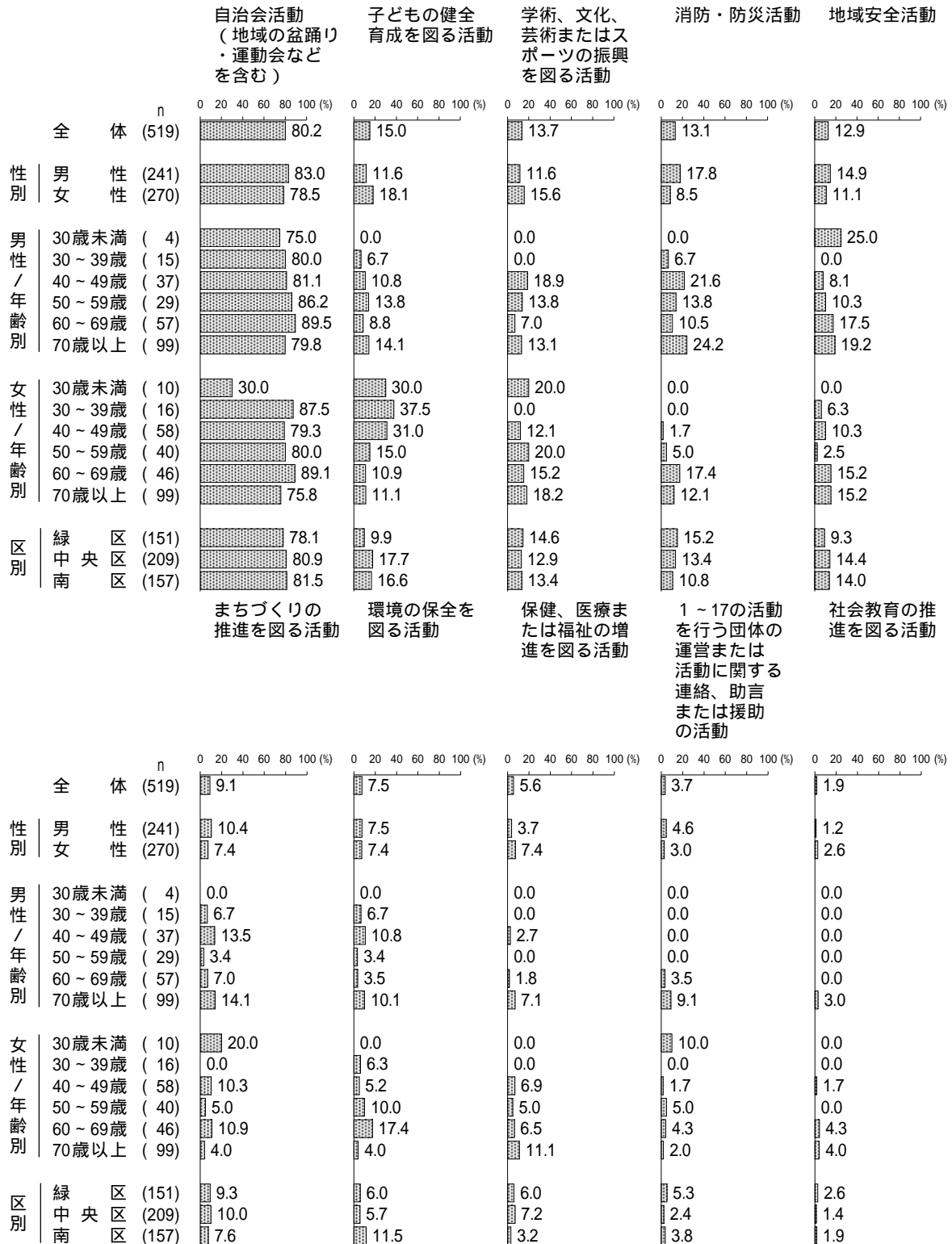
「自治会活動（地域の盆踊り・運動会などを含む）」と「その他」は平成29年度から追加された選択肢  
 選択肢「1～17の活動を行う団体の運営または活動に関する連絡、助言または援助の活動」の「1」～「17」  
 は「その他」を除く活動を指している

<性別・性/年齢別・区別結果> (上位10項目)

性別で見ると、「消防・防災活動」は男性が女性より9.3ポイント高くなっている。一方、「子どもの健全育成を図る活動」は女性が男性より6.5ポイント高くなっている。

性/年齢別で見ると、「自治会活動(地域の盆踊り・運動会などを含む)」は男女ともに60~69歳で約9割と高くなっている。「子どもの健全育成を図る活動」は女性30~39歳で4割近くと高くなっている。

区別で見ると、「子どもの健全育成を図る活動」は中央区と南区で2割近くと高くなっている。

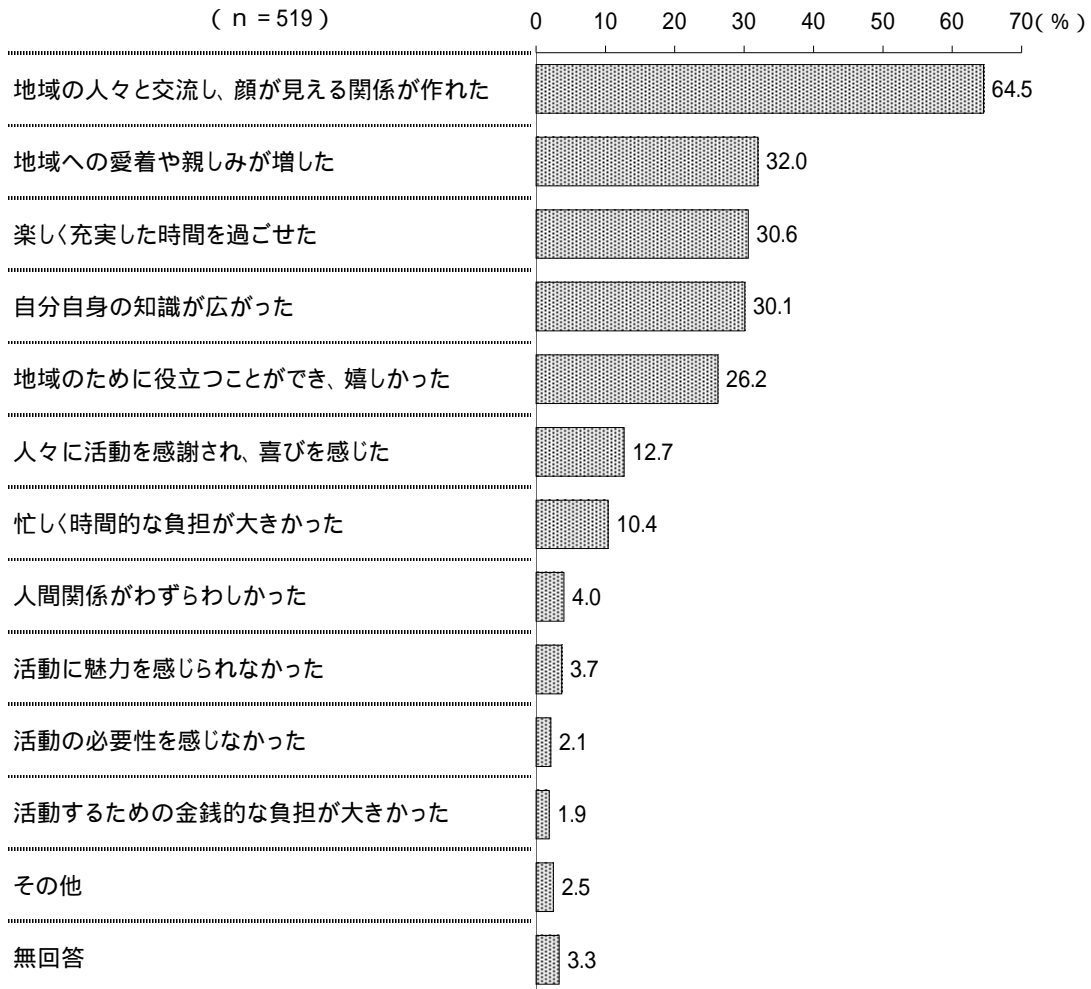


選択肢「1~17の活動を行う団体の運営または活動に関する連絡、助言または援助の活動」の「1」~「17」は「その他」を除く活動を指している

## (3-2) 地域活動に参加して感じたこと

《問3で「参加している」または「ときどき参加している」とお答えの方へ》

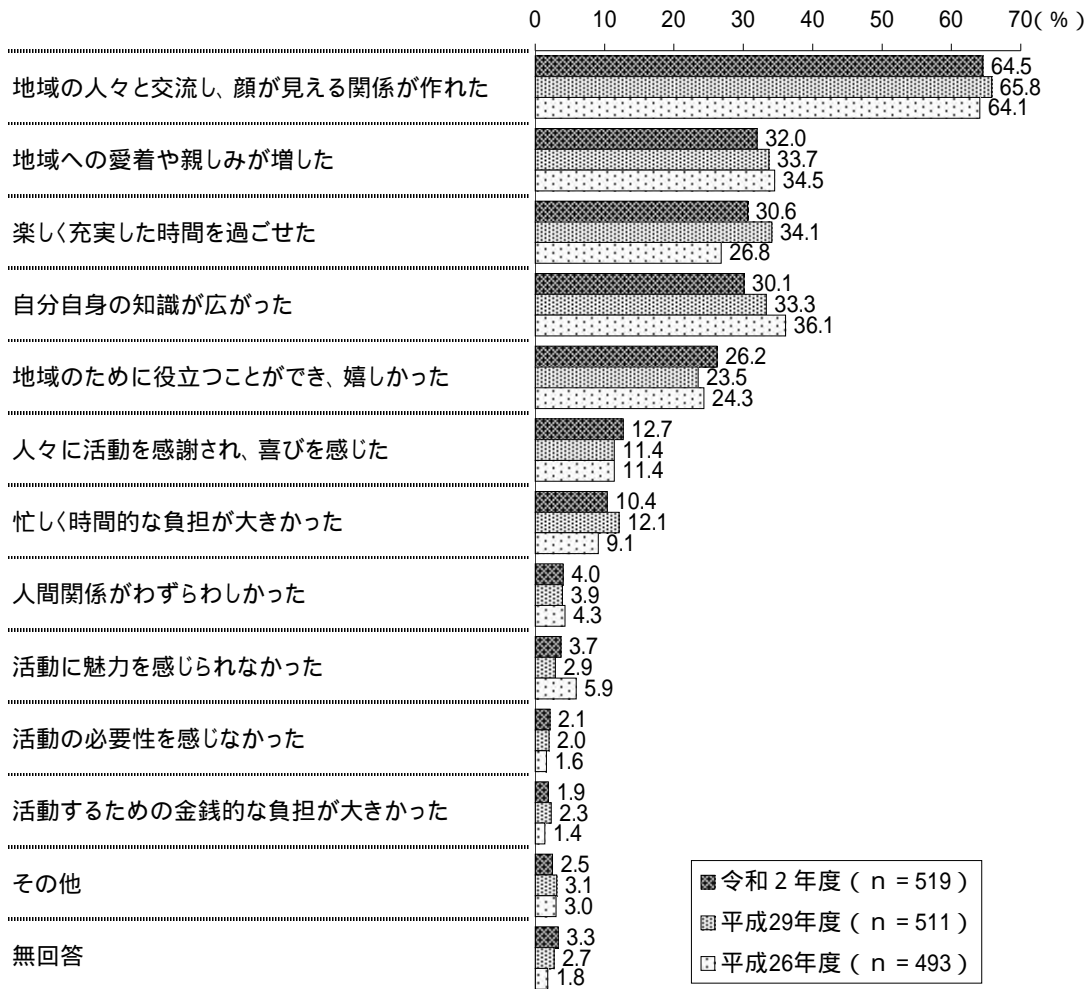
問3-2 あなたは、活動に参加してどのように感じましたか。(はいくつでも)



地域の活動に「参加している」または「ときどき参加している」と答えた方に、活動に参加してどのように感じたかたずねたところ、「地域の人々と交流し、顔が見える関係が作れた」(64.5%)が6割半ばで最も高く、次いで、「地域への愛着や親しみが増した」(32.0%)、「楽しく充実した時間を過ごせた」(30.6%)、「自分自身の知識が広がった」(30.1%)、「地域のために役立つことができ、嬉しかった」(26.2%)と続いている。

< 経年比較 >

過去の調査結果と比較すると、「楽しく充実した時間を過ごせた」は平成29年度より3.5ポイント、「自分自身の知識が広がった」は平成29年度より3.2ポイント、それぞれ減少している。

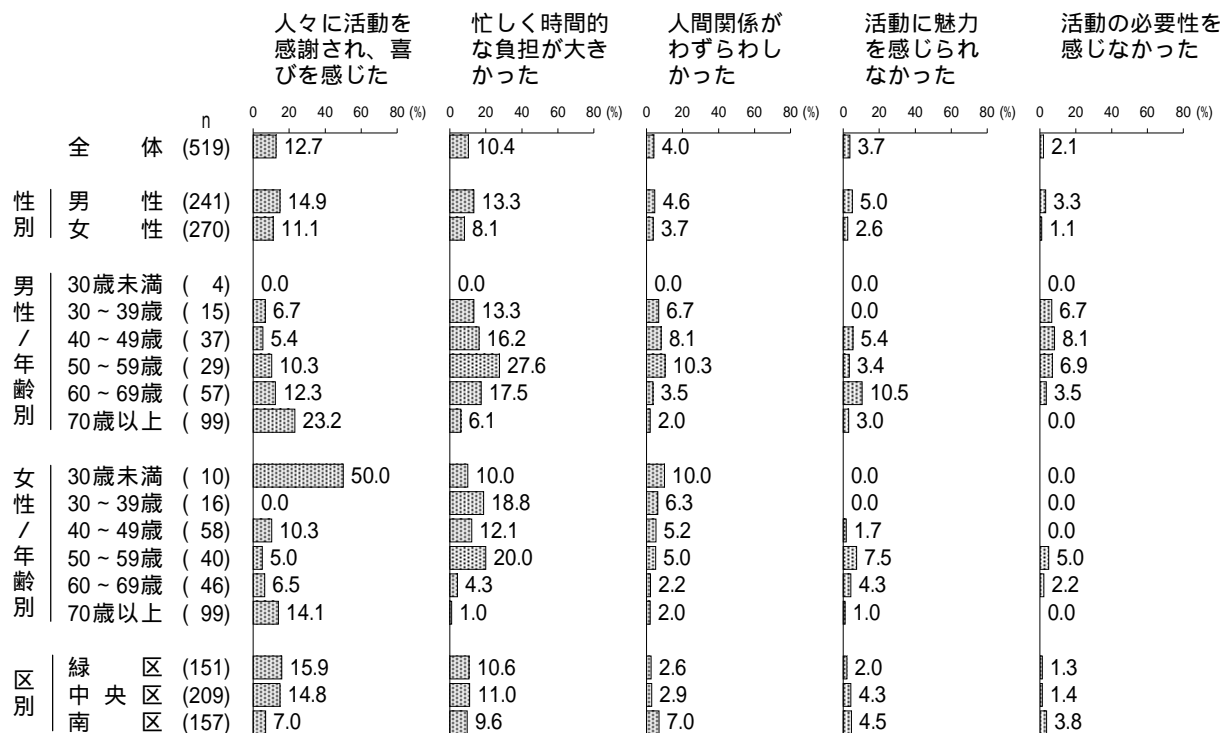



<性別・性/年齢別・区別結果> (上位10項目)

性別でみると、「楽しく充実した時間を過ごせた」は女性が男性より9.9ポイント高くなっている。一方、「地域への愛着や親しみが増した」は男性が女性より7.2ポイント高くなっている。

性/年齢別でみると、「地域の人々と交流し、顔が見える関係が作れた」は女性60～69歳で7割を超えて高くなっている。「楽しく充実した時間を過ごせた」は男性30～39歳で5割を超えて高くなっている。

区別でみると、「地域の人々と交流し、顔が見える関係が作れた」は緑区で7割近くと高くなっている。「自分自身の知識が広がった」は緑区で3割半ばと高くなっている。

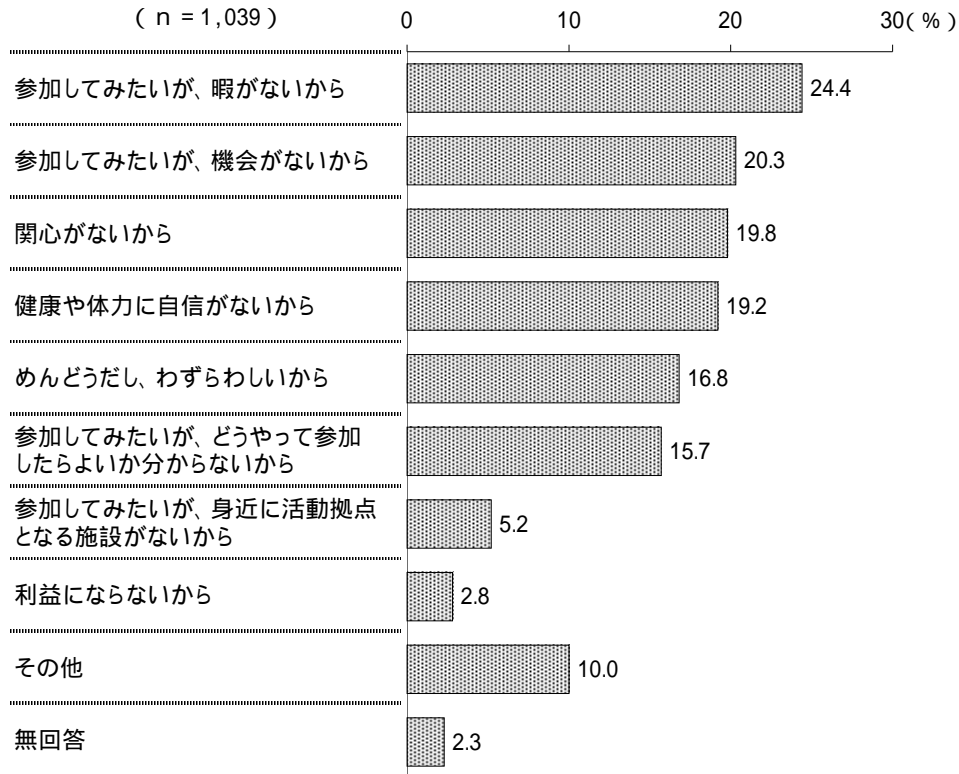




( 3 - 3 ) 地域活動に参加していない理由

《問3で「あまり参加していない」または「全く参加していない」とお答えの方へ》

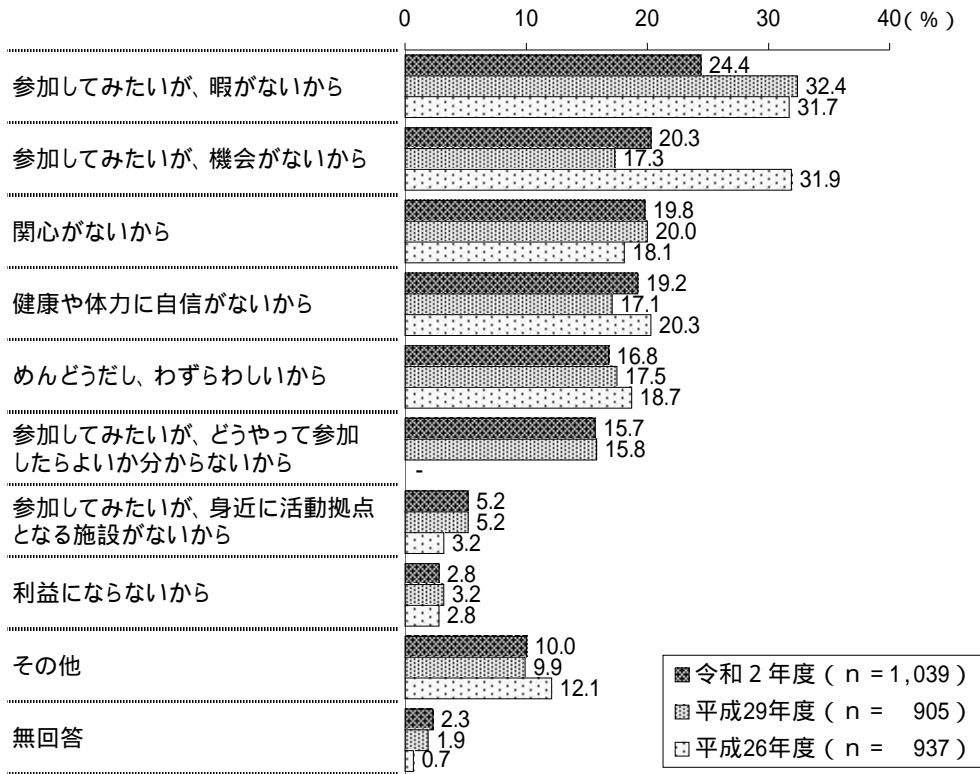
問3-3 あなたが参加していないのは、どのような理由からですか。( はいくつでも )



地域の活動に「あまり参加していない」または「全く参加していない」と答えた方に、参加していない理由をたずねたところ、「参加してみたいが、暇がないから」(24.4%)が2割半ばで最も高く、次いで、「参加してみたいが、機会がないから」(20.3%)、「関心がないから」(19.8%)、「健康や体力に自信がないから」(19.2%)、「めんどだし、わずらわしいから」(16.8%)と続いている。

< 経年比較 >

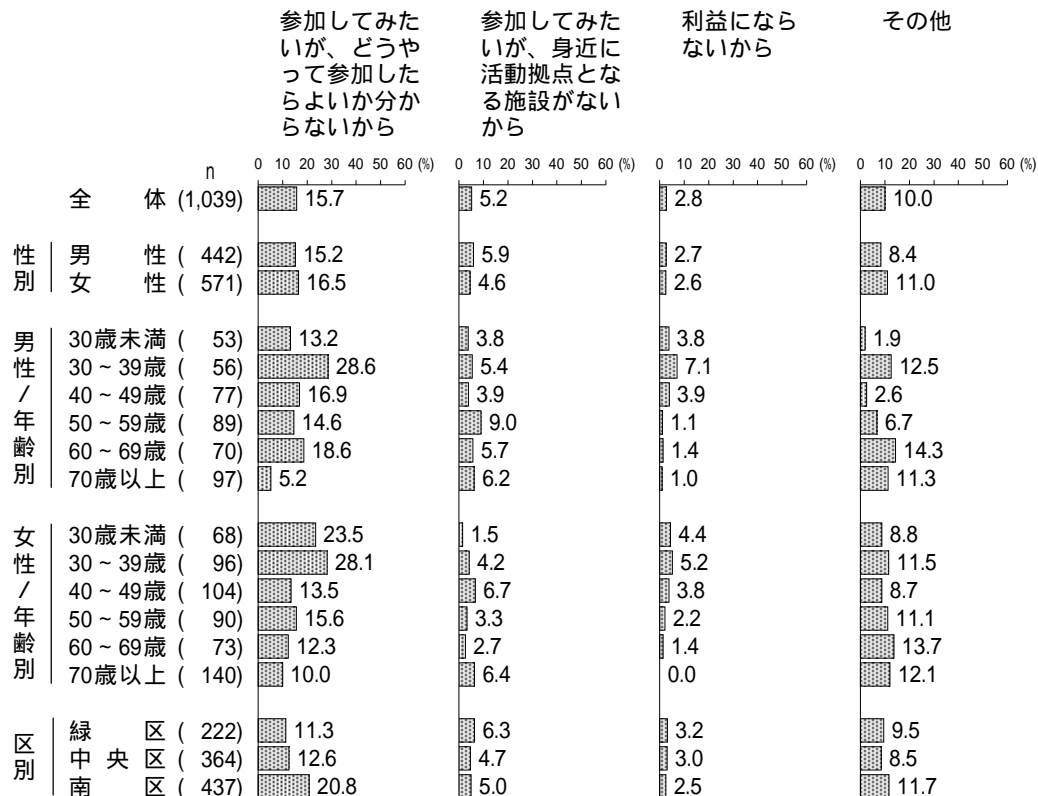
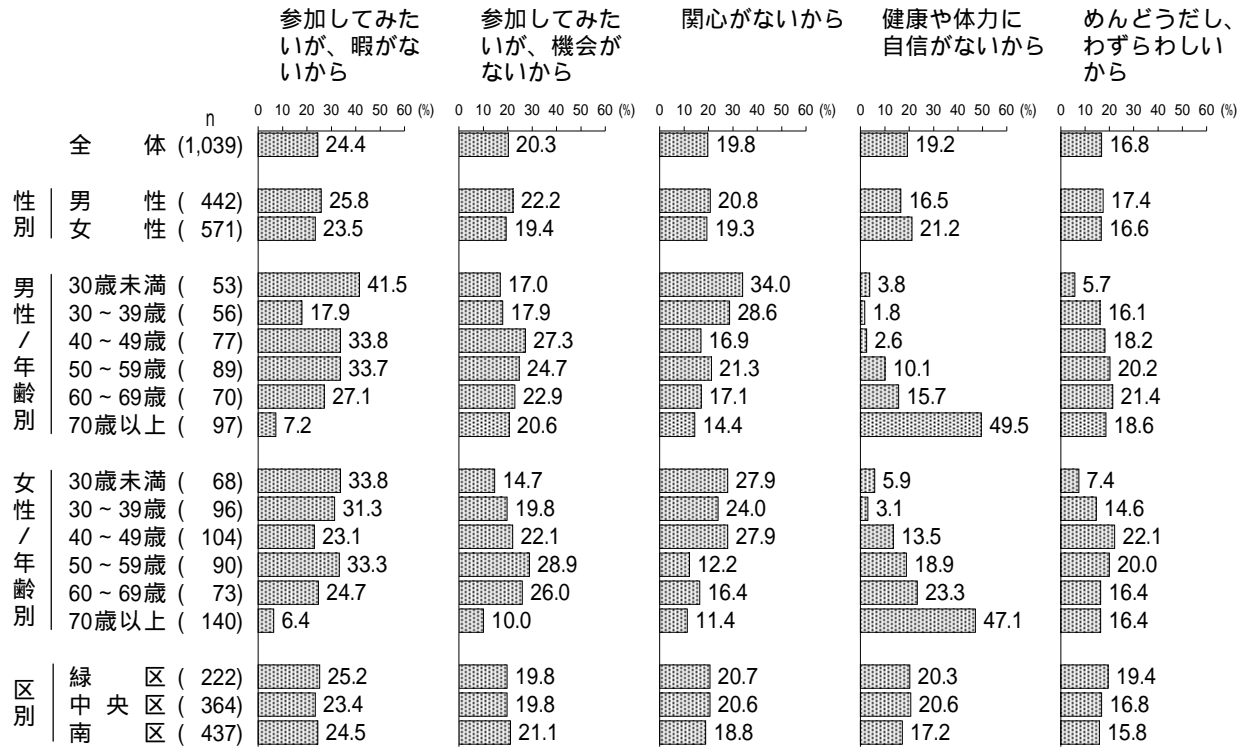
過去の調査結果と比較すると、「参加してみたいが、機会がないから」は平成29年度より3.0ポイント増加している。一方、「参加してみたいが、暇がないから」は平成29年度より8.0ポイント減少している。



「参加してみたいが、どうやって参加したらよいか分からないから」は平成29年度から追加された選択肢

<性別・性/年齢別・区別結果>

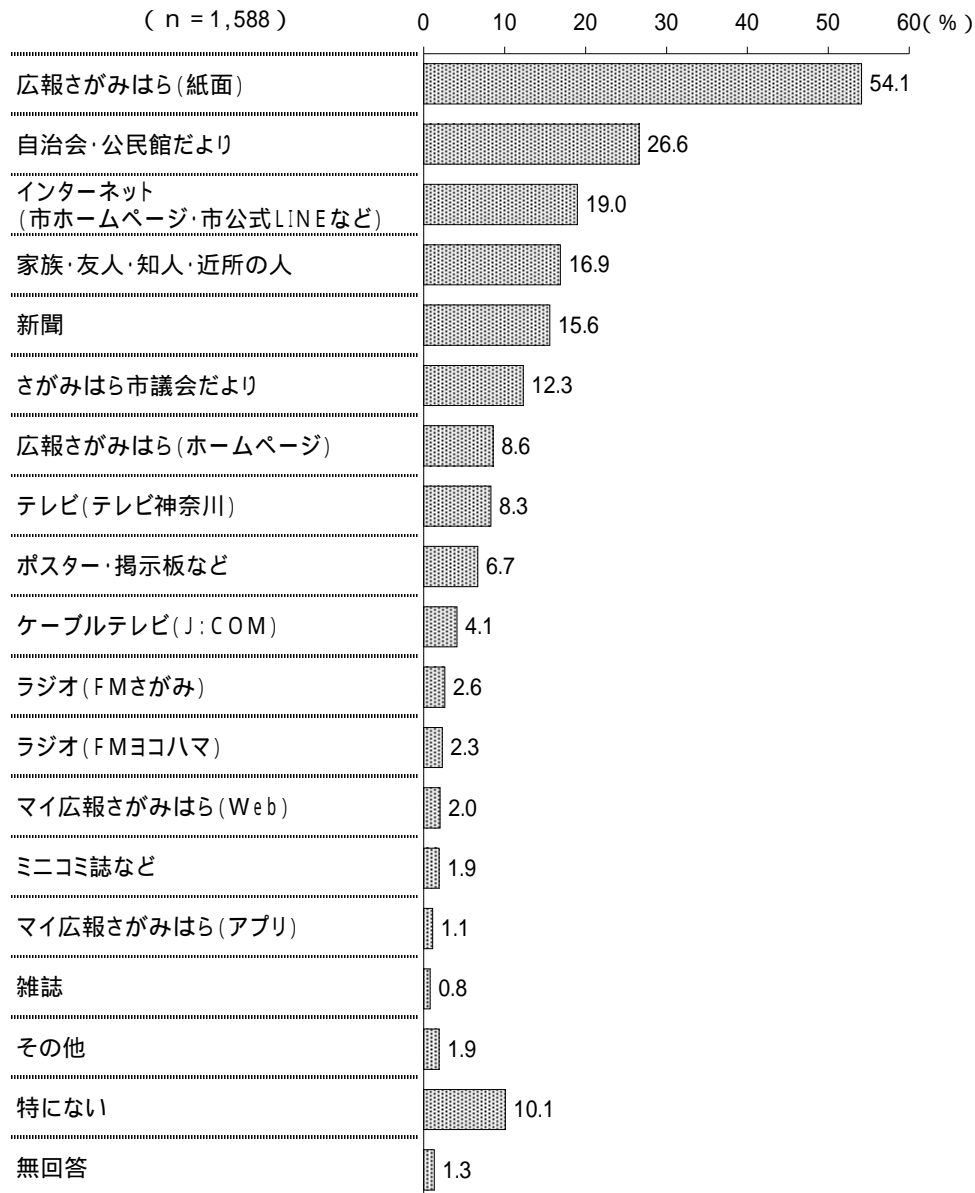
性別でみると、「健康や体力に自信がないから」は女性が男性より4.7ポイント高くなっている。  
 性/年齢別でみると、「参加してみたいが、暇がないから」は男性30歳未満で4割を超えて高くなっている。「健康や体力に自信がないから」は男女ともに70歳以上で4割台と高くなっている。  
 区別でみると、「参加してみたいが、どうやって参加したらよいか分からないから」は南区で約2割と高くなっている。



## 2 広報紙について

## (1) 市の情報を得る手段

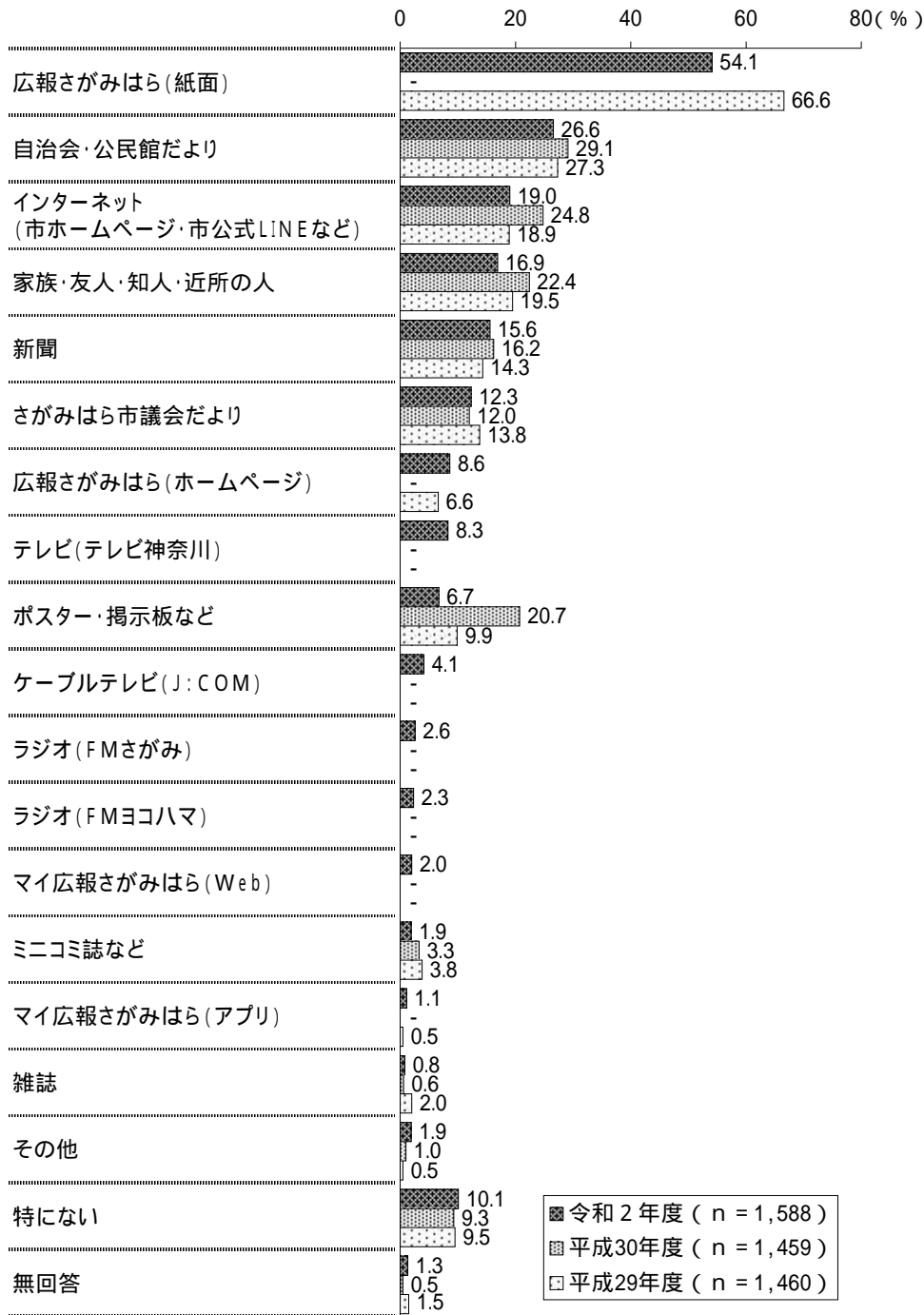
問4 あなたは、相模原市の情報を日ごろ何から得ていますか。( は主なものから3つまで)



相模原市の情報を日ごろ何から得ているかたずねたところ、「広報さがみはら(紙面)」(54.1%)が5割半ばで最も高く、次いで、「自治会・公民館だより」(26.6%)、「インターネット(市ホームページ・市公式LINEなど)」(19.0%)、「家族・友人・知人・近所の人」(16.9%)、「新聞」(15.6%)と続いている。

< 経年比較 >

過去の調査結果との比較は、選択肢が大幅に異なるので参考に図示する。



「広報さがみはら(紙面)」と「広報さがみはら(ホームページ)」は平成30年度では「広報さがみはら」(51.7%)となっていた

「テレビ(テレビ神奈川)」と「ケーブルテレビ(J:COM)」は平成29年度、平成30年度では「テレビ(テレビ神奈川・J:COM)」(平成29年度(8.4%)、平成30年度(7.2%))となっていた

「ラジオ(FMさがみ)」と「ラジオ(FMヨコハマ)」は平成29年度、平成30年度では「ラジオ(FMさがみ・FMヨコハマ)」(平成29年度(6.8%)、平成30年度(4.7%))となっていた

「マイ広報さがみはら(Web)」は今回調査から追加された選択肢

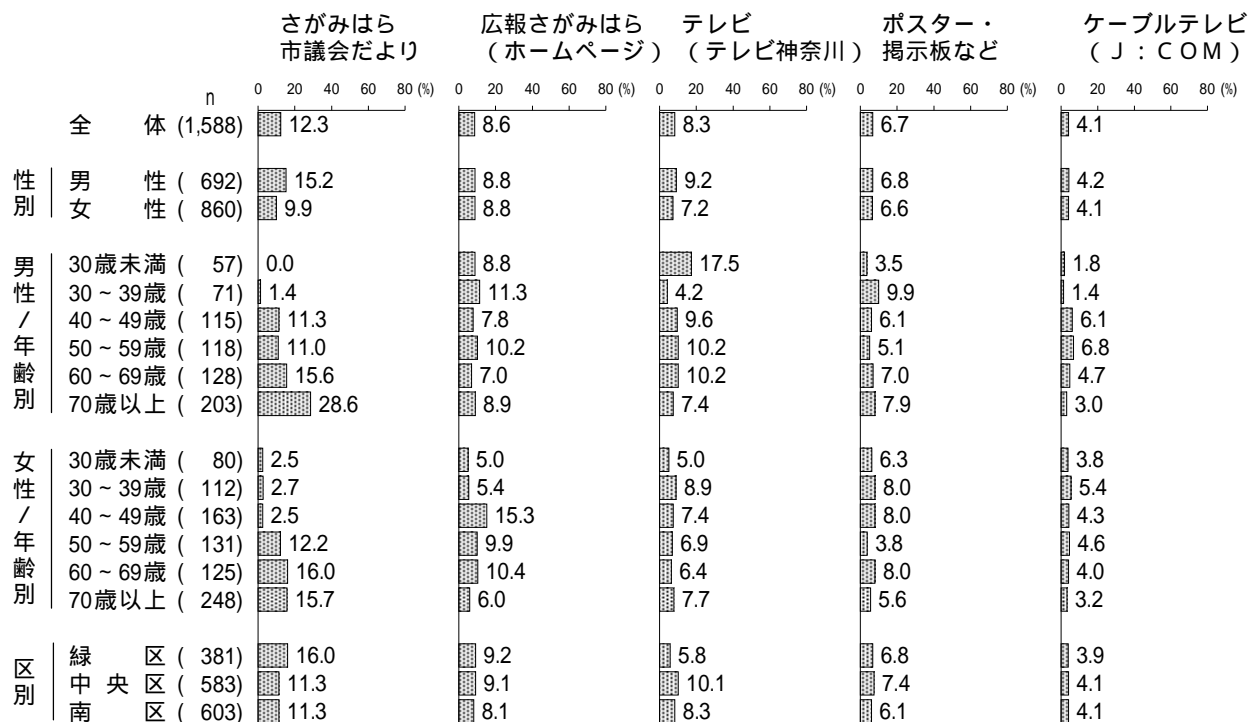
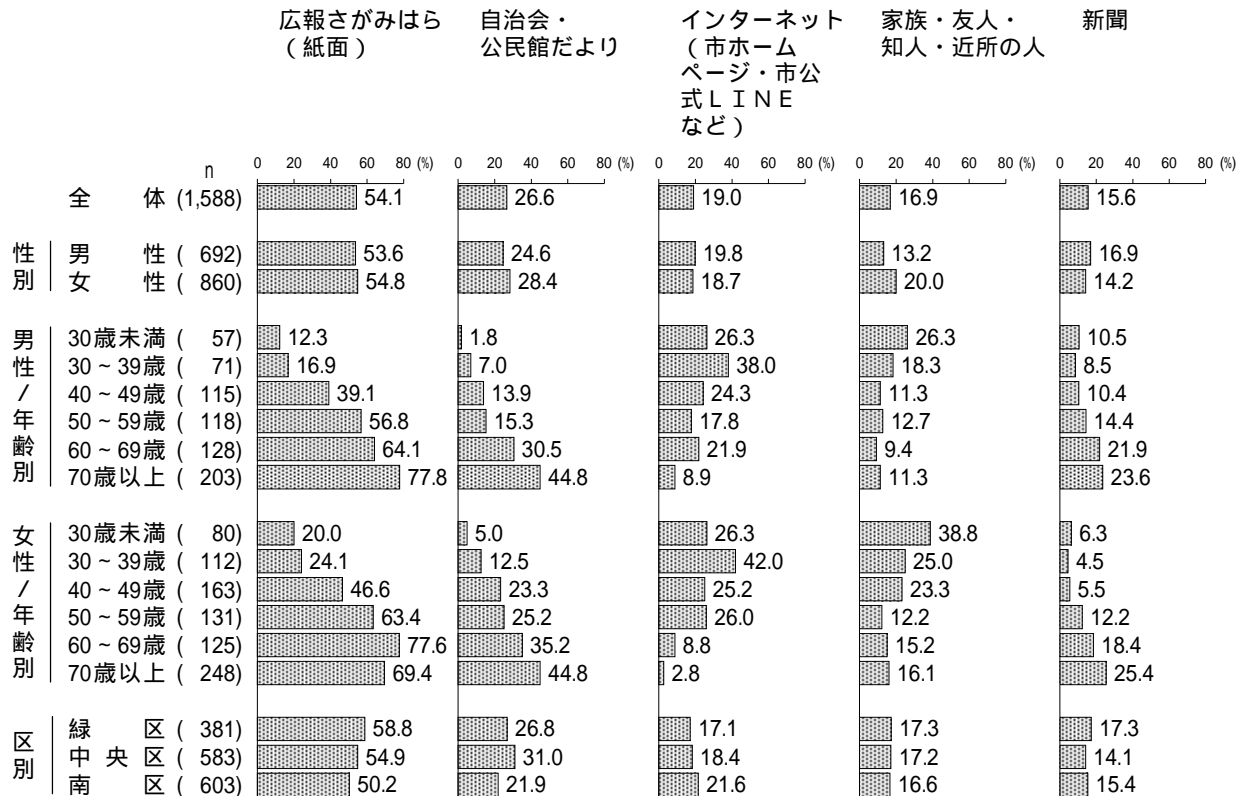
「マイ広報さがみはら(アプリ)」は平成30年度ではなかった選択肢

<性別・性/年齢別・区別結果> (上位10項目)

性別で見ると、「家族・友人・知人・近所の人」は女性が男性より6.8ポイント高くなっている。一方、「さがみはら市議会だより」は男性が女性より5.3ポイント高くなっている。

性/年齢別で見ると、「広報さがみはら(紙面)」と「自治会・公民館だより」は男女ともにおおむね年齢が上がるにつれて高くなっている。「インターネット(市ホームページ・市公式LINEなど)」は女性30~39歳で4割を超えて高くなっている。

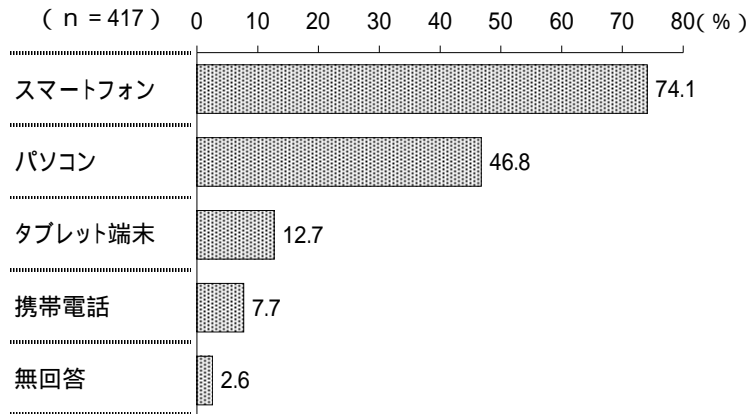
区別で見ると、「広報さがみはら(紙面)」は緑区で6割近くと高くなっている。「自治会・公民館だより」は中央区で3割を超えて高くなっている。



( 1 - 1 ) インターネットを利用する手段

《問4で「広報さがみはら（ホームページ）」、「マイ広報さがみはら（Web）」、「インターネット」とお答えの方へ》

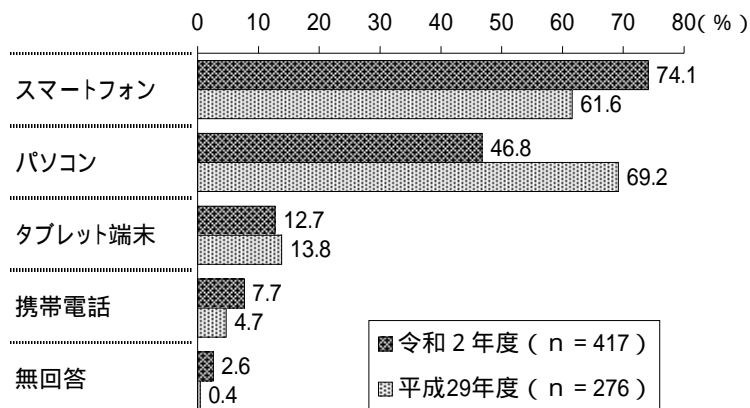
問4 - 1 インターネットを利用する手段はなんですか。（はいくつでも）



相模原市の情報を「広報さがみはら（ホームページ）」、「マイ広報さがみはら（Web）」、「インターネット」から得ていると答えた方に、インターネットを利用する手段をたずねたところ、「スマートフォン」(74.1%) が7割半ばで最も高く、次いで、「パソコン」(46.8%)、「タブレット端末」(12.7%)、「携帯電話」(7.7%)と続いている。

< 経年比較 >

過去の調査結果と比較すると、「スマートフォン」は平成29年度より12.5ポイント増加している。一方、「パソコン」は平成29年度より22.4ポイント減少している。

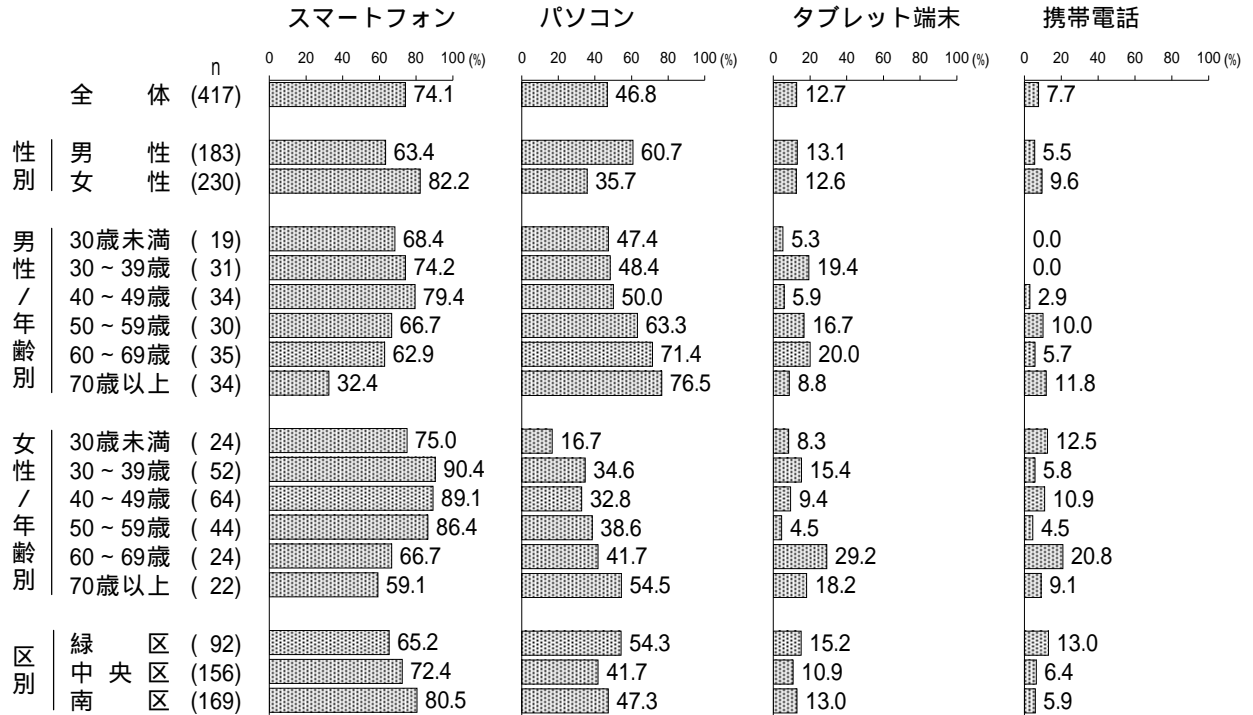


< 性別・性 / 年齢別・区別結果 >

性別で見ると、「パソコン」は男性が女性より25.0ポイント高くなっている。一方、「スマートフォン」は女性が男性より18.8ポイント高くなっている。

性 / 年齢別で見ると、「スマートフォン」は女性30～39歳と女性40～49歳で9割前後と高くなっている。「パソコン」は男性70歳以上で8割近くと高くなっている。

区別で見ると、「スマートフォン」は南区で約8割と高くなっている。「パソコン」は緑区で5割半ばと高くなっている。

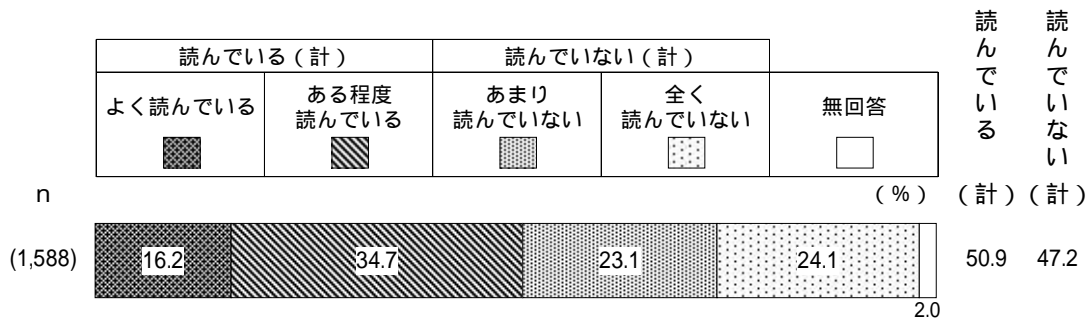




(2) 「広報さがみはら」の閲覧状況

問5 あなたは、「広報さがみはら」をどの程度お読みになっていますか。( は1つ)

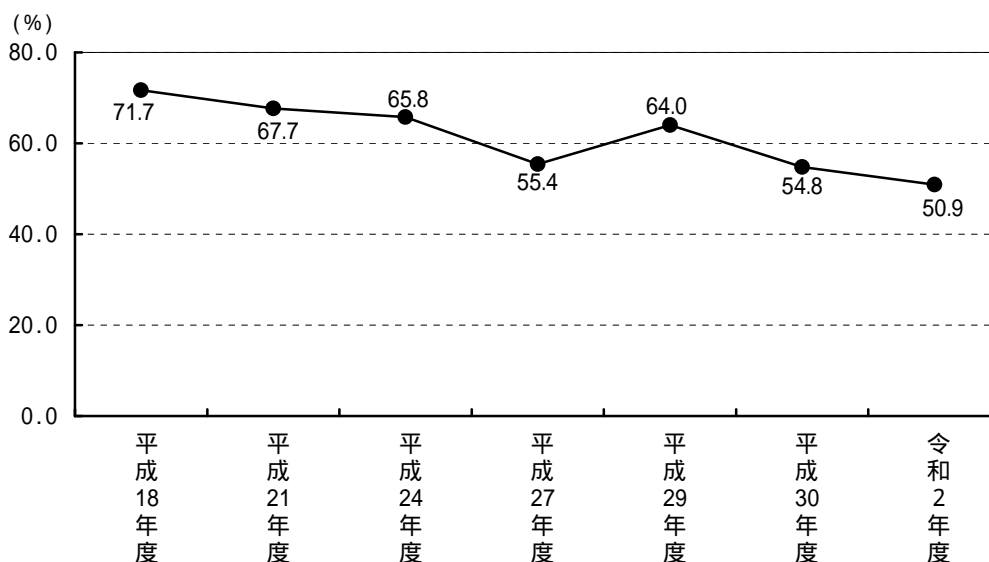
「広報さがみはら」月2回(1日・15日)発行。新聞折込、駅、公共施設、コンビニ等で配布。  
市ホームページや「マイ広報さがみはら」(アプリ、Web)でもご覧いただけます。



「広報さがみはら」をどの程度お読みになっているかたずねたところ、「よく読んでいる」(16.2%)と「ある程度読んでいる」(34.7%)の2つを合わせた 読んでいる(計) (50.9%)は約5割となっている。一方、「あまり読んでいない」(23.1%)と「全く読んでいない」(24.1%)の2つを合わせた 読んでいない(計) (47.2%)は5割近くとなっている。

<経年比較> 読んでいる(計) (「よく読んでいる」+「ある程度読んでいる」)

過去の調査結果と比較すると、平成29年度以降減少傾向にあり、平成30年度より3.9ポイント減少している。




< 性別・性/年齢別・区別結果 >

性別でみると、大きな違いはみられない。

性/年齢別でみると、 読んでいる（計） は男女ともに年齢が上がるにつれて高く、男女ともに70歳以上で7割台と高くなっている。一方、 読んでいない（計） は男性30歳未満で9割と高くなっている。

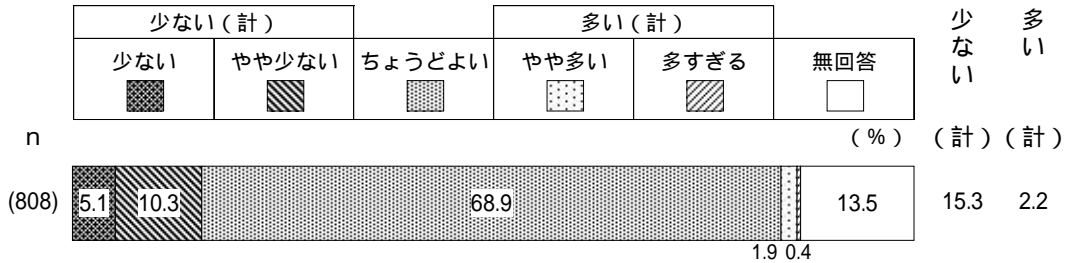
区別でみると、 読んでいる（計） は緑区で5割半ばと高くなっている。一方、 読んでいない（計） は南区で5割を超えて高くなっている。



(2 - 1)「広報さがみはら」の情報量

《問5で「よく読んでいる」または「ある程度読んでいる」とお答えの方へ》

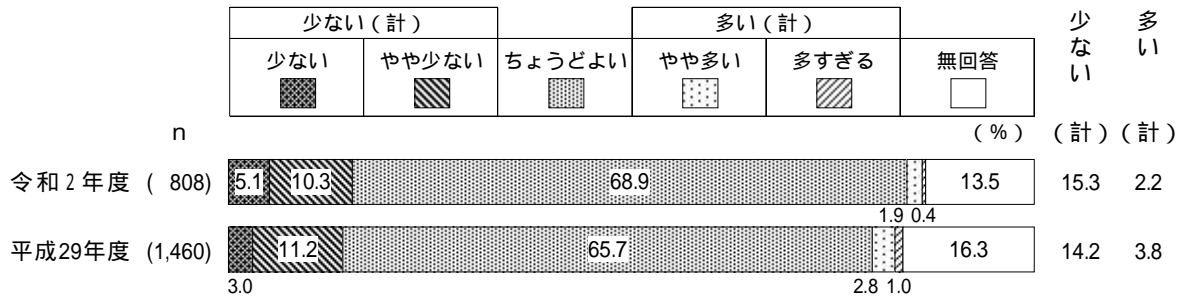
問5 - 1 現在の「広報さがみはら」の情報量について、どう思いますか。( は1つ)



「広報さがみはら」を「よく読んでいる」または「ある程度読んでいる」と答えた方に、情報量についてたずねたところ、「少ない」(5.1%)と「やや少ない」(10.3%)の2つを合わせた 少ない(計) (15.3%)は1割半ばとなっている。一方、「やや多い」(1.9%)と「多すぎる」(0.4%)の2つを合わせた 多い(計) (2.2%)は1割未満となっている。また、「ちょうどよい」(68.9%)は7割近くとなっている。

< 経年比較 >

過去の調査結果との比較は、回答対象の範囲が異なるので参考に図示する。



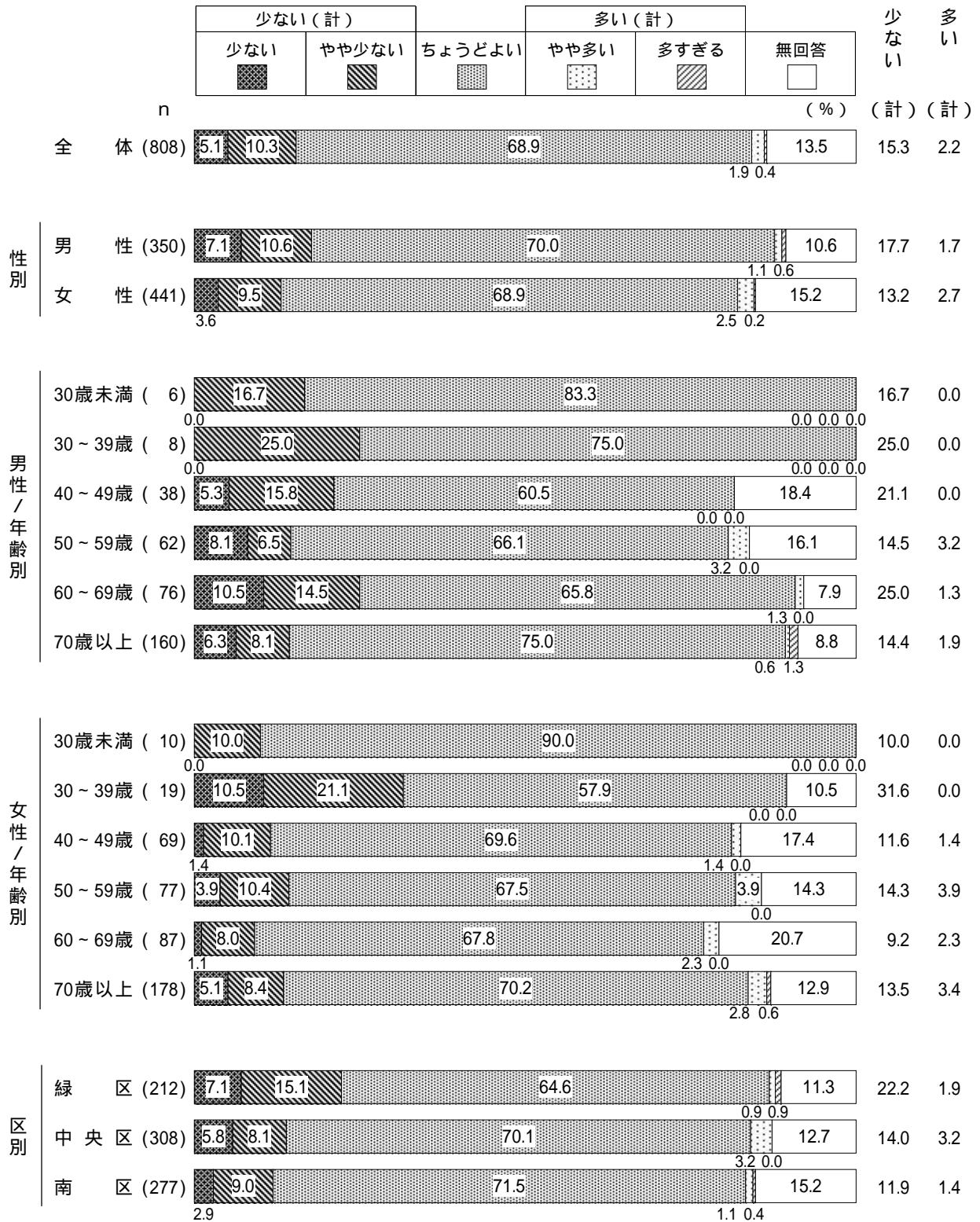
平成29年度では全員を回答対象としていた

< 性別・性/年齢別・区別結果 >

性別でみると、 少ない(計) は男性が女性より4.5ポイント高くなっている。

性/年齢別でみると、 少ない(計) は女性30~39歳で3割を超えて高くなっている。

区別でみると、 少ない(計) は緑区で2割を超えて高くなっている。



(2 - 2)「広報さがみはら」の入手方法

《問5で「よく読んでいる」または「ある程度読んでいる」とお答えの方へ》

問5 - 2 「広報さがみはら」をどのように入手していますか。(はいくつでも)




「広報さがみはら」を「よく読んでいる」または「ある程度読んでいる」と答えた方に、「広報さがみはら」をどのように入手しているかたずねたところ、「新聞折込」(79.6%)が8割で最も高く、次いで、「公共施設」(12.3%)、「市ホームページ、アプリなど」(5.8%)、「駅」(5.1%)と続いている。

< 性別・性 / 年齢別・区別結果 >

性別でみると、「新聞折込」は男性が女性より5.5ポイント高くなっている。

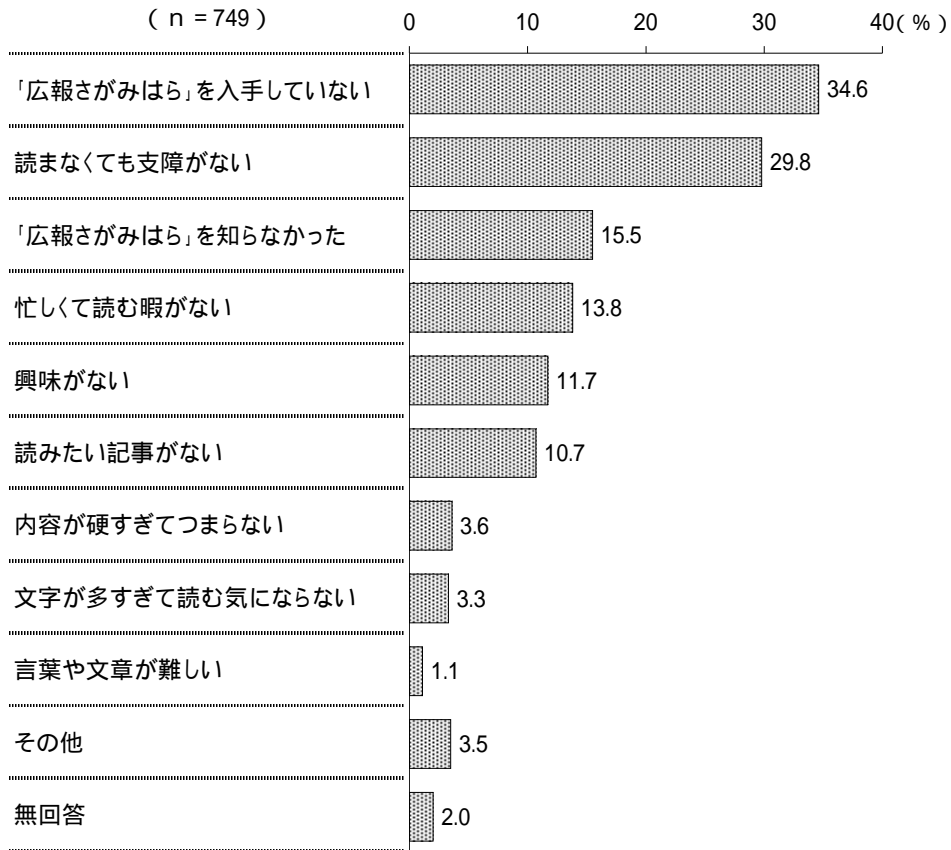
性 / 年齢別でみると、「新聞折込」は男女ともにおおむね年齢が上がるにつれて高く、男性70歳以上で約9割と高くなっている。

区別でみると、「新聞折込」は緑区で8割半ばと高くなっている。



(2 - 3) 「広報さがみはら」を読んでいない理由

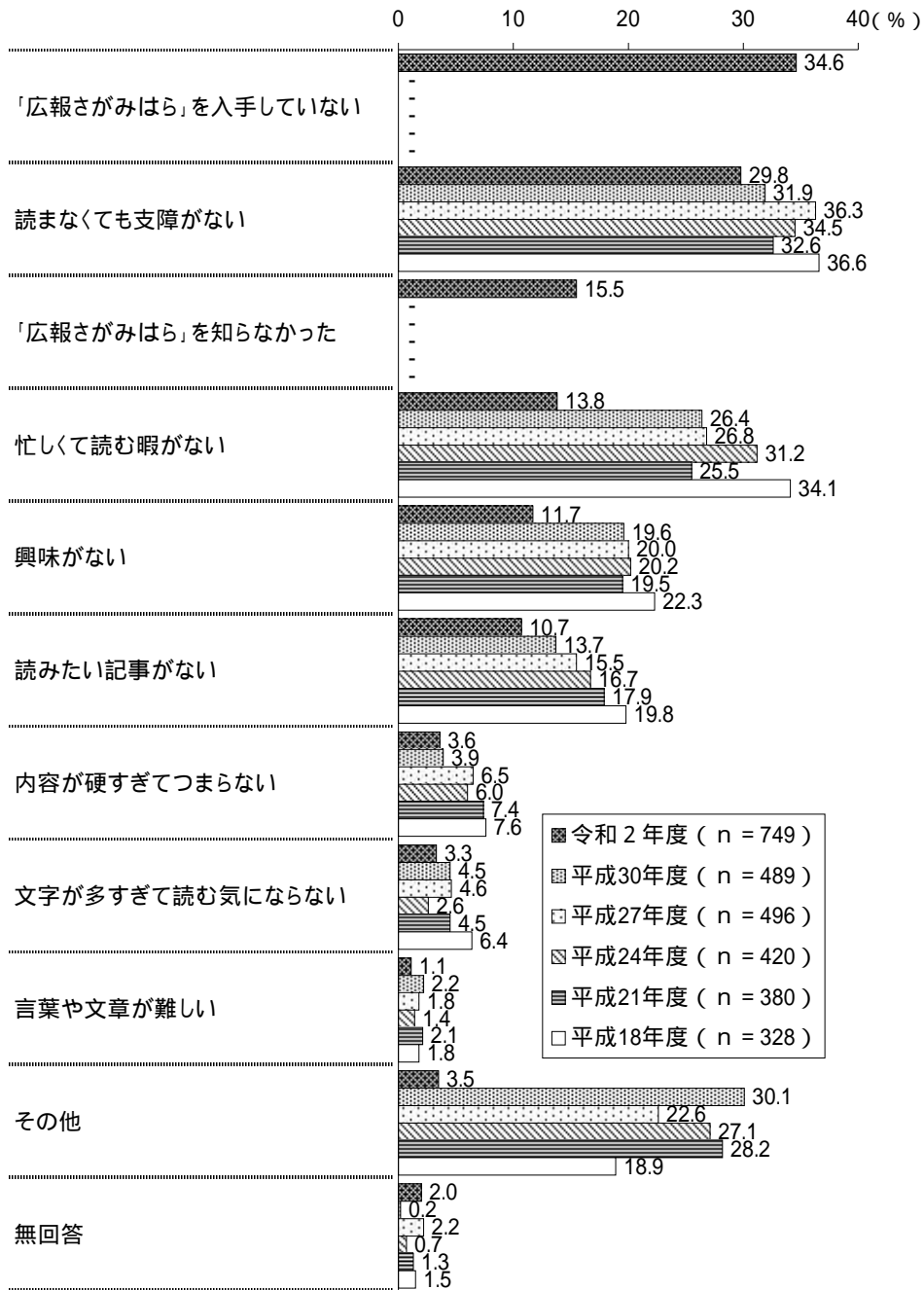
《問5で「あまり読んでいない」または「全く読んでいない」とお答えの方へ》  
 問5 - 3 あなたが読んでいないのはどのような理由からですか。(はいくつでも)



「広報さがみはら」を「あまり読んでいない」または「全く読んでいない」と答えた方に、読んでいない理由をたずねたところ、「『広報さがみはら』を入手していない」(34.6%)が3割半ばで最も高く、次いで、「読まなくても支障がない」(29.8%)、「『広報さがみはら』を知らなかった」(15.5%)、「忙しくて読む暇がない」(13.8%)、「興味がない」(11.7%)と続いている。

< 経年比較 >

過去の調査結果との比較は、選択肢が大幅に異なるので参考に図示する。



「『広報さがみはら』を入手していない」と「『広報さがみはら』を知らなかった」は今回調査から追加された選択肢


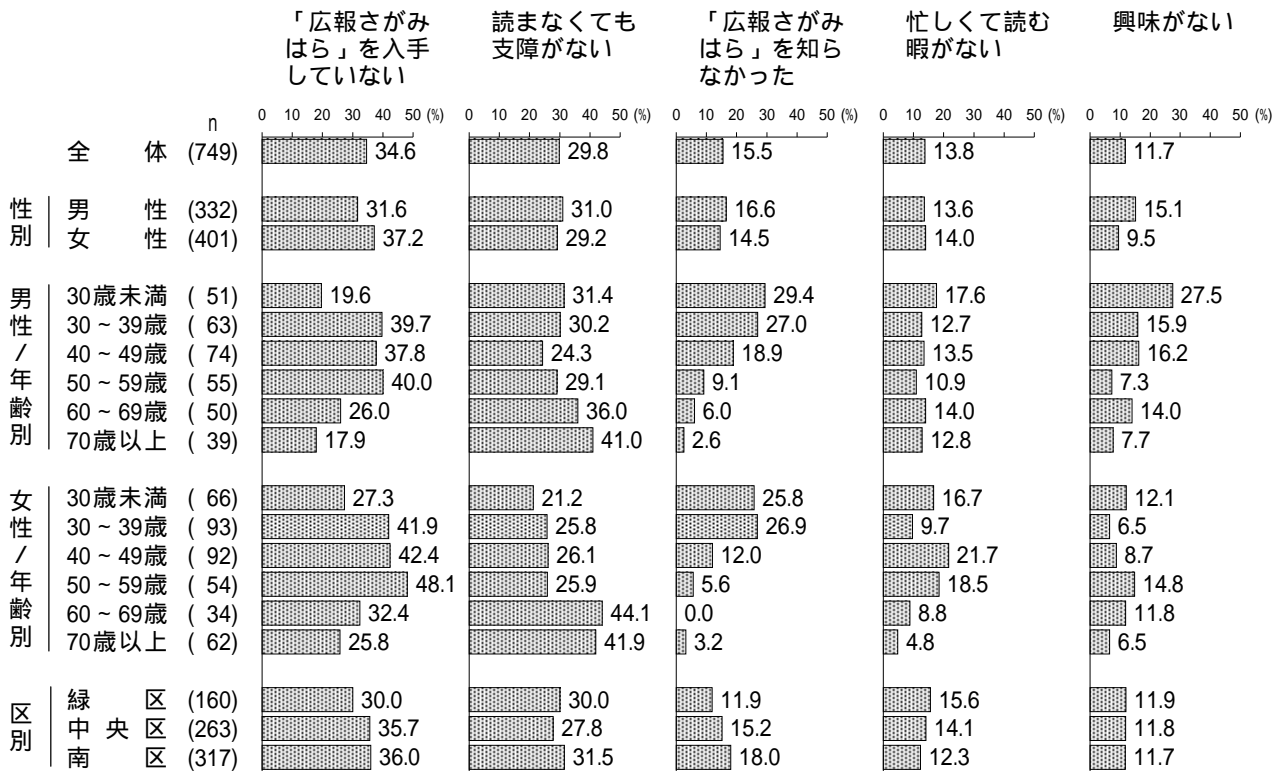


< 性別・性 / 年齢別・区別結果 >

性別でみると、「『広報さがみはら』を入手していない」は女性が男性より5.6ポイント高くなっている。一方、「興味がない」は男性が女性より5.6ポイント高くなっている。

性 / 年齢別でみると、「『広報さがみはら』を入手していない」は女性50～59歳で5割近くと高くなっている。「読まなくても支障がない」は男性60～69歳で4割半ばと高くなっている。

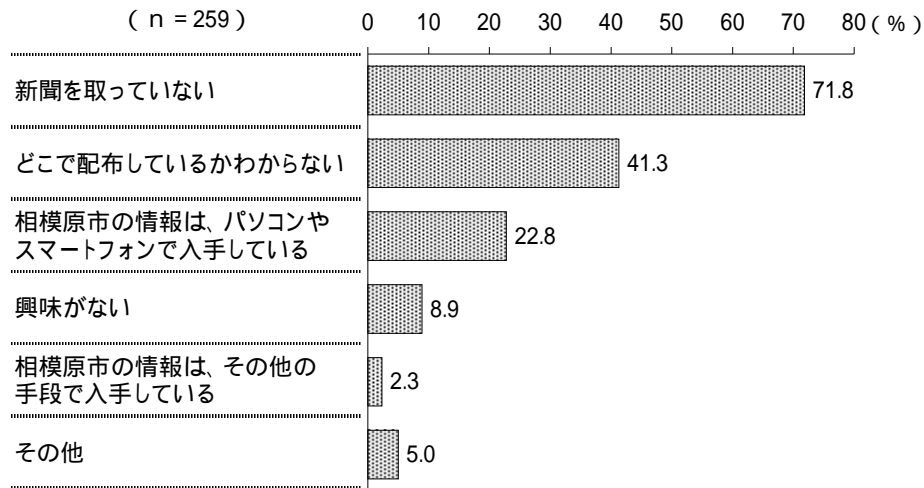
区別でみると、「『広報さがみはら』を入手していない」は南区と中央区で3割半ばと高くなっている。



## (2 - 4) 「広報さがみはら」を入手していない理由

《問5 - 3で「『広報さがみはら』を入手していない」とお答えの方へ》

問5 - 4 あなたが入手していないのはどのような理由からですか。(はいくつでも)



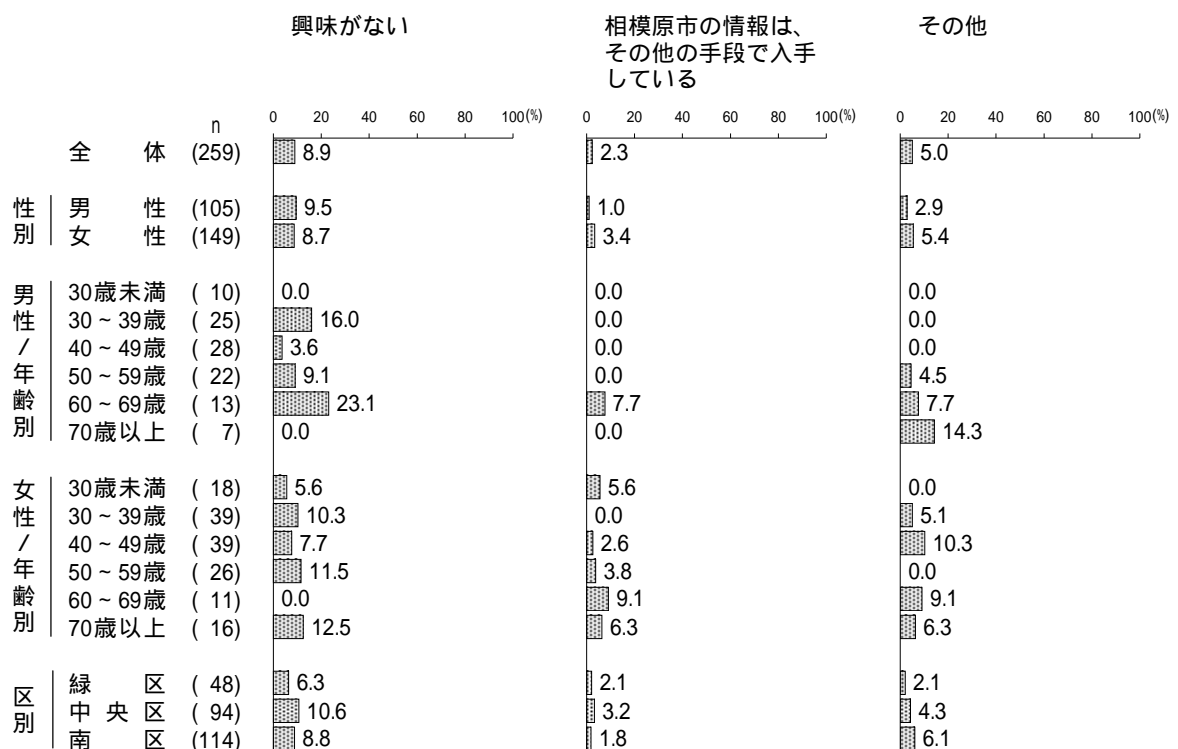

「『広報さがみはら』を入手していない」と答えた方に、入手していない理由をたずねたところ、「新聞を取っていない」(71.8%)が7割を超えて最も高く、次いで、「どこで配布しているかわからない」(41.3%)、「相模原市の情報は、パソコンやスマートフォンで入手している」(22.8%)、「興味がない」(8.9%)、「相模原市の情報は、その他の手段で入手している」(2.3%)と続いている。

<性別・性/年齢別・区別結果>

性別で見ると、「新聞を取っていない」は女性が男性より8.5ポイント高くなっている。一方、「相模原市の情報は、パソコンやスマートフォンで入手している」は男性が女性より5.9ポイント高くなっている。

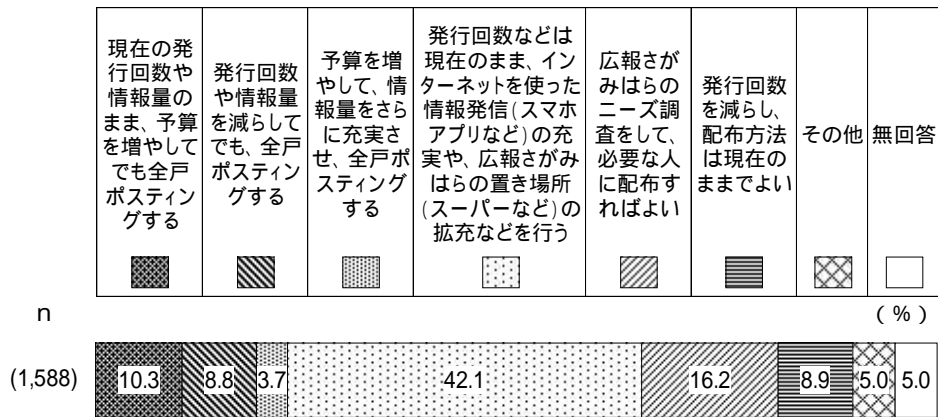
性/年齢別で見ると、「新聞を取っていない」は女性60～69歳で約9割と高くなっている。「どこで配布しているかわからない」は女性30～39歳で約6割と高くなっている。

区別で見ると、「新聞を取っていない」は緑区と南区で7割半ばと高くなっている。「どこで配布しているかわからない」は緑区と南区で4割を超えて高くなっている。



(3)「広報さがみはら」の配布方法

問6 広報さがみはらの配布方法について、どのように考えますか。( は1つ)



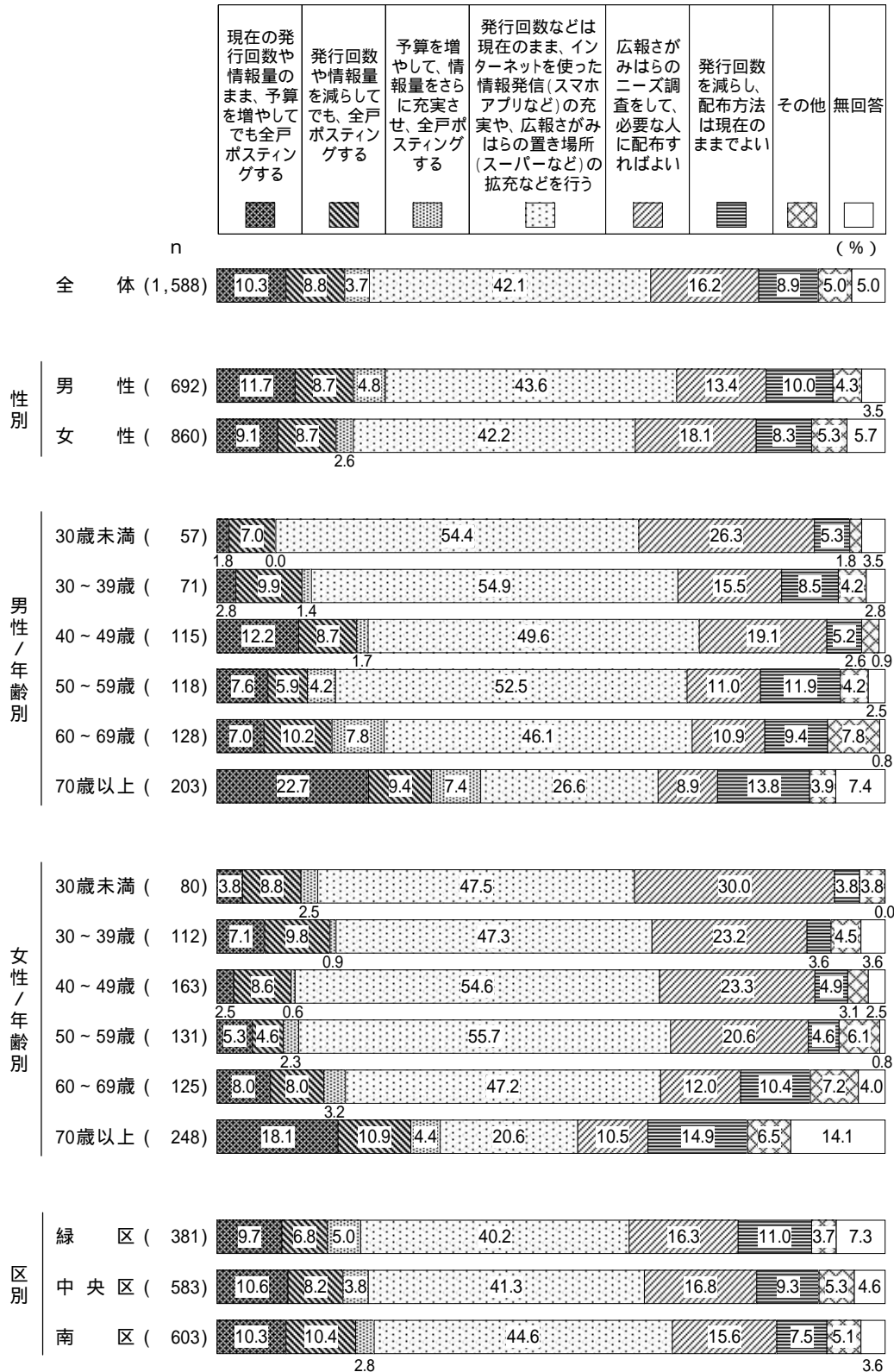
「広報さがみはら」の配布方法についてたずねたところ、「発行回数などは現在のまま、インターネットを使った情報発信(スマホアプリなど)の充実や、広報さがみはらの置き場所(スーパーなど)の拡充などを行う」(42.1%)が4割を超えて最も高く、次いで、「広報さがみはらのニーズ調査をして、必要な人に配布すればよい」(16.2%)、「現在の発行回数や情報量のまま、予算を増やしても全戸ポストイングする」(10.3%)、「発行回数を減らし、配布方法は現在のままでよい」(8.9%)、「発行回数や情報量を減らしても、全戸ポストイングする」(8.8%)と続いている。

< 性別・性 / 年齢別・区別結果 >

性別でみると、「広報さがみはらのニーズ調査をして、必要な人に配布すればよい」は女性が男性より4.7ポイント高くなっている。

性 / 年齢別でみると、「現在の発行回数や情報量のまま、予算を増やしてでも全戸ポスティングする」は男性70歳以上で2割を超えて高くなっている。「広報さがみはらのニーズ調査をして、必要な人に配布すればよい」は女性30歳未満で3割と高くなっている。

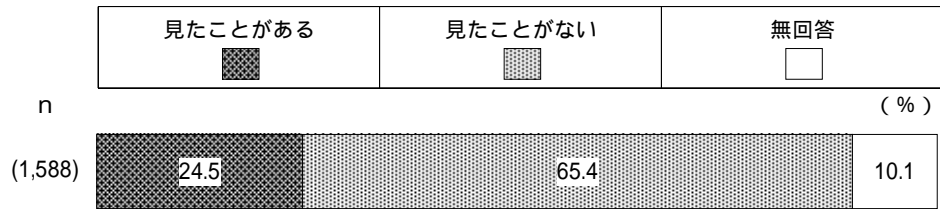
区別でみると、「発行回数などは現在のまま、インターネットを使った情報発信（スマホアプリなど）の充実や、広報さがみはらの置き場所（スーパーなど）の拡充などを行う」は南区で4割半ばと高くなっている。



3 エスディージーズ  
SDGsについて

(1) SDGsのロゴやアイコンの認知状況

問7 あなたは、次のロゴやアイコンを見たことがありますか。( は1つ)



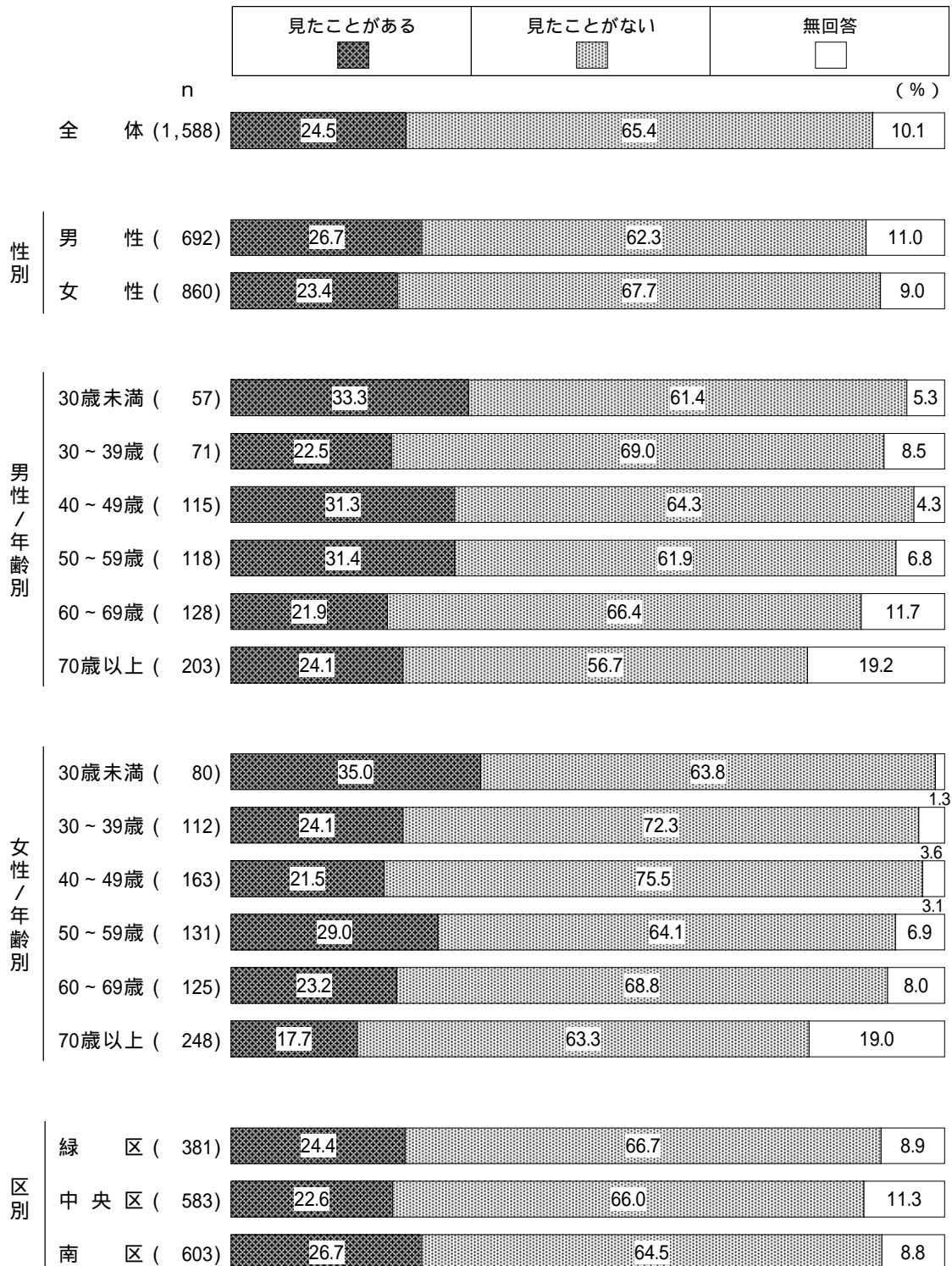
SDGsのロゴやアイコンを見たことがあるかたずねたところ、「見たことがある」(24.5%)が2割半ば、「見たことがない」(65.4%)は6割半ばとなっている。

<性別・性/年齢別・区別結果>

性別でみると、「見たことがある」は男性が女性より3.3ポイント高くなっている。

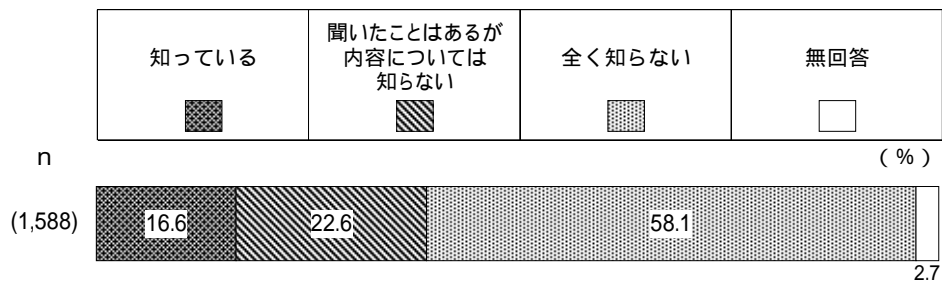
性/年齢別でみると、「見たことがある」は女性30歳未満で3割半ばと高くなっている。一方、「見たことがない」は女性30～39歳と女性40～49歳で7割台と高くなっている。

区別でみると、「見たことがある」は南区で3割近くと高くなっている。



(2) SDGsの認知度

問8 あなたは、SDGsを知っていますか。( は1つ)



SDGsを知っているかたずねたところ、「知っている」(16.6%)が2割近く、「聞いたことはあるが内容については知らない」(22.6%)は2割を超えている。一方、「全く知らない」(58.1%)は6割近くとなっている。




<性別・性/年齢別・区別結果>

性別でみると、「知っている」は男性が女性より7.7ポイント高くなっている。

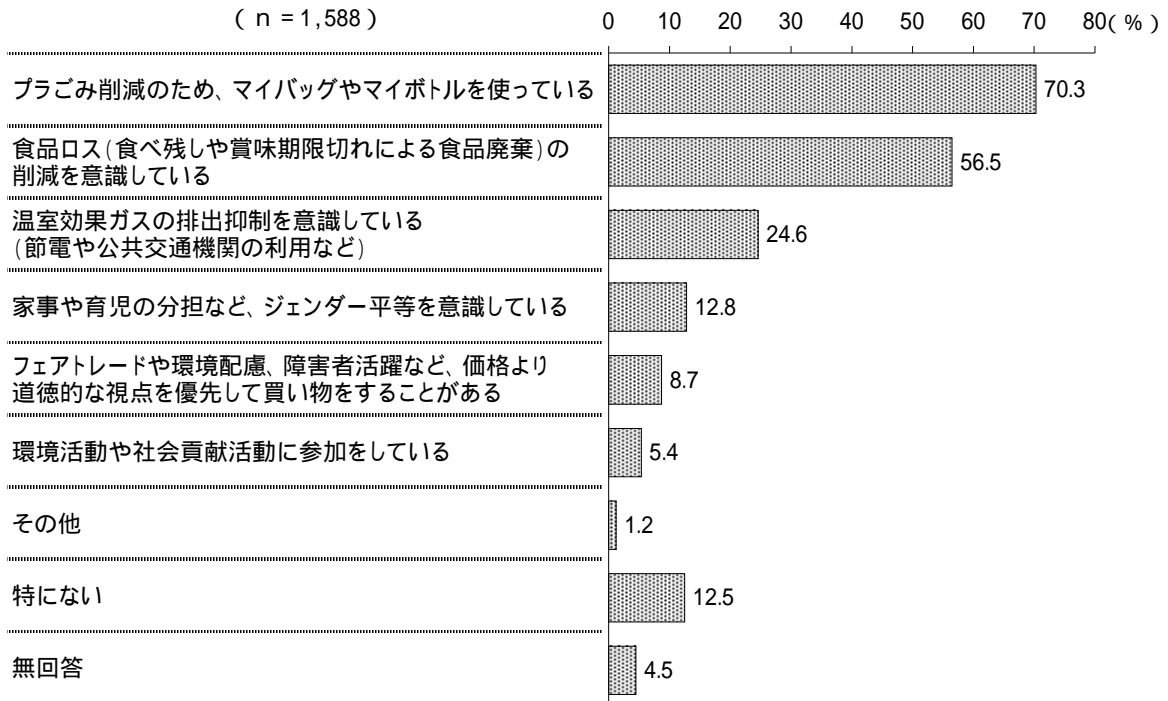
性/年齢別でみると、「知っている」は男性50～59歳で約3割と高くなっている。一方、「全く知らない」は女性60～69歳で7割近くと高くなっている。

区別でみると、「知っている」は南区で約2割と高くなっている。一方、「全く知らない」は緑区で6割を超えて高くなっている。



( 3 ) S D G s の達成に向けて実践していること

問9 S D G s の達成に向けては個人でも取り組めることがあります、あなたが実践していることはありますか。(○はいくつでも)



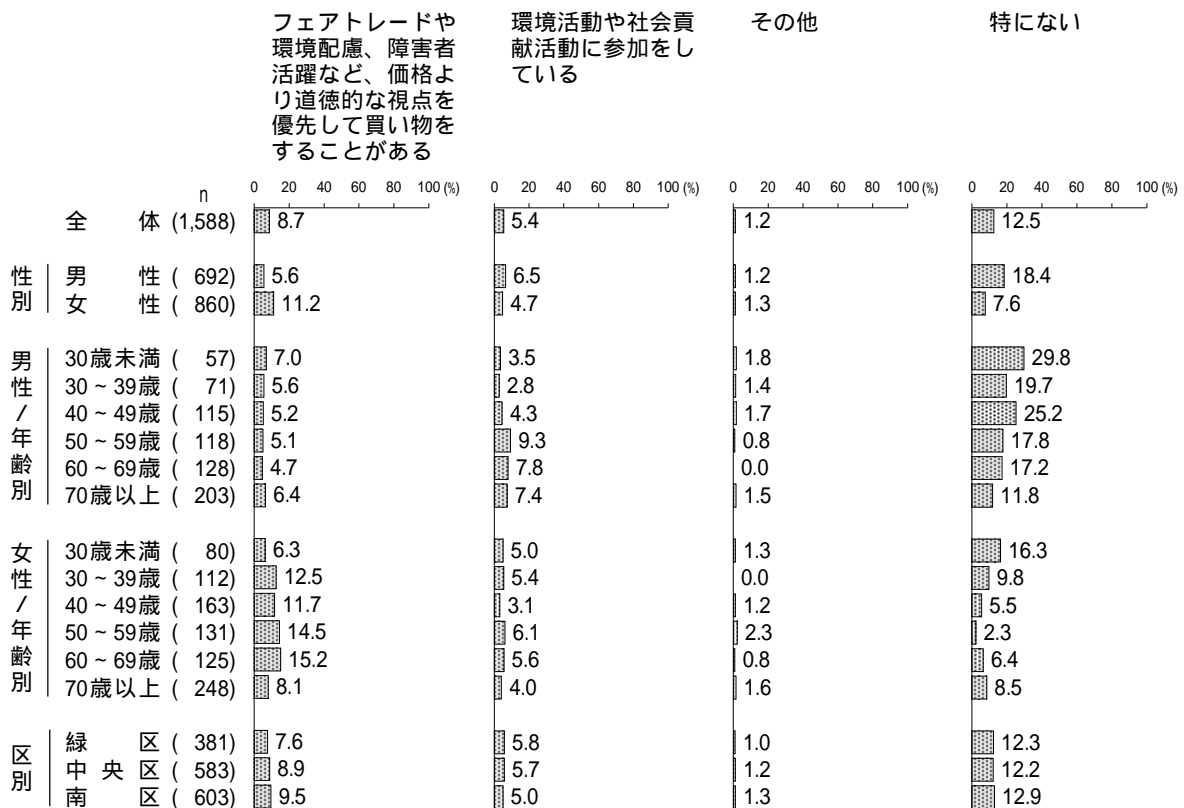
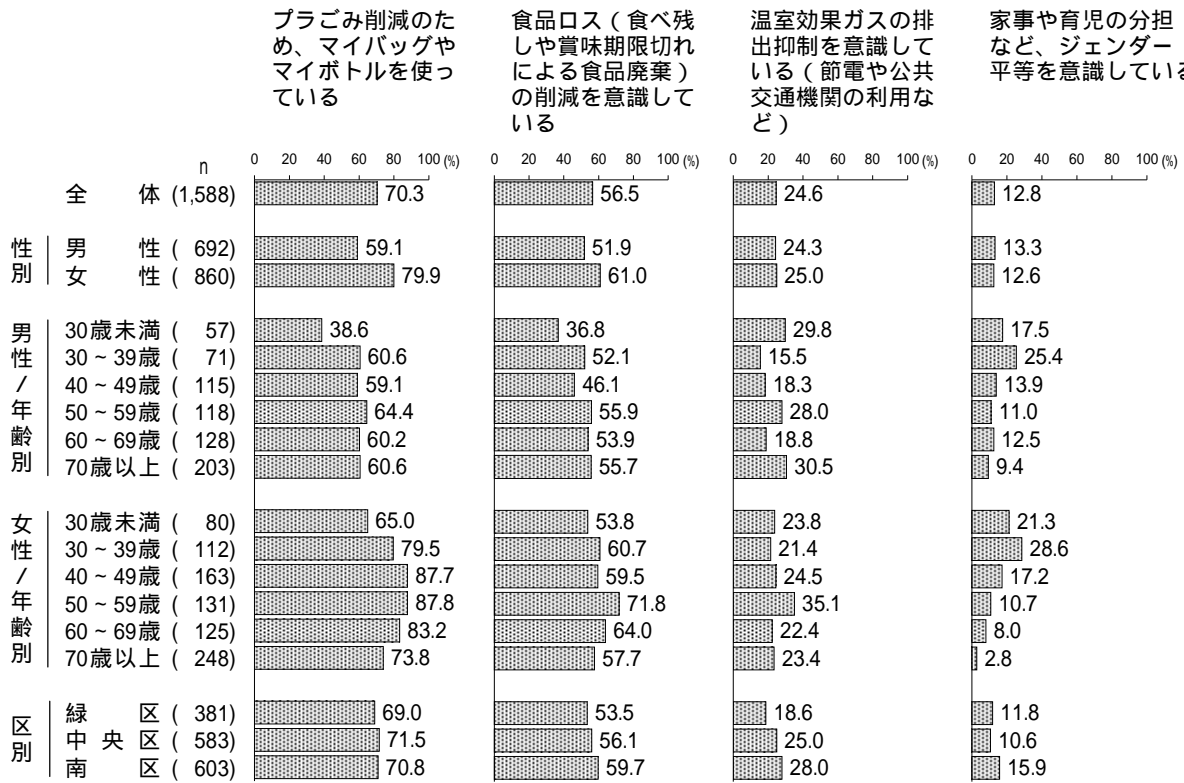
S D G s の達成に向けて実践していることをたずねたところ、「プラごみ削減のため、マイバッグやマイボトルを使っている」(70.3%) が7割で最も高く、次いで、「食品ロス(食べ残しや賞味期限切れによる食品廃棄)の削減を意識している」(56.5%)、「温室効果ガスの排出抑制を意識している(節電や公共交通機関の利用など)」(24.6%)、「家事や育児の分担など、ジェンダー平等を意識している」(12.8%)と続いている。

<性別・性/年齢別・区別結果>

性別で見ると、「プラごみ削減のため、マイバッグやマイボトルを使っている」で20.8ポイント、「食品ロス（食べ残しや賞味期限切れによる食品廃棄）の削減を意識している」で9.1ポイント、それぞれ女性が男性より高くなっている。

性/年齢別で見ると、「食品ロス（食べ残しや賞味期限切れによる食品廃棄）の削減を意識している」は女性50～59歳で7割を超えて高くなっている。

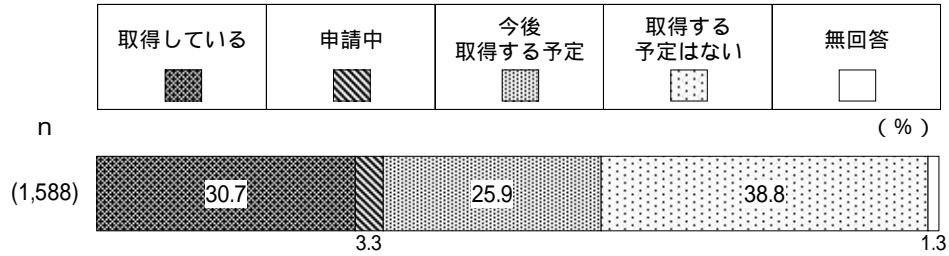
区別で見ると、「食品ロス（食べ残しや賞味期限切れによる食品廃棄）の削減を意識している」は南区で6割と高くなっている。



## 4 マイナンバーカードについて

## (1) マイナンバーカードの取得状況

問10 あなたは、マイナンバーカードを取得していますか。( は1つ)



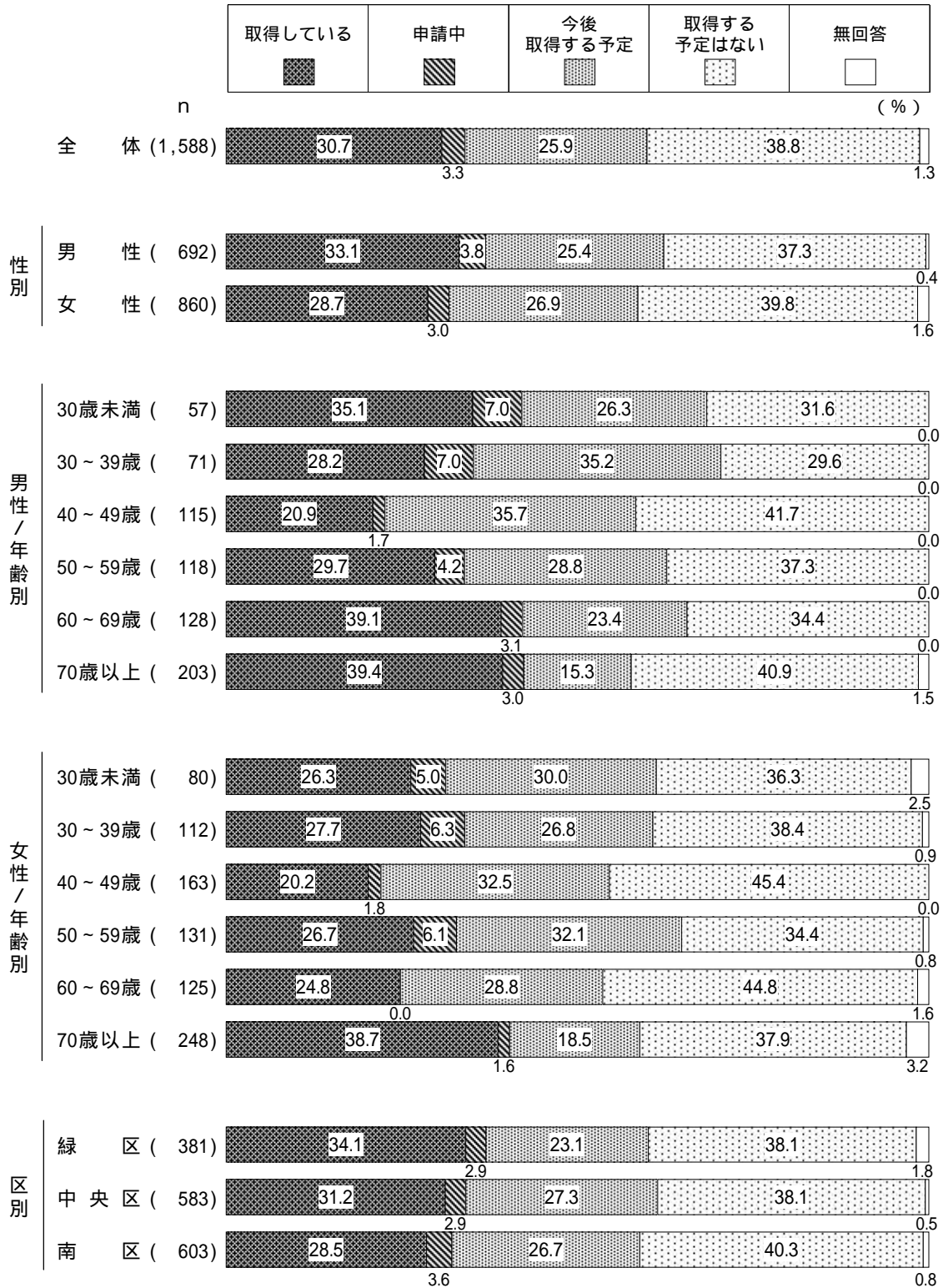
マイナンバーカードを取得しているかたずねたところ、「取得している」(30.7%)が約3割、「申請中」(3.3%)は1割未満、「今後取得する予定」(25.9%)は2割半ばとなっている。一方、「取得する予定はない」(38.8%)は4割近くとなっている。

< 性別・性 / 年齢別・区別結果 >

性別でみると、「取得している」は男性が女性より4.4ポイント高くなっている。

性 / 年齢別でみると、「取得している」は男性60～69歳と男性70歳以上で約4割と高くなっている。一方、「取得する予定はない」は女性40～49歳と女性60～69歳で4割半ばと高くなっている。

区別でみると、「取得している」は緑区で3割半ばと高くなっている。

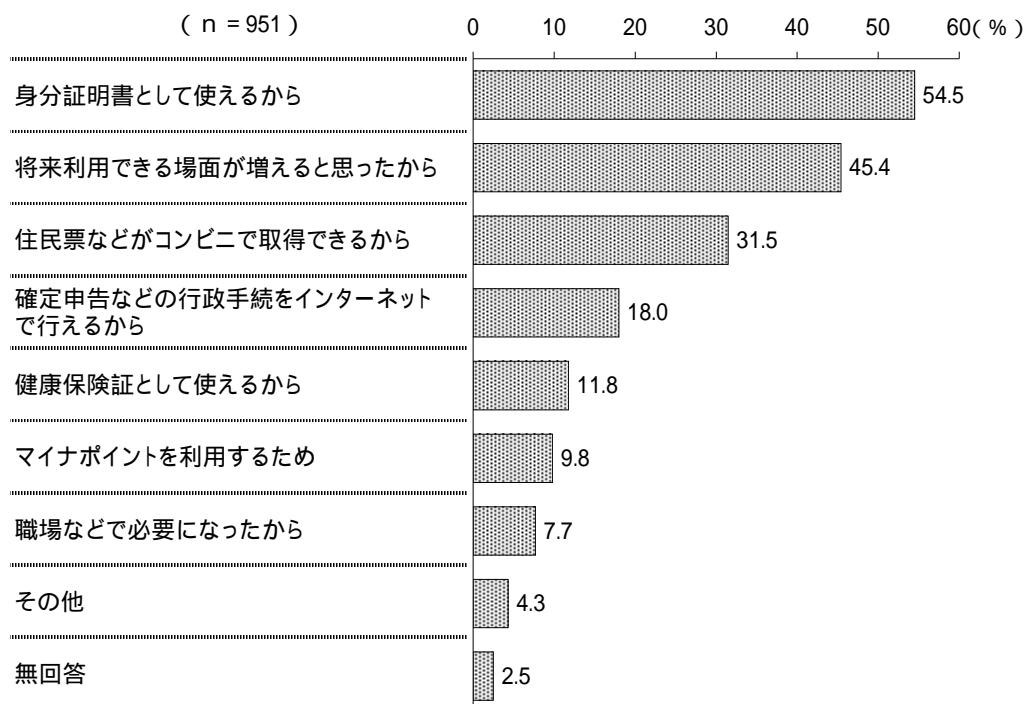


## ( 1 - 1 ) マイナンバーカードを取得した(する)理由

《問10で「取得している」、「申請中」、「今後取得する予定」とお答えの方へ》

問10 - 1 あなたがマイナンバーカードを取得した(する)理由はなんですか。

( はいくつでも )



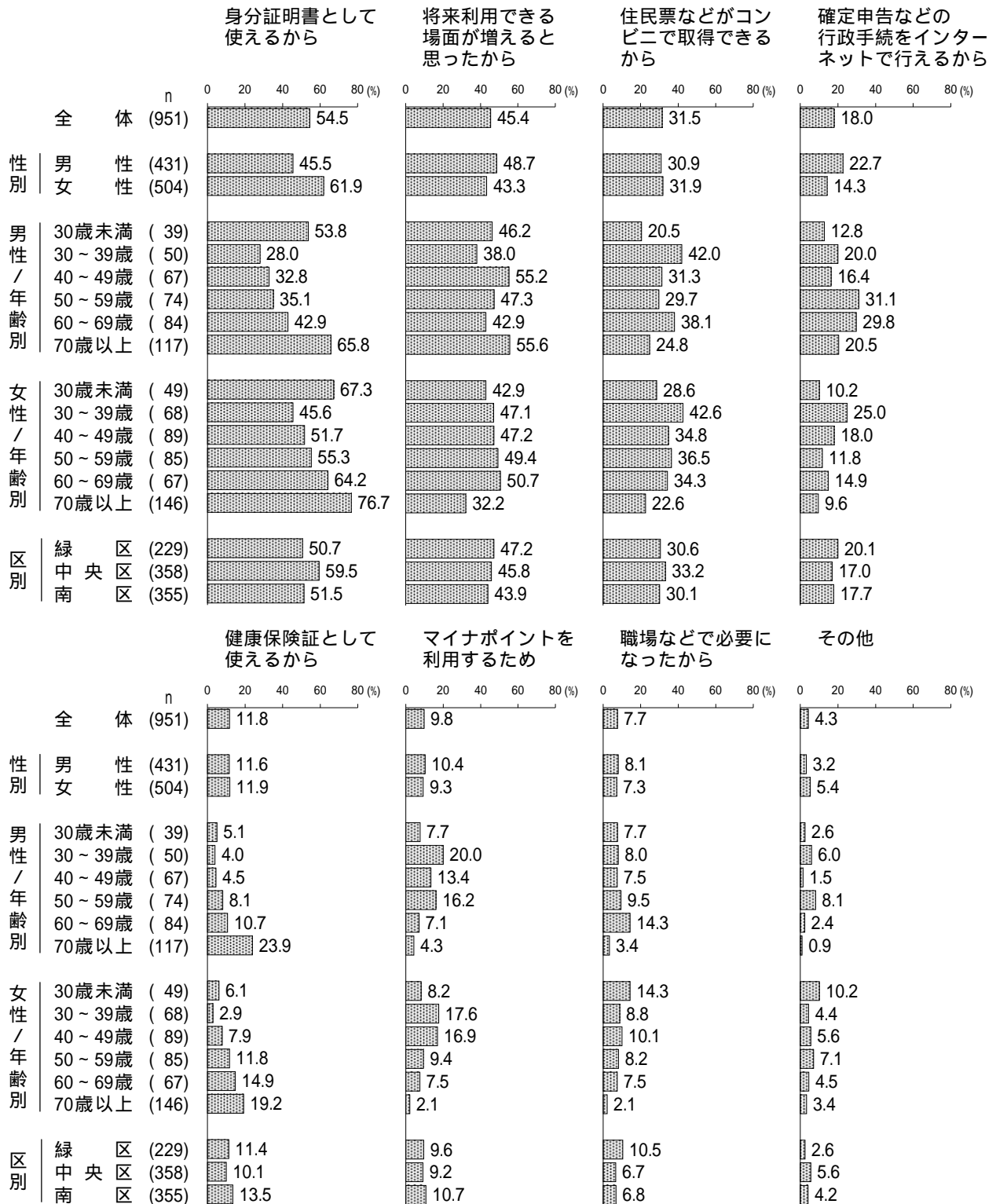
マイナンバーカードを「取得している」、「申請中」、「今後取得する予定」と答えた方に、取得した(する)理由をたずねたところ、「身分証明書として使えるから」(54.5%)が5割半ばで最も高く、次いで、「将来利用できる場面が増えると思ったから」(45.4%)、「住民票などがコンビニで取得できるから」(31.5%)、「確定申告などの行政手続をインターネットで行えるから」(18.0%)、「健康保険証として使えるから」(11.8%)と続いている。

<性別・性/年齢別・区別結果>

性別でみると、「身分証明書として使えるから」は女性が男性より16.4ポイント高くなっている。一方、「確定申告などの行政手続をインターネットで行えるから」は男性が女性より8.4ポイント高くなっている。

性/年齢別でみると、「身分証明書として使えるから」は女性70歳以上で8割近くと高くなっている。「将来利用できる場面が増えると思ったから」は男性40～49歳と男性70歳以上で5割半ばと高くなっている。

区別でみると、「身分証明書として使えるから」は中央区で6割と高くなっている。

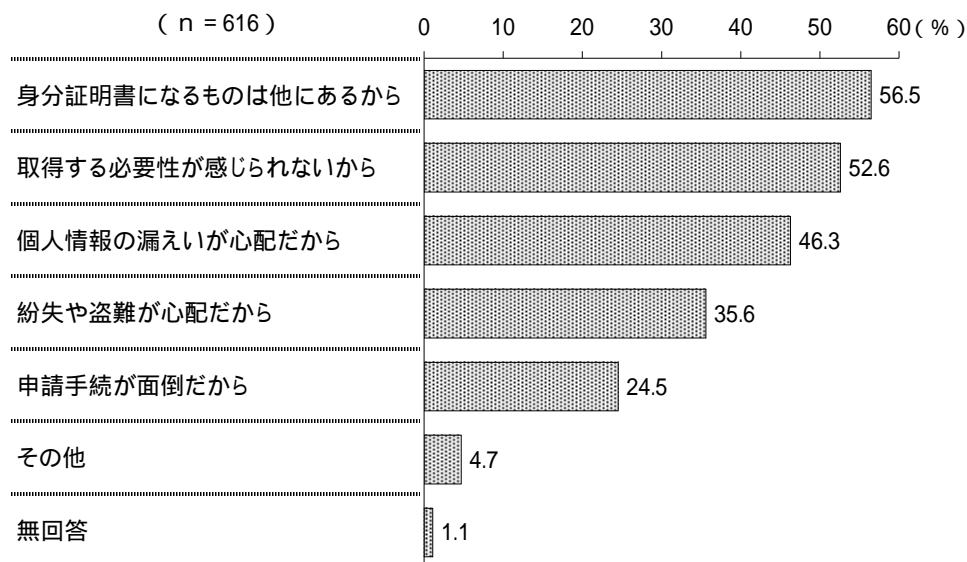


## ( 1 - 2 ) マイナンバーカードを取得していない理由

《問10で「取得する予定はない」とお答えの方へ》

問10 - 2 あなたがマイナンバーカードを取得していない理由はなんですか。

( はいくつでも )



マイナンバーカードを「取得する予定はない」と答えた方に、取得していない理由をたずねたところ、「身分証明書になるものは他にあるから」(56.5%)が6割近くで最も高く、次いで、「取得する必要性が感じられないから」(52.6%)、「個人情報の漏えいが心配だから」(46.3%)、「紛失や盗難が心配だから」(35.6%)、「申請手続きが面倒だから」(24.5%)と続いている。

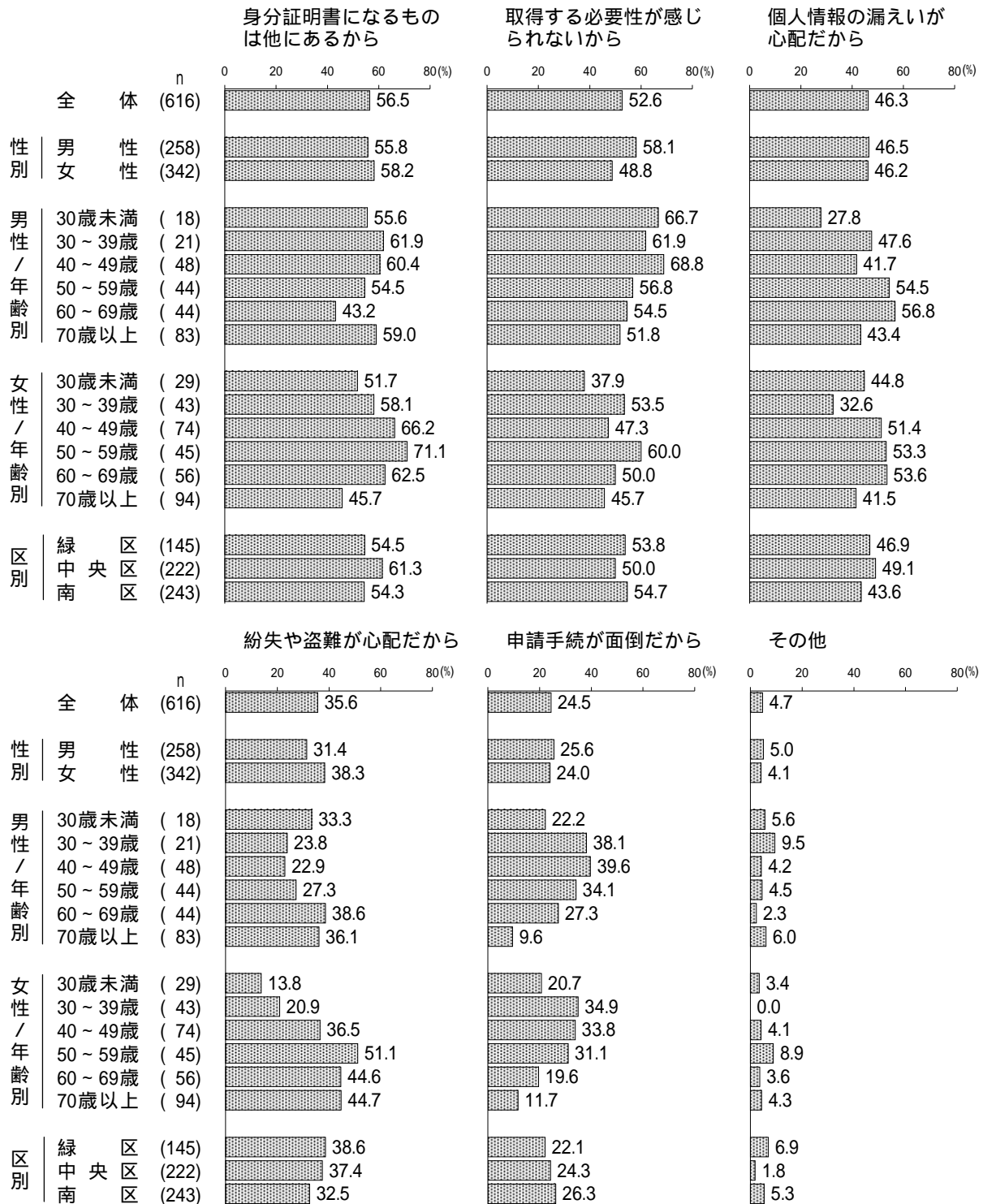


< 性別・性 / 年齢別・区別結果 >

性別でみると、「取得する必要性を感じられないから」は男性が女性より9.3ポイント高くなっている。一方、「紛失や盗難が心配だから」は女性が男性より6.9ポイント高くなっている。

性 / 年齢別でみると、「身分証明書になるものは他にあるから」は女性50～59歳で7割を超えて高くなっている。「取得する必要性を感じられないから」は男性30歳未満と男性40～49歳で7割近くと高くなっている。

区別でみると、「身分証明書になるものは他にあるから」は中央区で6割を超えて高くなっている。「個人情報の漏えいが心配だから」は中央区で約5割と高くなっている。

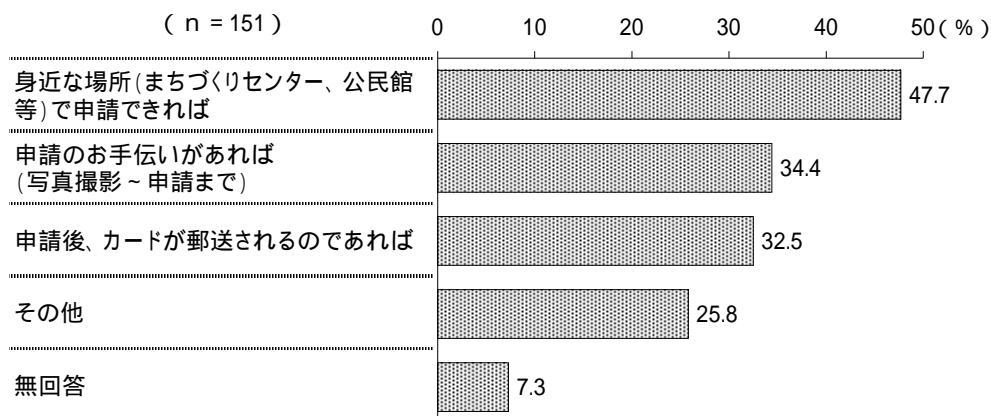


## ( 1 - 3 ) マイナンバーカードを取得しようと思う機会

《問10 - 2で「申請手続きが面倒だから」とお答えの方へ》

問10 - 3 どのような機会があればマイナンバーカードを取得しようと思いますか。

( はいくつでも )



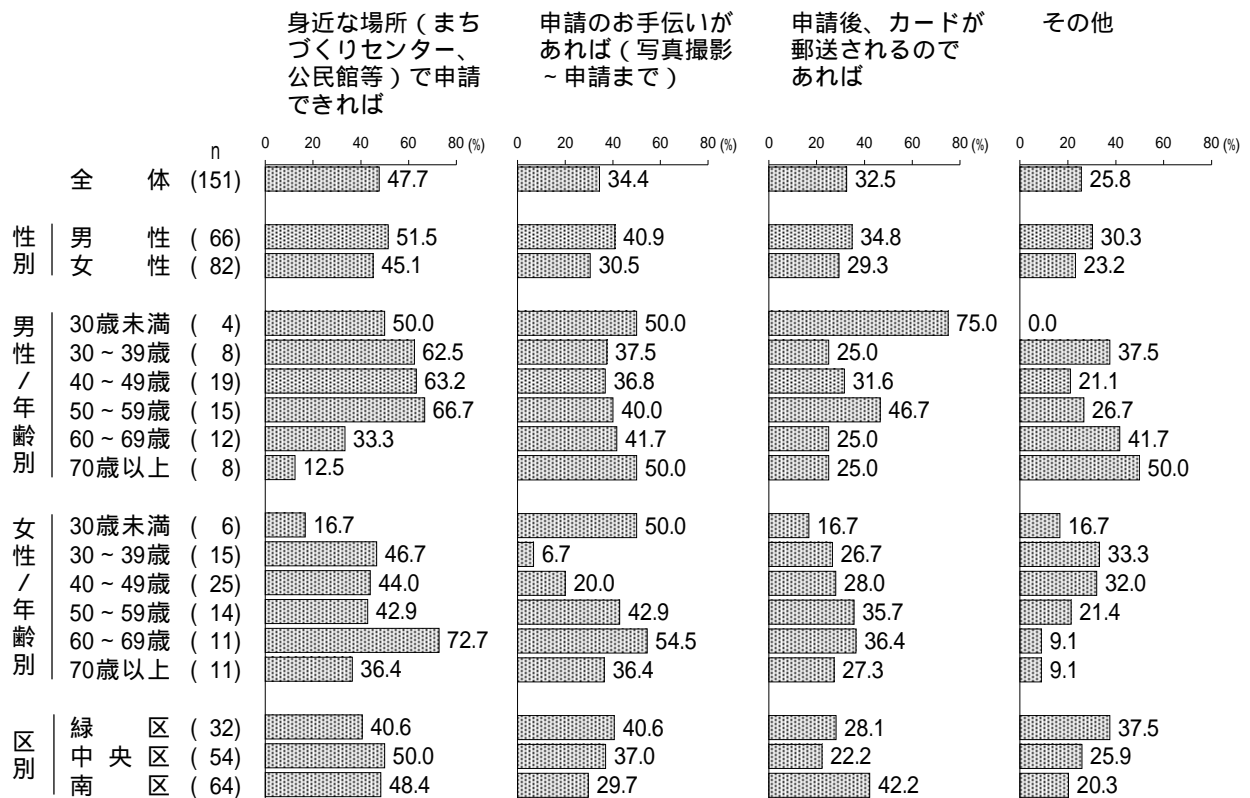
マイナンバーカードを取得していない理由で「申請手続きが面倒だから」と答えた方に、どのような機会があればマイナンバーカードを取得しようと思うかたずねたところ、「身近な場所(まちづくりセンター、公民館等)で申請できれば」(47.7%)が5割近くで最も高く、次いで、「申請のお手伝いがあれば(写真撮影～申請まで)」(34.4%)、「申請後、カードが郵送されるのであれば」(32.5%)と続いている。

<性別・性/年齢別・区別結果>

性別で見ると、「申請のお手伝いがあれば（写真撮影～申請まで）」で10.4ポイント、「身近な場所（まちづくりセンター、公民館等）で申請できれば」で6.4ポイント、それぞれ男性が女性より高くなっている。

性/年齢別で見ると、「身近な場所（まちづくりセンター、公民館等）で申請できれば」は女性60～69歳で7割を超えて高くなっている。「申請のお手伝いがあれば（写真撮影～申請まで）」は女性60～69歳で5割半ばと高くなっている。「申請後、カードが郵送されるのであれば」は男性50～59歳で5割近くと高くなっている。

区別で見ると、「申請のお手伝いがあれば（写真撮影～申請まで）」は緑区で約4割と高くなっている。「申請後、カードが郵送されるのであれば」は南区で4割を超えて高くなっている。

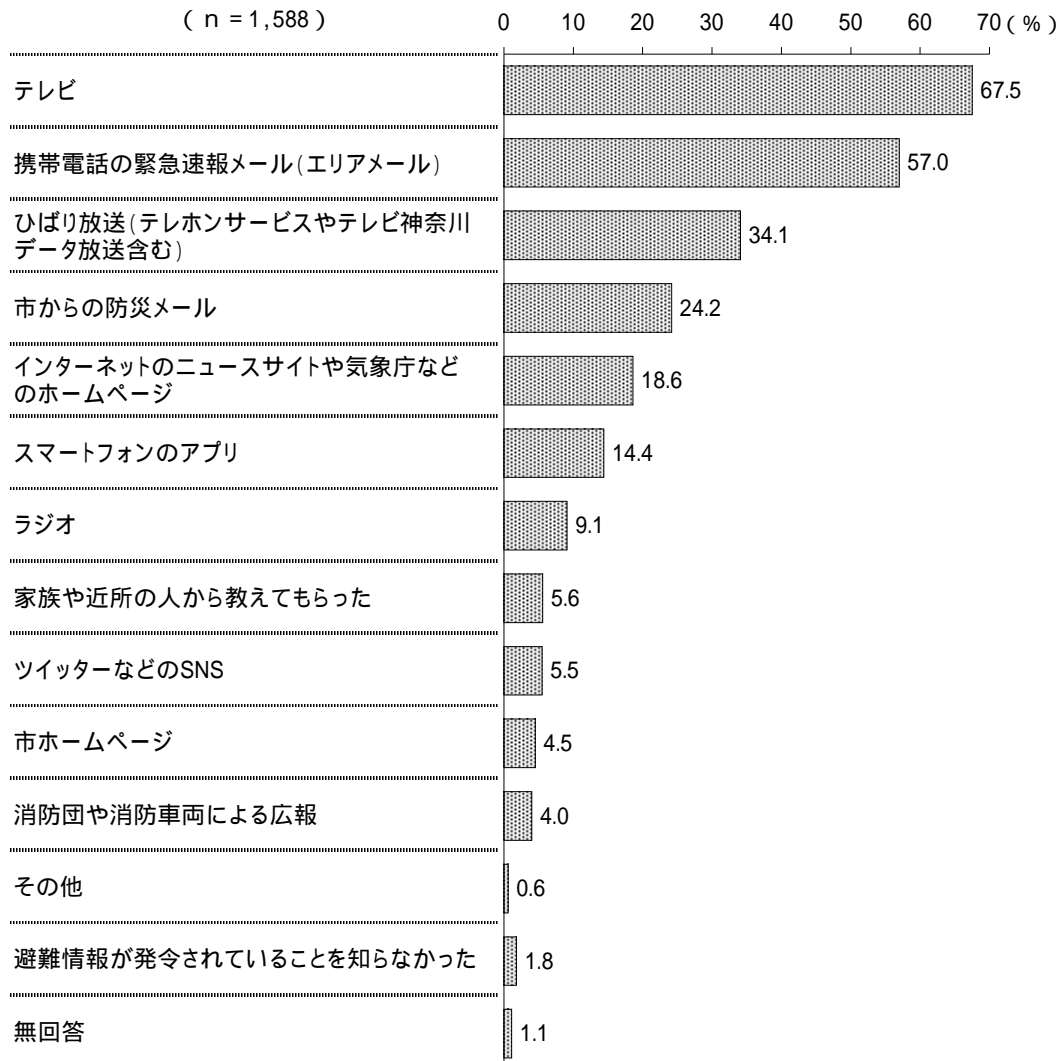


## 5 防災情報の発信について

## (1) 令和元年東日本台風(台風第19号)で発令された避難情報の認知方法

問11 あなたは、令和元年東日本台風(台風第19号)で発令された避難情報(避難準備・高齢者等避難開始、避難勧告、避難指示)をどのような方法で知りましたか。

(○はいくつでも)





令和元年東日本台風(台風第19号)で発令された避難情報をどのような方法で知ったかたずねたところ、「テレビ」(67.5%)が7割近くで最も高く、次いで、「携帯電話の緊急速報メール(エリアメール)」(57.0%)、「ひばり放送(テレホンサービスやテレビ神奈川データ放送含む)」(34.1%)、「市からの防災メール」(24.2%)、「インターネットのニュースサイトや気象庁などのホームページ」(18.6%)と続いている。

<性別・性/年齢別・区別結果> (上位10項目)

性別でみると、「インターネットのニュースサイトや気象庁などのホームページ」は男性が女性より8.7ポイント高くなっている。一方、「市からの防災メール」で7.7ポイント、「携帯電話の緊急速報メール(エリアメール)」で6.4ポイント、それぞれ女性が男性より高くなっている。

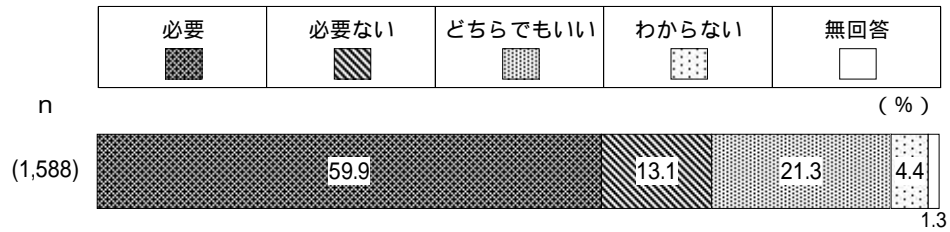
性/年齢別でみると、「テレビ」は男女ともに70歳以上で8割台と高くなっている。「携帯電話の緊急速報メール(エリアメール)」は女性60~69歳と男性30~39歳で7割台と高くなっている。

区別でみると、「テレビ」は中央区で7割と高くなっている。「ひばり放送(テレホンサービスやテレビ神奈川データ放送含む)」は緑区で4割近くと高くなっている。



(2) ひばり放送の屋外スピーカーの必要性

問12 ひばり放送の内容は、テレビや防災メール、電話、市ホームページで確認できますが、あなたは、ひばり放送の屋外スピーカーを必要だと思いますか。(○は1つ)



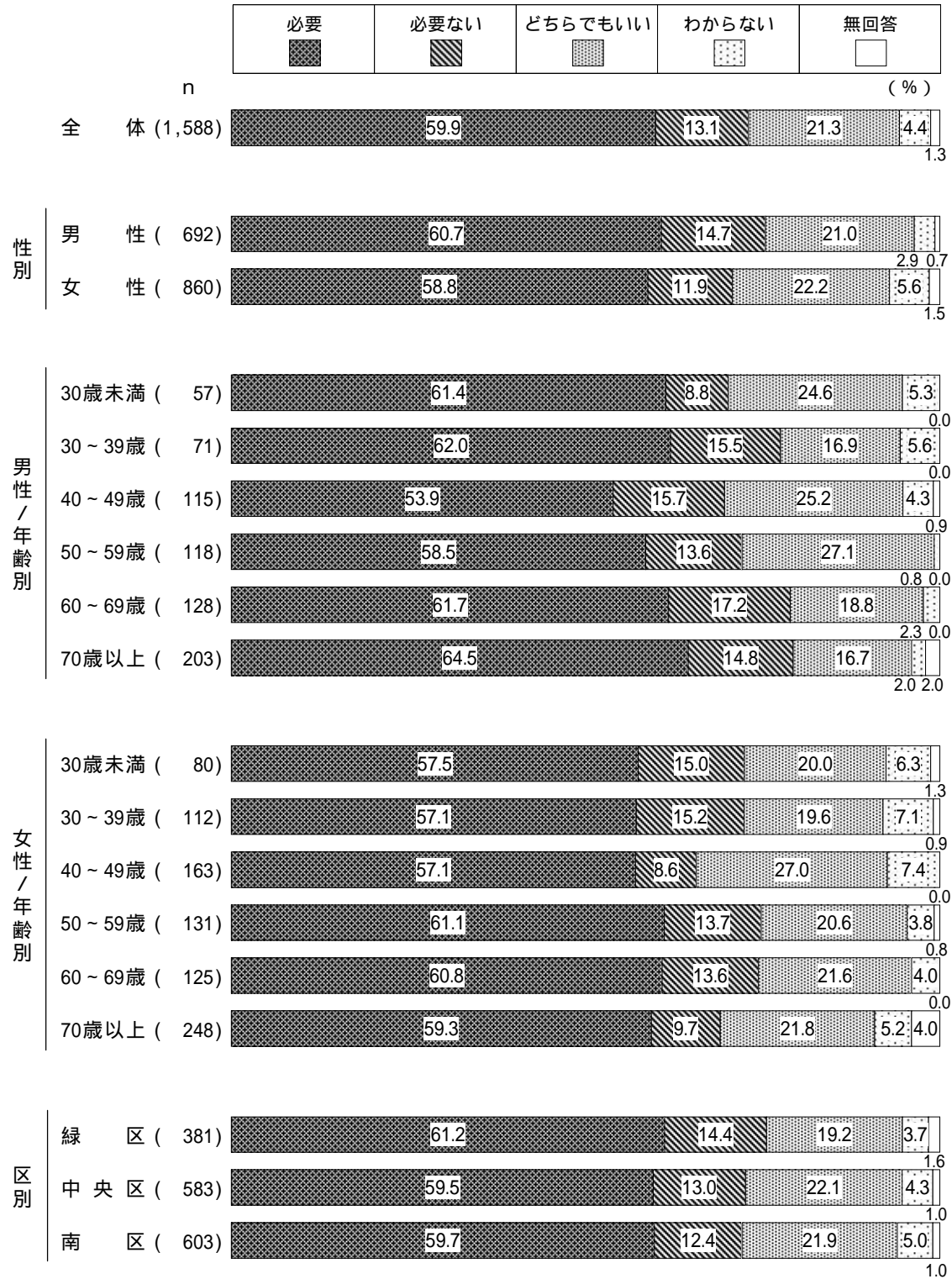
ひばり放送の屋外スピーカーを必要だと思うかたずねたところ、「必要」(59.9%)が6割、「必要ない」(13.1%)は1割を超え、「どちらでもいい」(21.3%)は2割を超えている。

< 性別・性 / 年齢別・区別結果 >

性別でみると、大きな違いはみられない。

性 / 年齢別でみると、「必要」は男性70歳以上で6割半ばと高くなっている。「どちらでもいい」は男性50～59歳と女性40～49歳で3割近くと高くなっている。

区別でみると、「必要」は緑区で6割を超えて高くなっている。

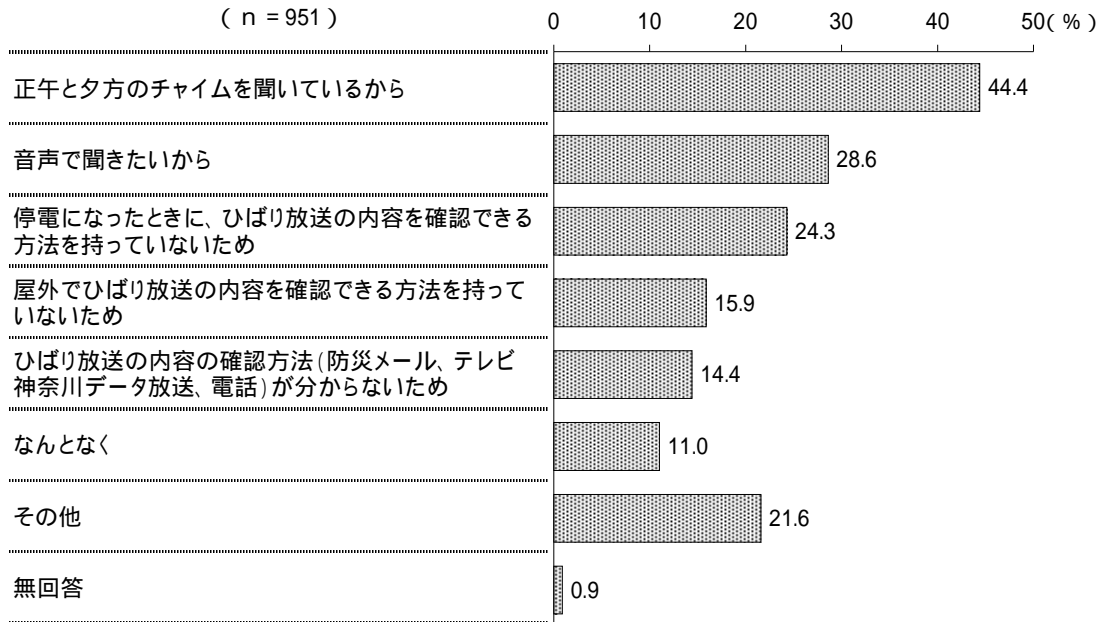


## ( 2 - 1 ) ひばり放送の屋外スピーカーを必要だと思う理由

《問12で「必要」とお答えの方へ》

問12 - 1 あなたが、ひばり放送の屋外スピーカーを必要だと思う理由はなんですか。

( はいくつでも )



ひばり放送の屋外スピーカーを「必要」と答えた方に、必要だと思う理由をたずねたところ、「正午と夕方のチャイムを聞いているから」(44.4%)が4割半ばで最も高く、次いで、「音声で聞きたいから」(28.6%)、「停電になったときに、ひばり放送の内容を確認できる方法を持っていないため」(24.3%)、「屋外でひばり放送の内容を確認できる方法を持っていないため」(15.9%)、「ひばり放送の内容の確認方法(防災メール、テレビ神奈川データ放送、電話)が分からないため」(14.4%)と続いている。

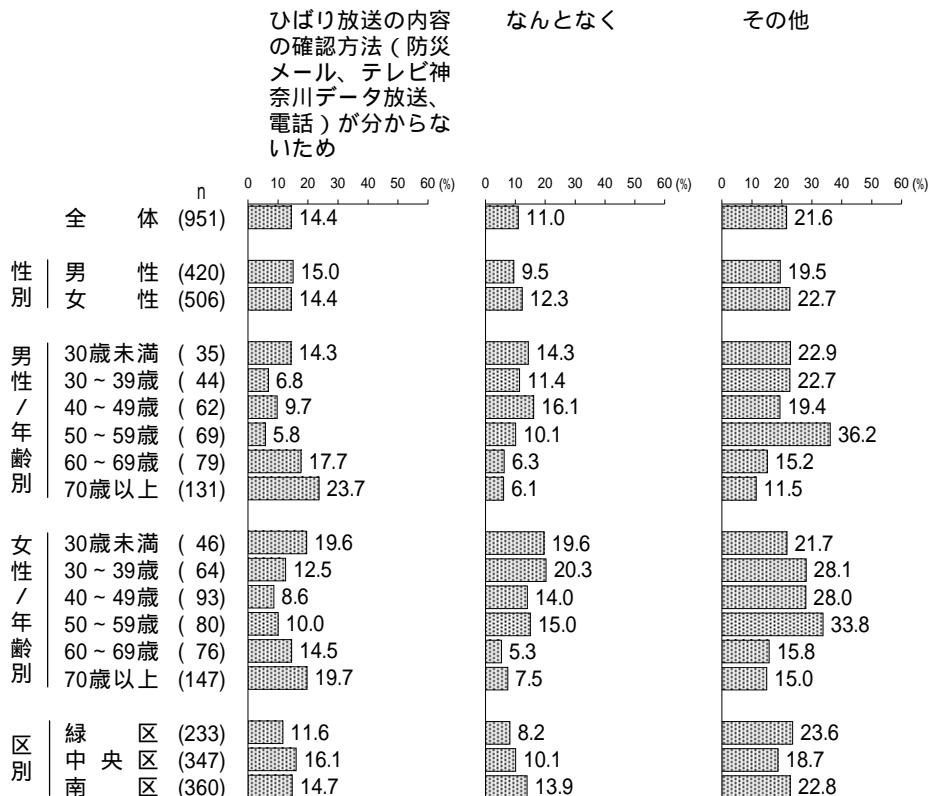
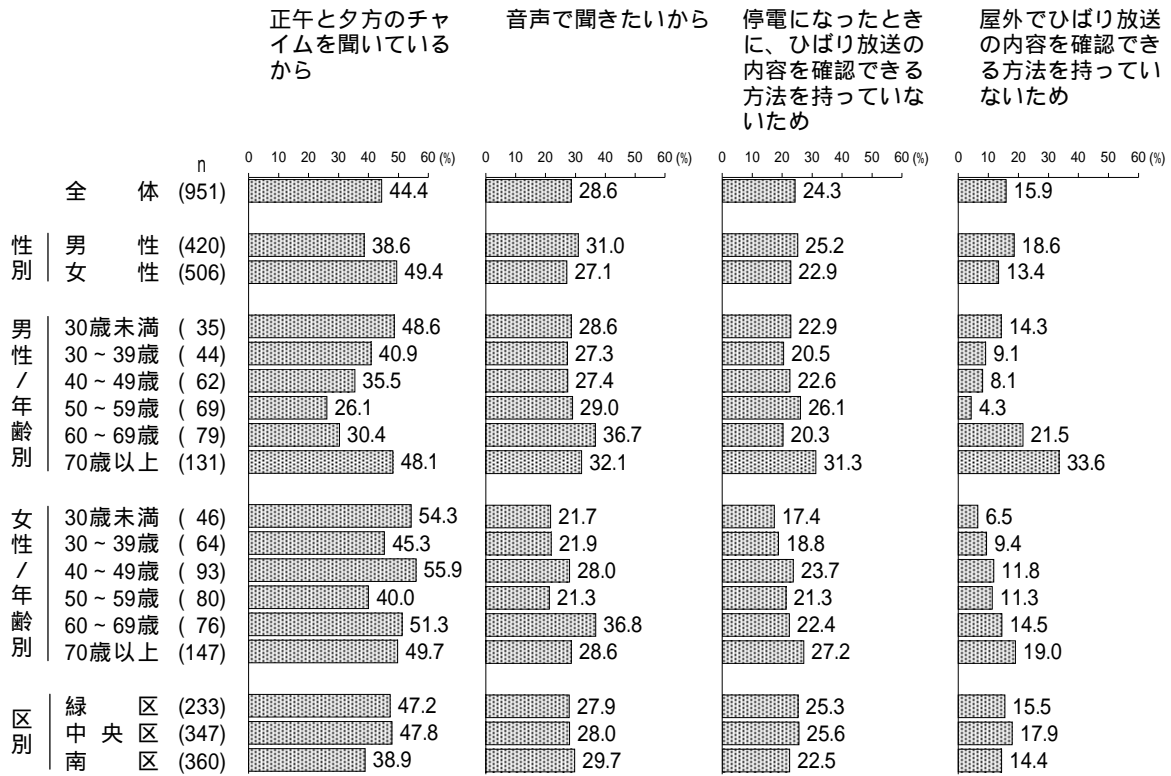


<性別・性/年齢別・区別結果>

性別で見ると、「正午と夕方のチャイムを聞いているから」は女性が男性より10.8ポイント高くなっている。一方、「屋外でひばり放送の内容を確認できる方法を持っていないため」は男性が女性より5.2ポイント高くなっている。

性/年齢別で見ると、「正午と夕方のチャイムを聞いているから」は女性30歳未満と女性40～49歳で5割半ばと高くなっている。「音声で聞きたいから」は男女ともに60～69歳で4割近くと高くなっている。

区別で見ると、「正午と夕方のチャイムを聞いているから」は中央区と緑区で5割近くと高くなっている。

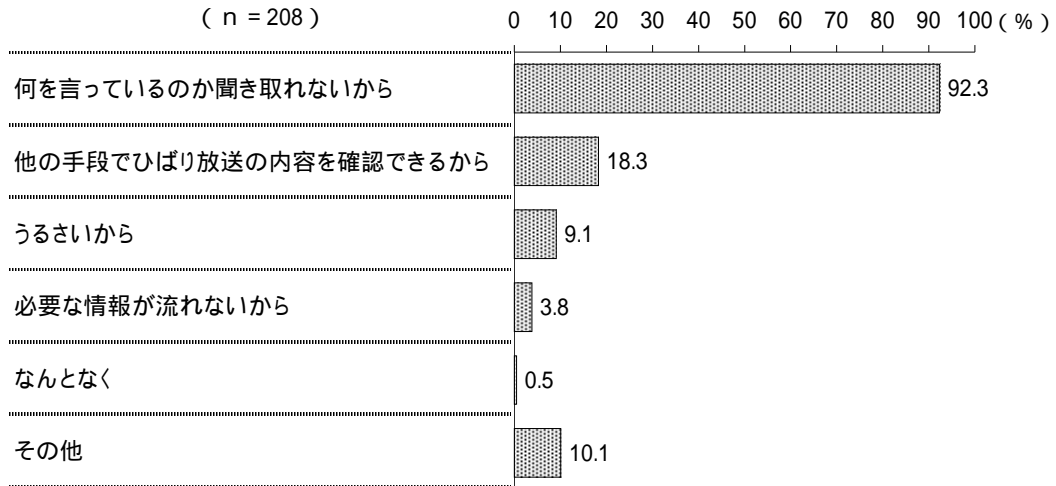


## ( 2 - 2 ) ひばり放送の屋外スピーカーを必要ないと思う理由

《問12で「必要ない」とお答えの方へ》

問12 - 2 あなたが、ひばり放送の屋外スピーカーを必要ないと思う理由はなんですか。

( はいくつでも )



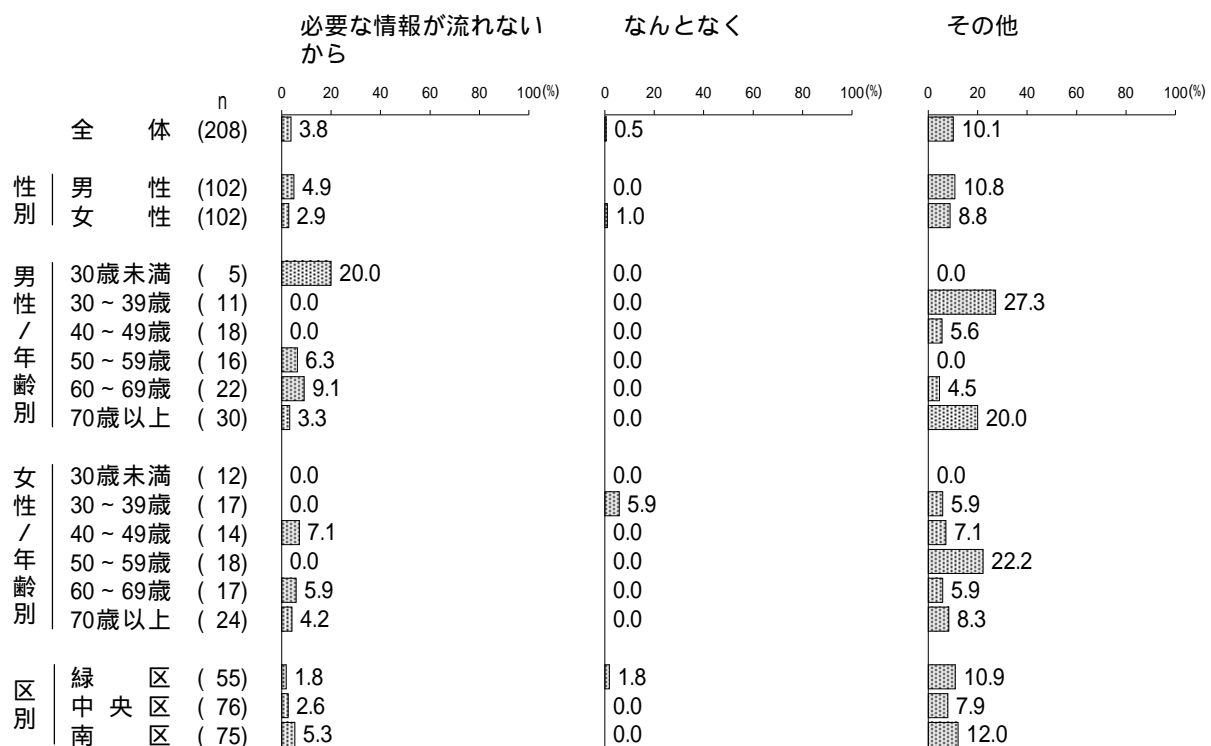
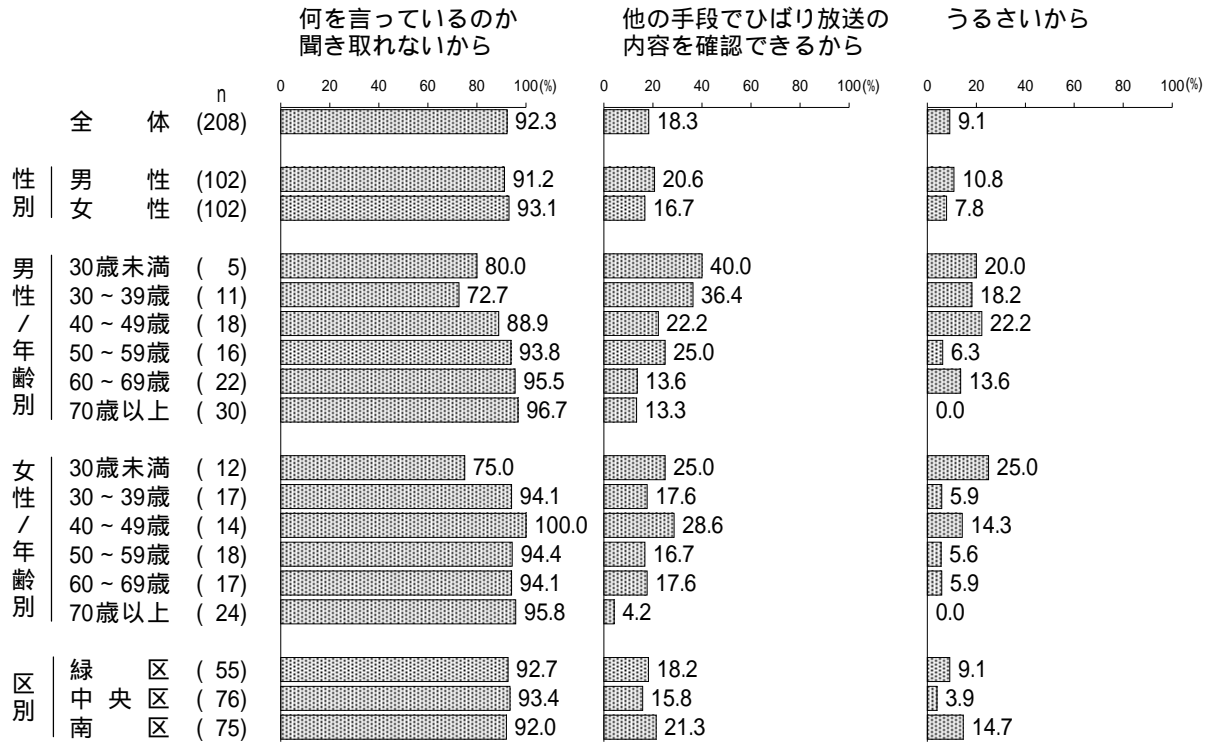
ひばり放送の屋外スピーカーを「必要ない」と答えた方に、必要ないと思う理由をたずねたところ、「何を言っているのか聞き取れないから」(92.3%)が9割を超えて最も高く、次いで、「他の手段でひばり放送の内容を確認できるから」(18.3%)、「うるさいから」(9.1%)と続いている。

< 性別・性 / 年齢別・区別結果 >

性別で見ると、「他の手段でひばり放送の内容を確認できるから」で3.9ポイント、「うるさいから」で3.0ポイント、それぞれ男性が女性より高くなっている。

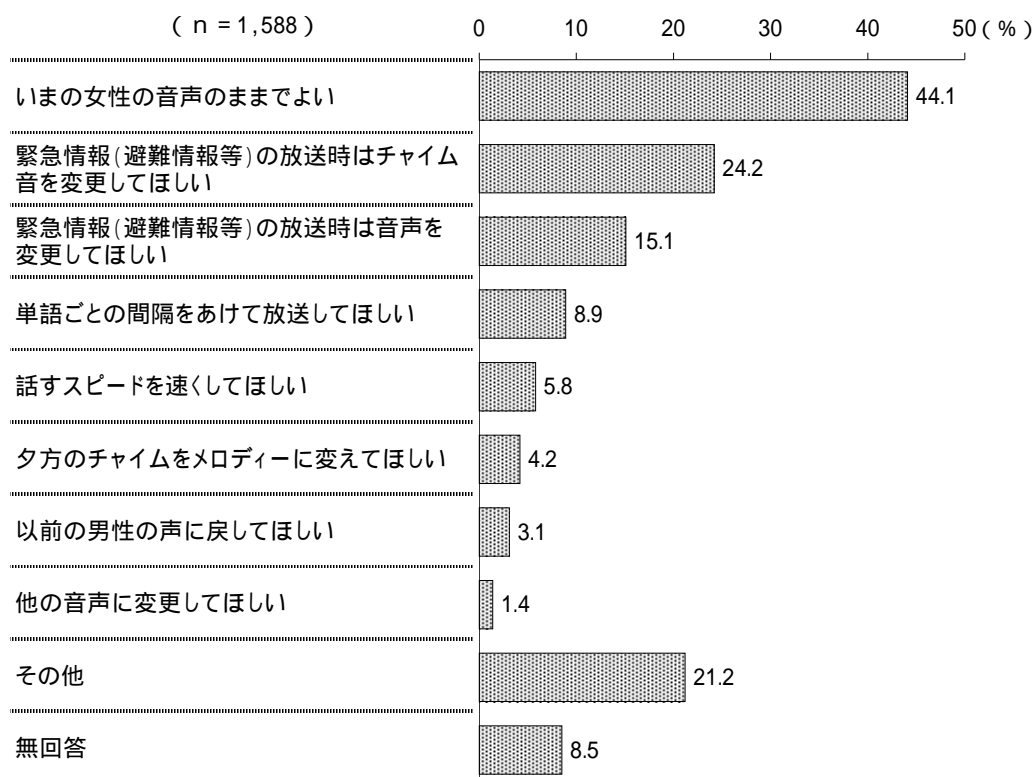
性 / 年齢別で見ると、「何を言っているのか聞き取れないから」は男性50歳以上と女性30歳以上の年代で9割以上と高くなっている。「他の手段でひばり放送の内容を確認できるから」は男性30～39歳で3割半ばと高くなっている。

区別で見ると、「他の手段でひばり放送の内容を確認できるから」は南区で2割を超えて高くなっている。



## (3) ひばり放送の屋外スピーカーから放送している音声について感じる事

問13 あなたは、ひばり放送の屋外スピーカーから放送している音声についてどのように感じていますか。(はいくつでも)



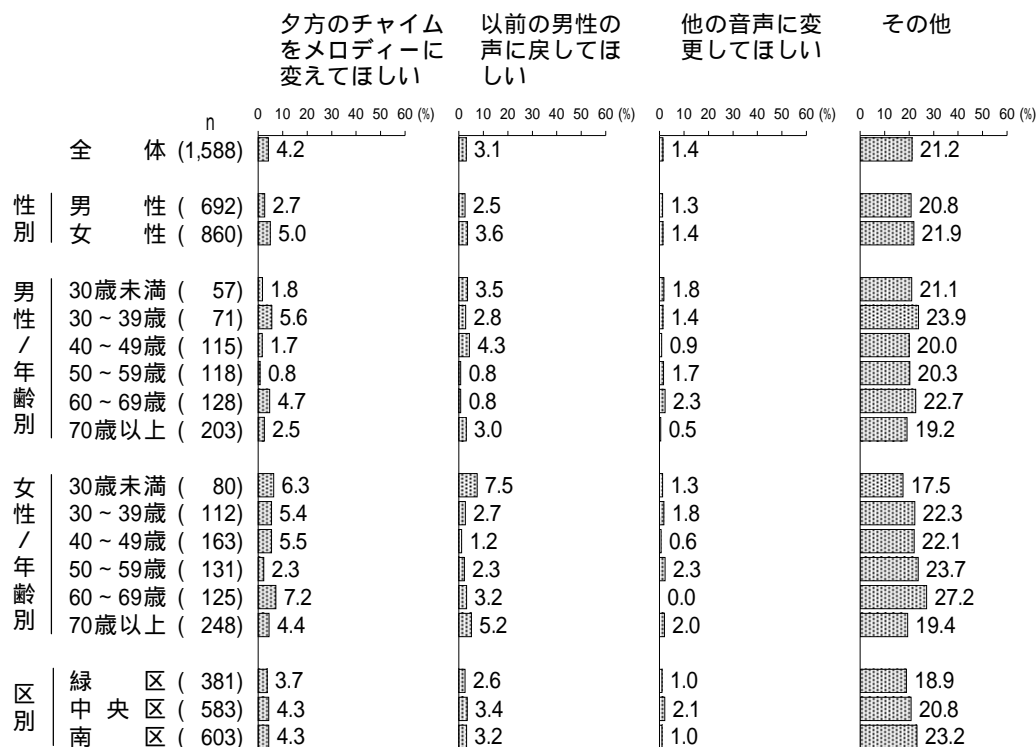

ひばり放送の屋外スピーカーから放送している音声についてどのように感じているかたずねたところ、「今の女性の音声のままでよい」(44.1%)が4割半ばで最も高く、次いで、「緊急情報(避難情報等)の放送時はチャイム音を変更してほしい」(24.2%)、「緊急情報(避難情報等)の放送時は音声を変更してほしい」(15.1%)、「単語ごとの間隔をあけて放送してほしい」(8.9%)と続いている。

< 性別・性 / 年齢別・区別結果 >

性別で見ると、「いまの女性の音声のままでよい」は男性が女性より8.5ポイント高くなっている。

性 / 年齢別で見ると、「緊急情報（避難情報等）の放送時はチャイム音を変更してほしい」は女性30～39歳と女性50～59歳で3割台と高くなっている。

区別で見ると、「緊急情報（避難情報等）の放送時は音声を変更してほしい」は緑区で約2割と高くなっている。



## 6 スポーツの観戦や支援について

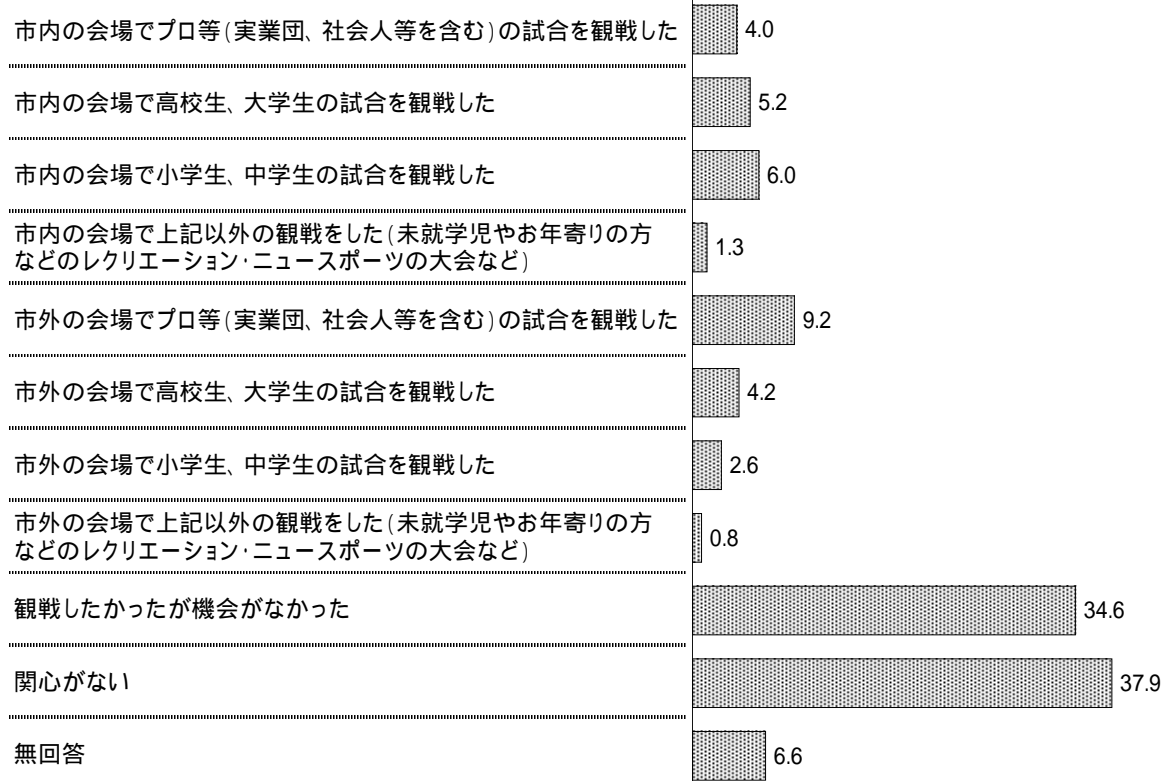
## (1) スポーツの試合の観戦状況

問14 あなたは、この1年のうちに、スポーツの試合を直接会場で観戦しましたか。

(○はいくつでも)

(n = 1,588)

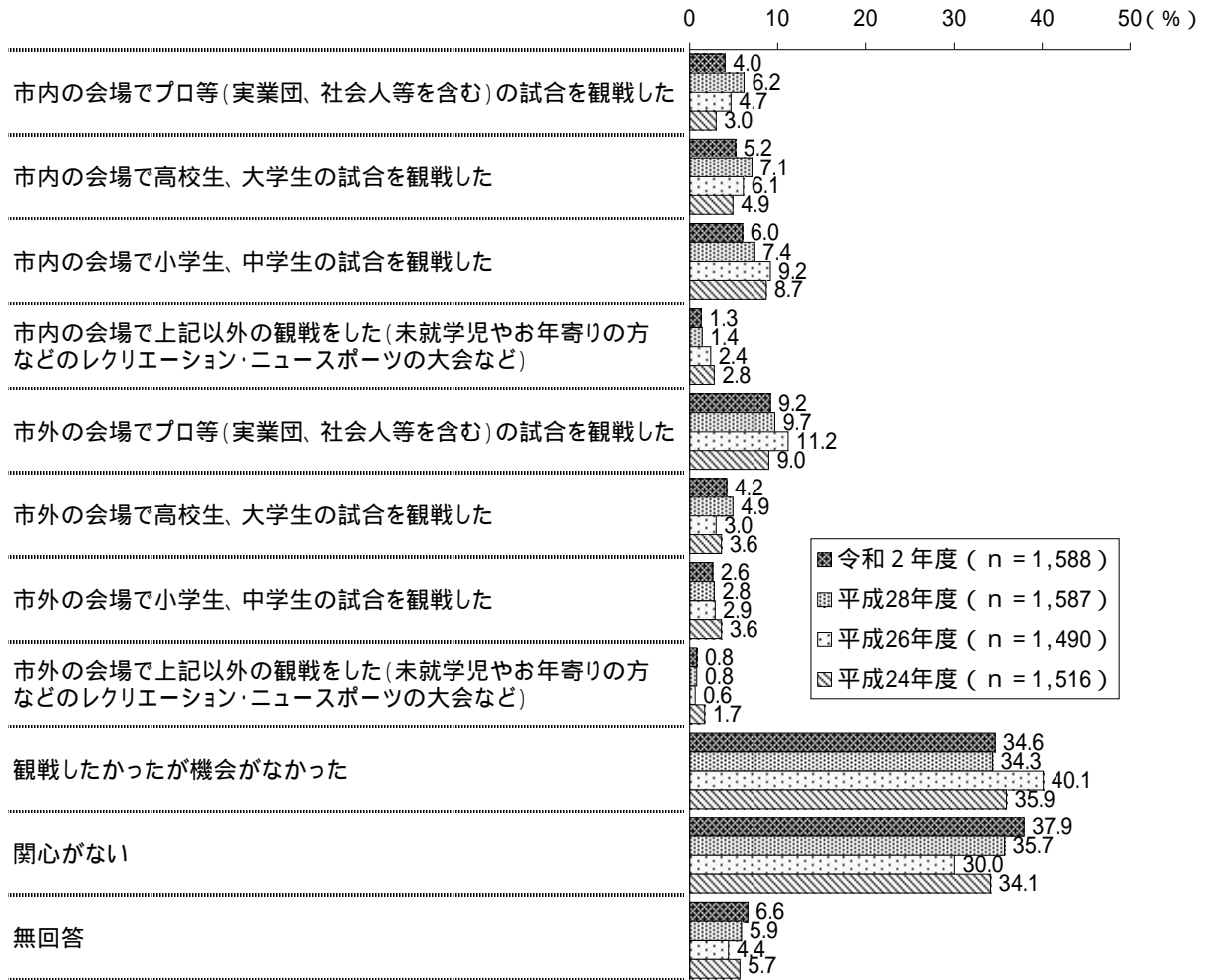
0 10 20 30 40 (%)



この1年のうちに、スポーツの試合を直接会場で観戦したかたずねたところ、観戦した人の中では、「市外の会場でプロ等(実業団、社会人等を含む)の試合を観戦した」(9.2%)が約1割で最も高く、次いで、「市内の会場で小学生、中学生の試合を観戦した」(6.0%)と続いている。また、「観戦したかったが機会がなかった」(34.6%)は3割半ば、「関心がない」(37.9%)は4割近くとなっている。

< 経年比較 >

過去の調査結果と比較すると、「関心がない」は平成26年度以降増加傾向にある。

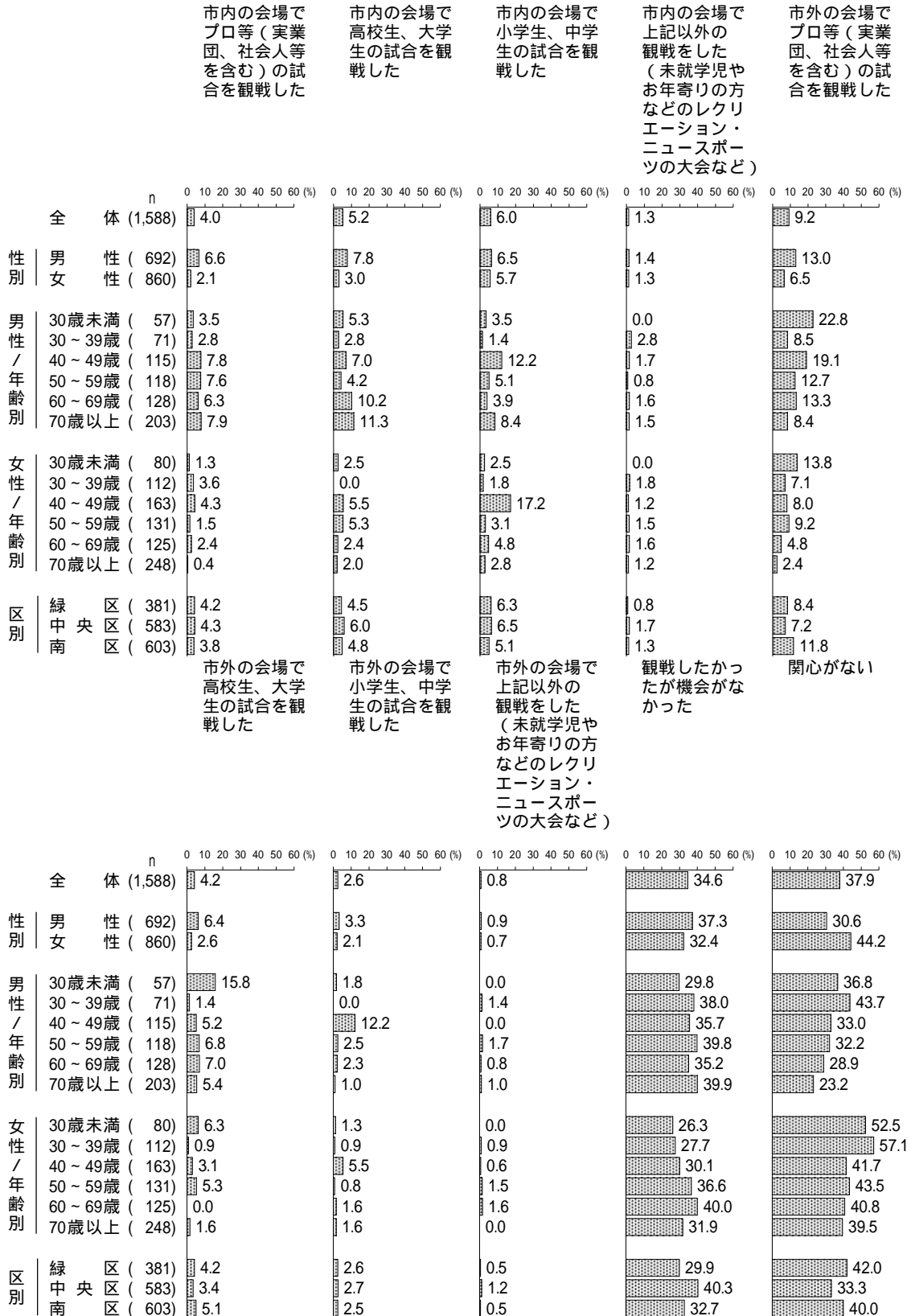


< 性別・性 / 年齢別・区別結果 >

性別で見ると、「関心がない」は女性が男性より13.6ポイント高くなっている。一方、「市外の会場でプロ等（実業団、社会人等を含む）の試合を観戦した」は男性が女性より6.5ポイント高くなっている。

性 / 年齢別で見ると、「市内の会場で小学生、中学生の試合を観戦した」は女性40～49歳で2割近くと高くなっている。「市外の会場でプロ等（実業団、社会人等を含む）の試合を観戦した」は男性30歳未満で2割を超えて高くなっている。

区別で見ると、「観戦しなかったが機会がなかった」は中央区で4割と高くなっている。

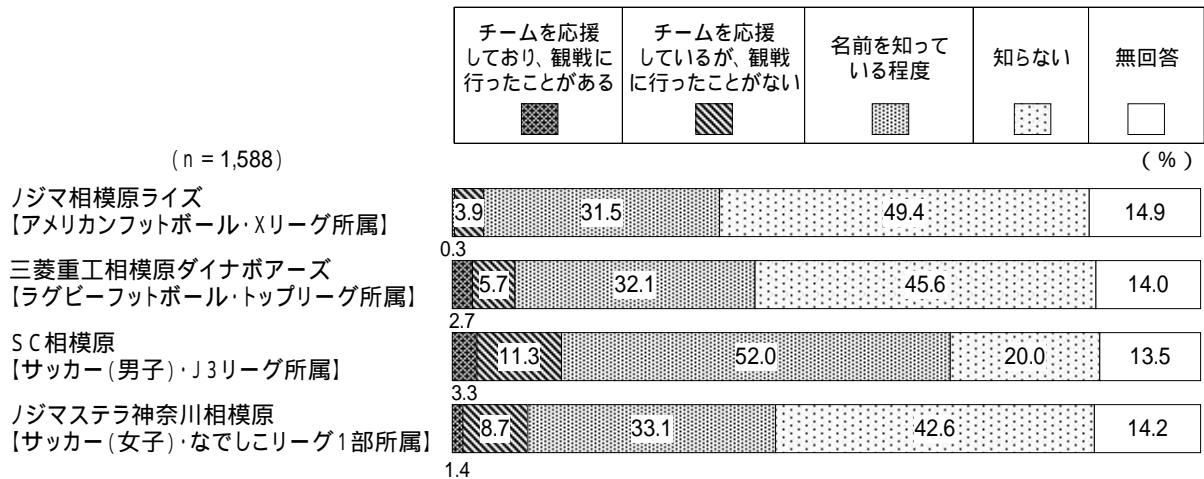




(2) 「相模原市ホームタウンチーム」に対する関心

問15 相模原市は、市内に拠点を置き、全国的な活躍が期待できるチームを「相模原市ホームタウンチーム」に認定し、支援しているところですが、あなたはどの程度関心がありますか。各チームについて1～4の番号に をつけてください。

( はそれぞれ1つつ)




「相模原市ホームタウンチーム」にどの程度関心があるかを、4チームに分けて聞いたところ、「チームを応援しているが、観戦に行ったことがない」は、SC相模原(11.3%)が1割を超えて最も高く、「名前を知っている程度」でも、SC相模原(52.0%)が5割を超えて最も高くなっている。一方、「知らない」は、ノジマ相模原ライズ(49.4%)、三菱重工相模原ダイナボアーズ(45.6%)、ノジマステラ神奈川相模原(42.6%)がいずれも4割台と高くなっている。


< 経年比較 >

過去の調査結果と比較すると、「名前を知っている程度」は ノジマステラ神奈川相模原で平成28年度より7.9ポイント、三菱重工相模原ダイナボアーズで平成28年度より7.4ポイント、それぞれ増加している。一方、「知らない」は4チーム全てにおいて減少傾向にある。

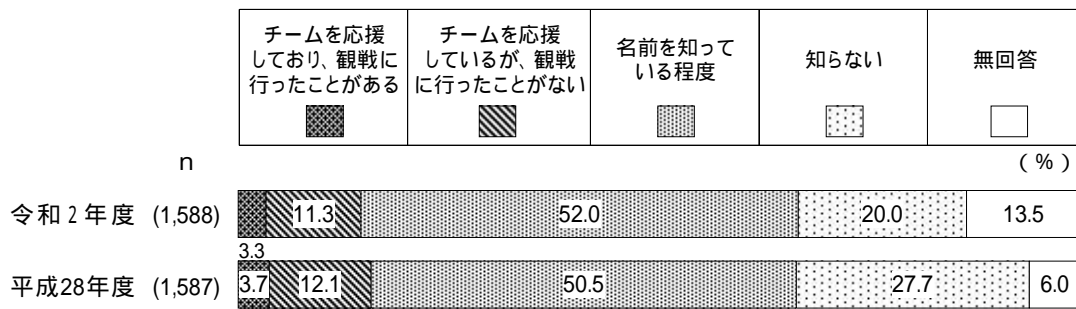
ノジマ相模原ライズ



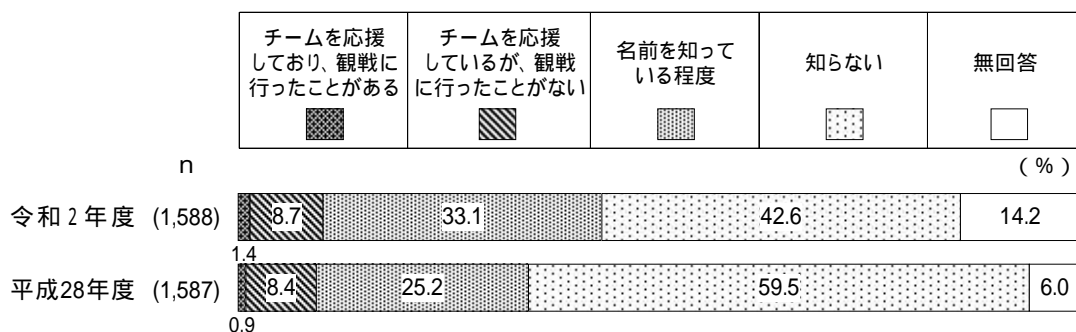
三菱重工相模原ダイナボアーズ



S C 相模原



ノジマステラ神奈川相模原

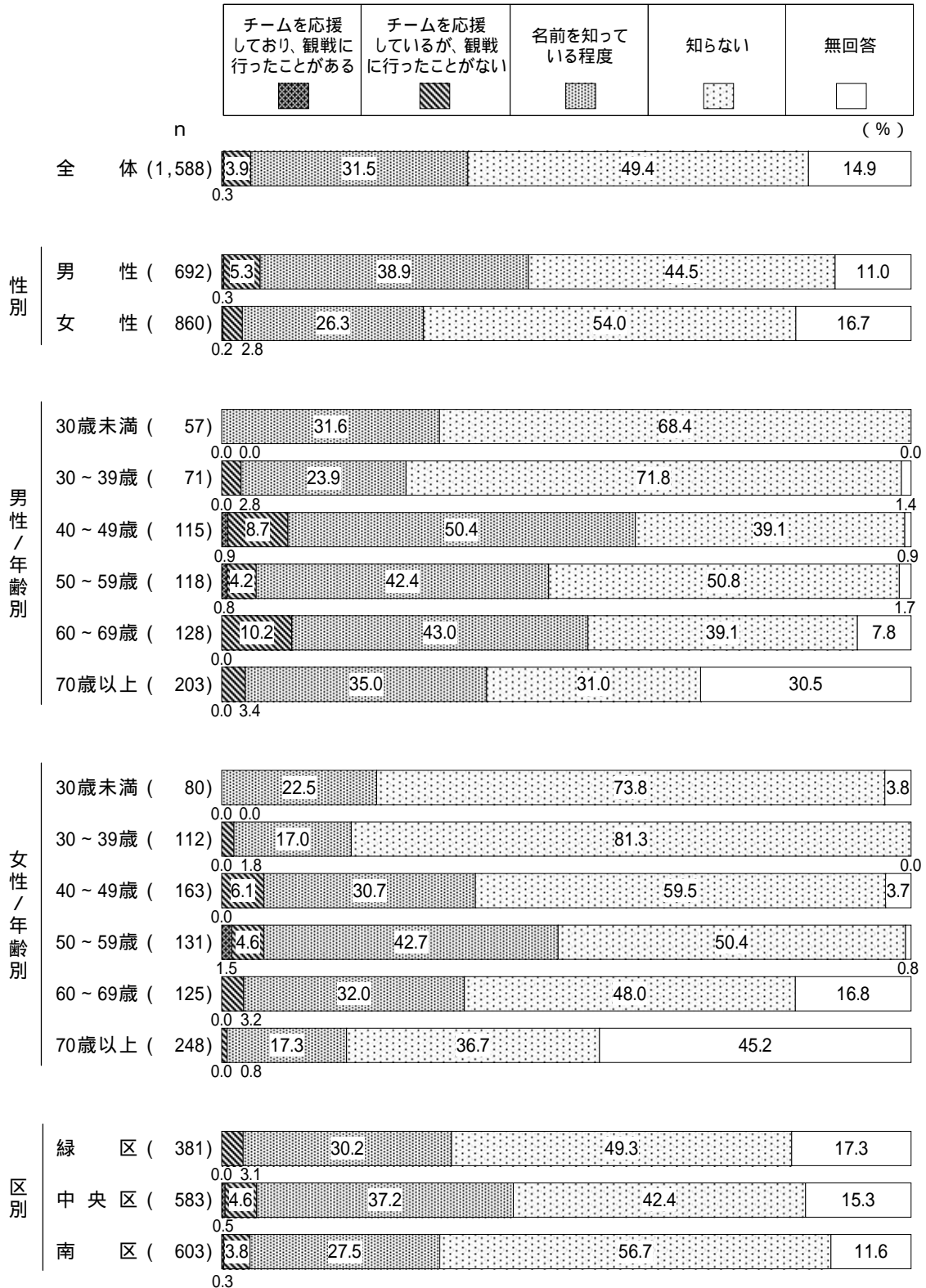


<性別・性/年齢別・区別結果> ノジマ相模原ライズ

性別でみると、「名前を知っている程度」は男性が女性より12.6ポイント高くなっている。一方、「知らない」は女性が男性より9.5ポイント高くなっている。

性/年齢別でみると、「名前を知っている程度」は男性40～49歳で5割と高くなっている。一方、「知らない」は女性30～39歳で8割を超えて高くなっている。

区別でみると、「名前を知っている程度」は中央区で4割近くと高くなっている。一方、「知らない」は南区で6割近くと高くなっている。




<性別・性/年齢別・区別結果> 三菱重工相模原ダイナボアーズ

性別で見ると、「名前を知っている程度」で13.1ポイント、「チームを応援しているが、観戦に行っていない」で3.0ポイント、それぞれ男性が女性より高くなっている。一方、「知らない」は女性が男性より12.3ポイント高くなっている。

性/年齢別で見ると、「名前を知っている程度」は男性40～49歳で5割を超えて高くなっている。一方、「知らない」は女性30～39歳で8割と高くなっている。

区別で見ると、「名前を知っている程度」は中央区で4割近くと高くなっている。一方、「知らない」は南区で5割半ばと高くなっている。

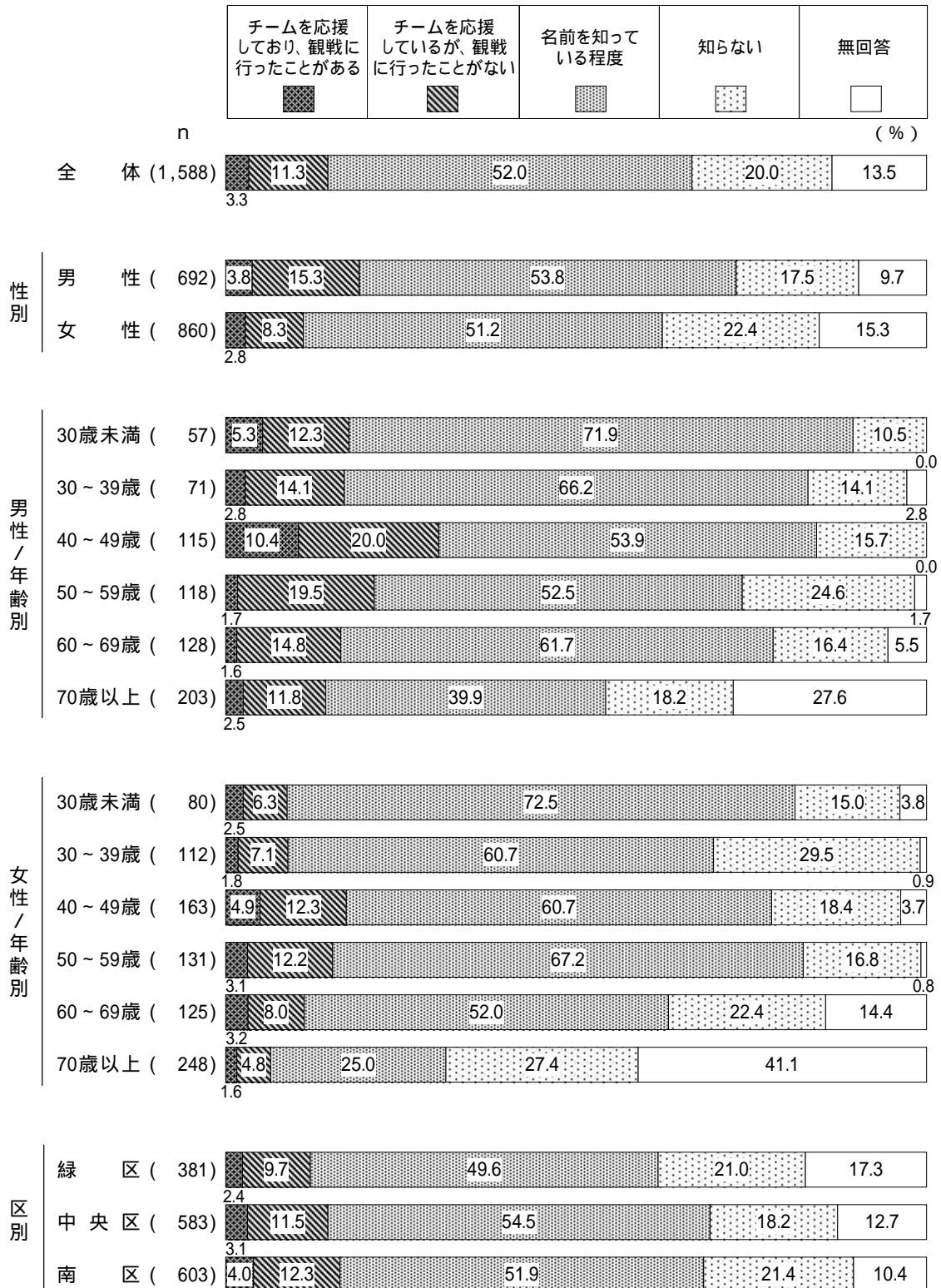


<性別・性/年齢別・区別結果> SC相模原

性別で見ると、「チームを応援しているが、観戦に行ったことがない」は男性が女性より7.0ポイント高くなっている。一方、「知らない」は女性が男性より4.9ポイント高くなっている。

性/年齢別で見ると、「チームを応援しているが、観戦に行ったことがない」は男性40～49歳と男性50～59歳で2割と高くなっている。「名前を知っている程度」は男女ともに30歳未満で7割を超えて高くなっている。

区別で見ると、「名前を知っている程度」は中央区で5割半ばと高くなっている。

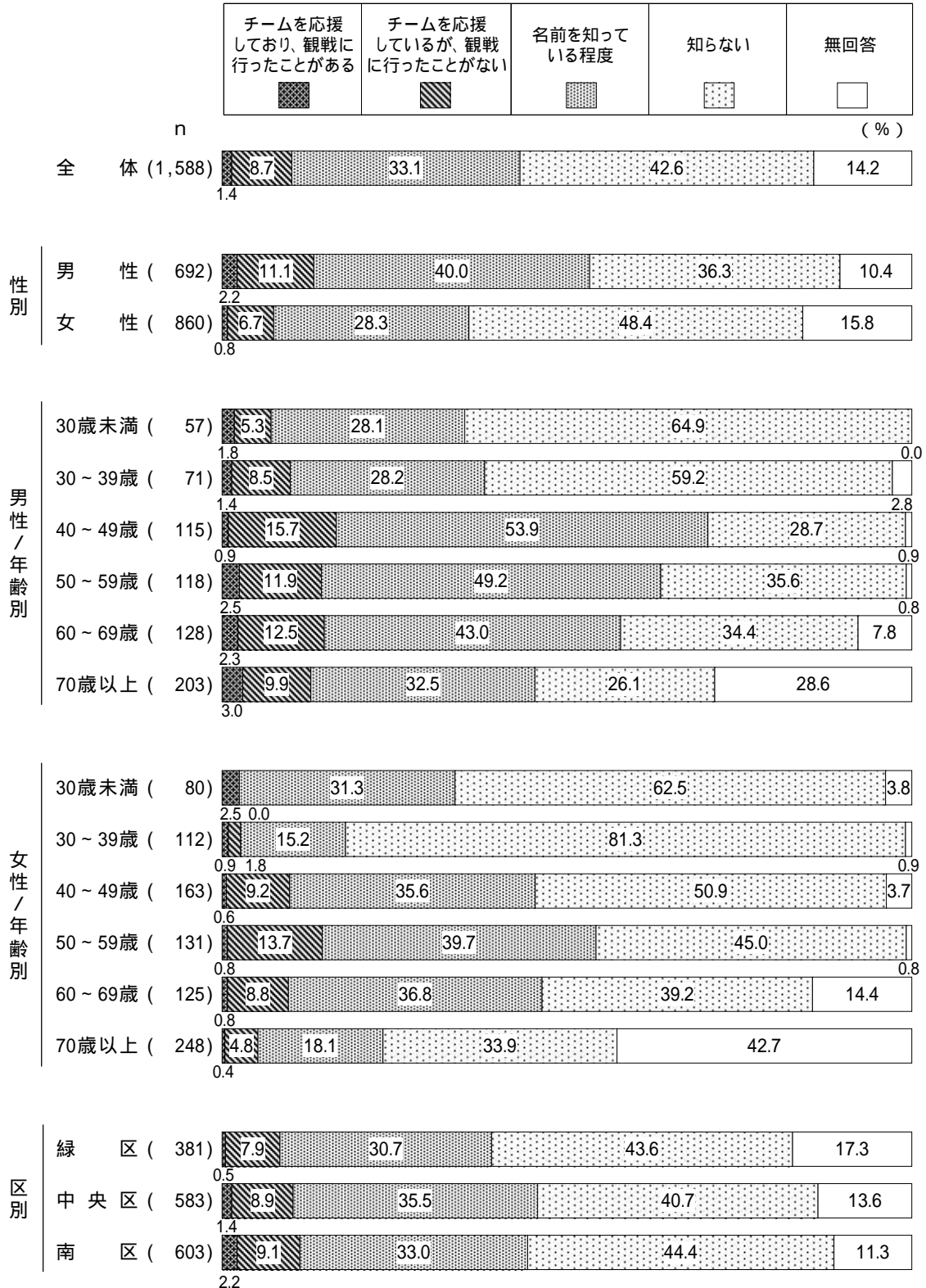


<性別・性/年齢別・区別結果> ノジマステラ神奈川相模原

性別で見ると、「名前を知っている程度」で11.7ポイント、「チームを応援しているが、観戦に行っていない」で4.4ポイント、それぞれ男性が女性より高くなっている。一方、「知らない」は女性が男性より12.1ポイント高くなっている。

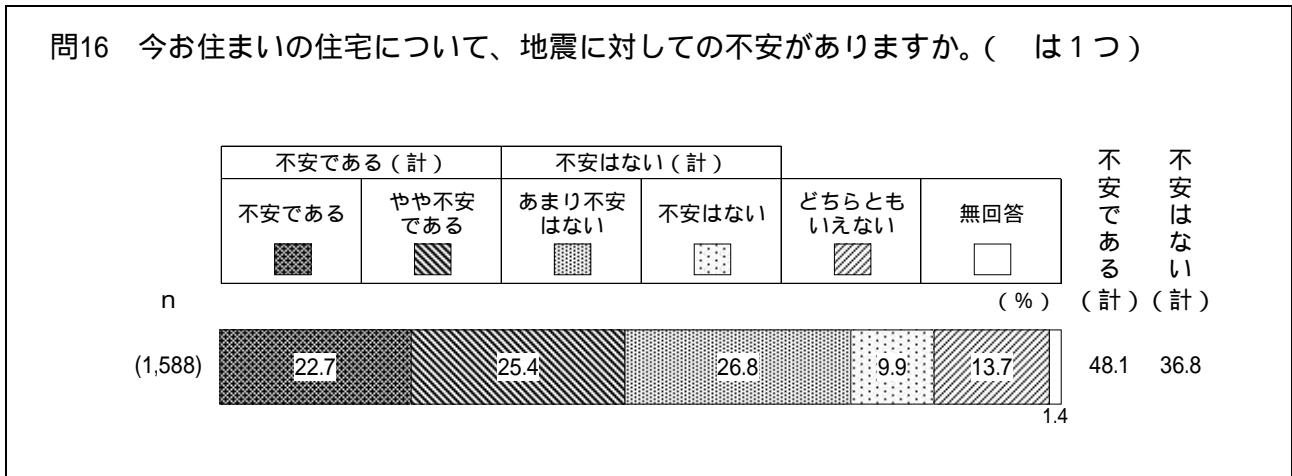
性/年齢別で見ると、「名前を知っている程度」は男性40～49歳で5割を超えて高くなっている。一方、「知らない」は女性30～39歳で8割を超えて高くなっている。

区別で見ると、「名前を知っている程度」は中央区で3割半ばと高くなっている。



## 7 建物と地震について

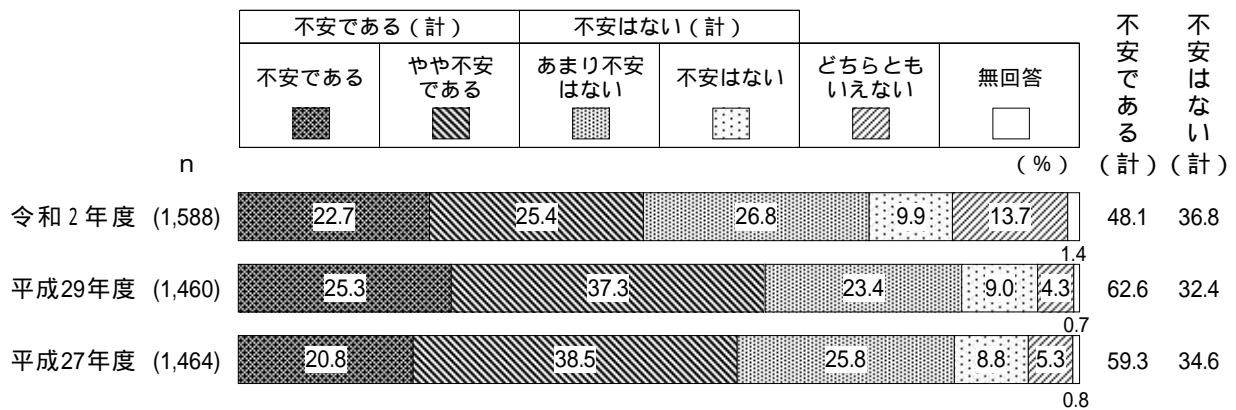
### (1) 住宅についての地震への不安



今お住まいの住宅について、地震に対しての不安があるかたずねたところ、「不安である」(22.7%)と「やや不安である」(25.4%)の2つを合わせた不安である(計) (48.1%)は5割近くとなっている。一方、「あまり不安はない」(26.8%)と「不安はない」(9.9%)の2つを合わせた不安はない(計) (36.8%)は4割近くとなっている。

#### <経年比較>

過去の調査結果と比較すると、不安である(計) は平成29年度より14.5ポイント減少している。

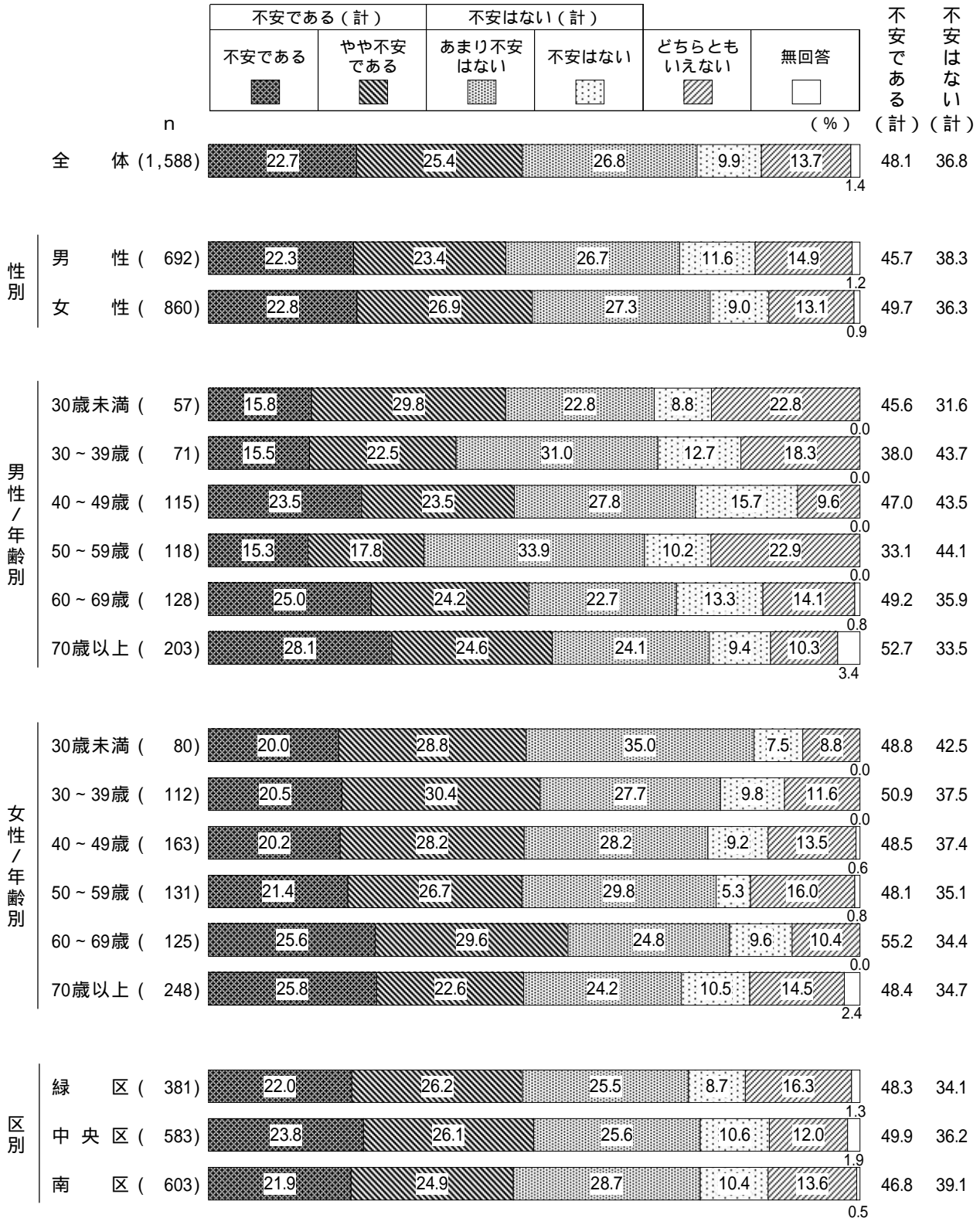


< 性別・性 / 年齢別・区別結果 >

性別でみると、不安である(計) は女性が男性より4.0ポイント高くなっている。

性 / 年齢別でみると、不安である(計) は女性60～69歳で5割半ばと高くなっている。一方、不安はない(計) は男性50～59歳で4割半ばと高くなっている。

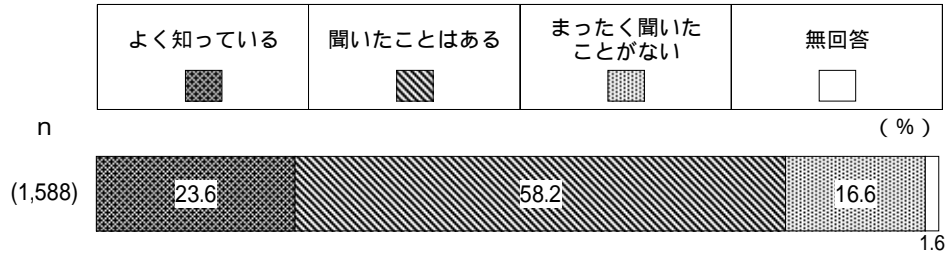
区別でみると、不安である(計) は中央区で5割と高くなっている。一方、不安はない(計) は南区で約4割と高くなっている。





(2) 昭和56年5月31日以前に建築された建物の耐震性に関する認知度

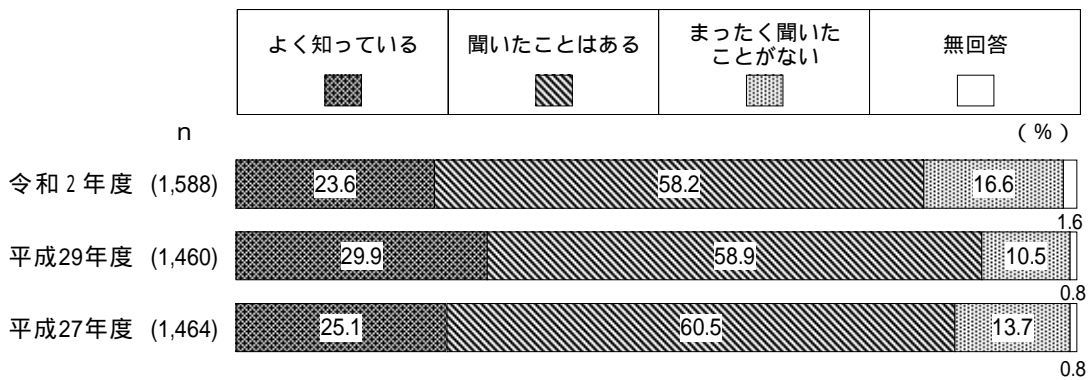
問17 昭和56年5月31日以前に建築された建物は、耐震性に課題があることを知っていますか。( は1つ)



昭和56年5月31日以前に建築された建物は、耐震性に課題があることを知っているかたずねたところ、「よく知っている」(23.6%)が2割を超え、「聞いたことはある」(58.2%)は6割近くとなっている。一方、「まったく聞いたことがない」(16.6%)は2割近くとなっている。

<経年比較>

過去の調査結果と比較すると、「まったく聞いたことがない」は平成29年度より6.1ポイント増加している。一方、「よく知っている」は平成29年度より6.3ポイント減少している。

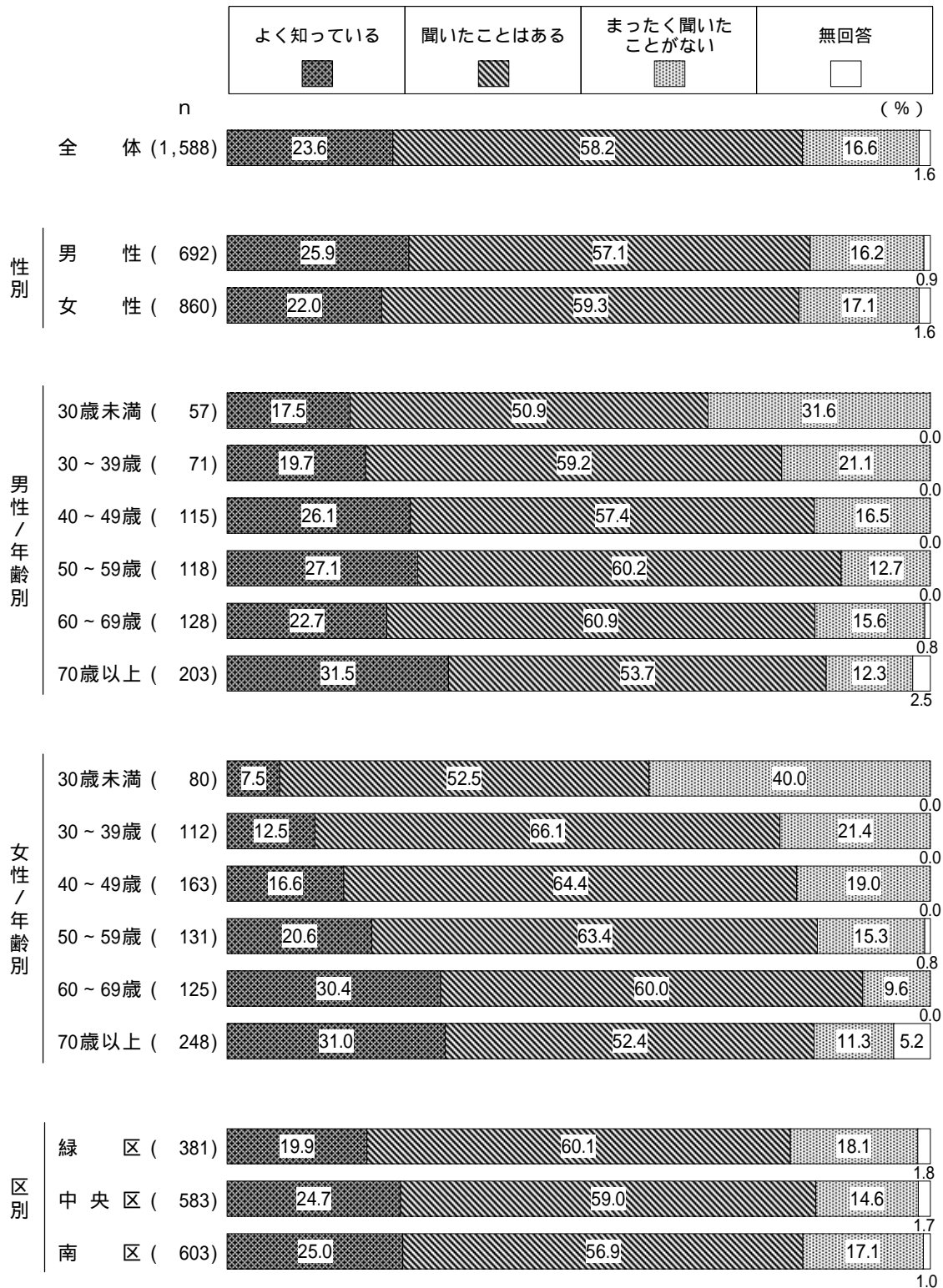


< 性別・性 / 年齢別・区別結果 >

性別でみると、「よく知っている」は男性が女性より3.9ポイント高くなっている。

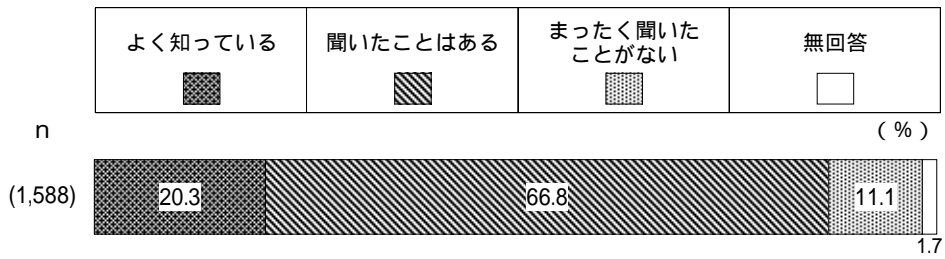
性 / 年齢別でみると、「よく知っている」は女性60～69歳と男女ともに70歳以上で3割台と高くなっている。「聞いたことはある」は女性30～39歳と女性40～49歳で6割半ばと高くなっている。一方、「まったく聞いたことがない」は女性30歳未満で4割と高くなっている。

区別でみると、「よく知っている」は南区と中央区で2割半ばと高くなっている。



(3) 「耐震診断」の認知度


問18 地震に対する建物の安全性を調べる「耐震診断」を知っていますか。( は1つ)



「耐震診断」を知っているかたずねたところ、「よく知っている」(20.3%)が2割、「聞いたことはある」(66.8%)は7割近くとなっている。一方、「まったく聞いたことがない」(11.1%)は1割を超えている。

<経年比較>

過去の調査結果と比較すると、「まったく聞いたことがない」は平成29年度より4.9ポイント増加している。一方、「よく知っている」は平成29年度より5.2ポイント減少している。

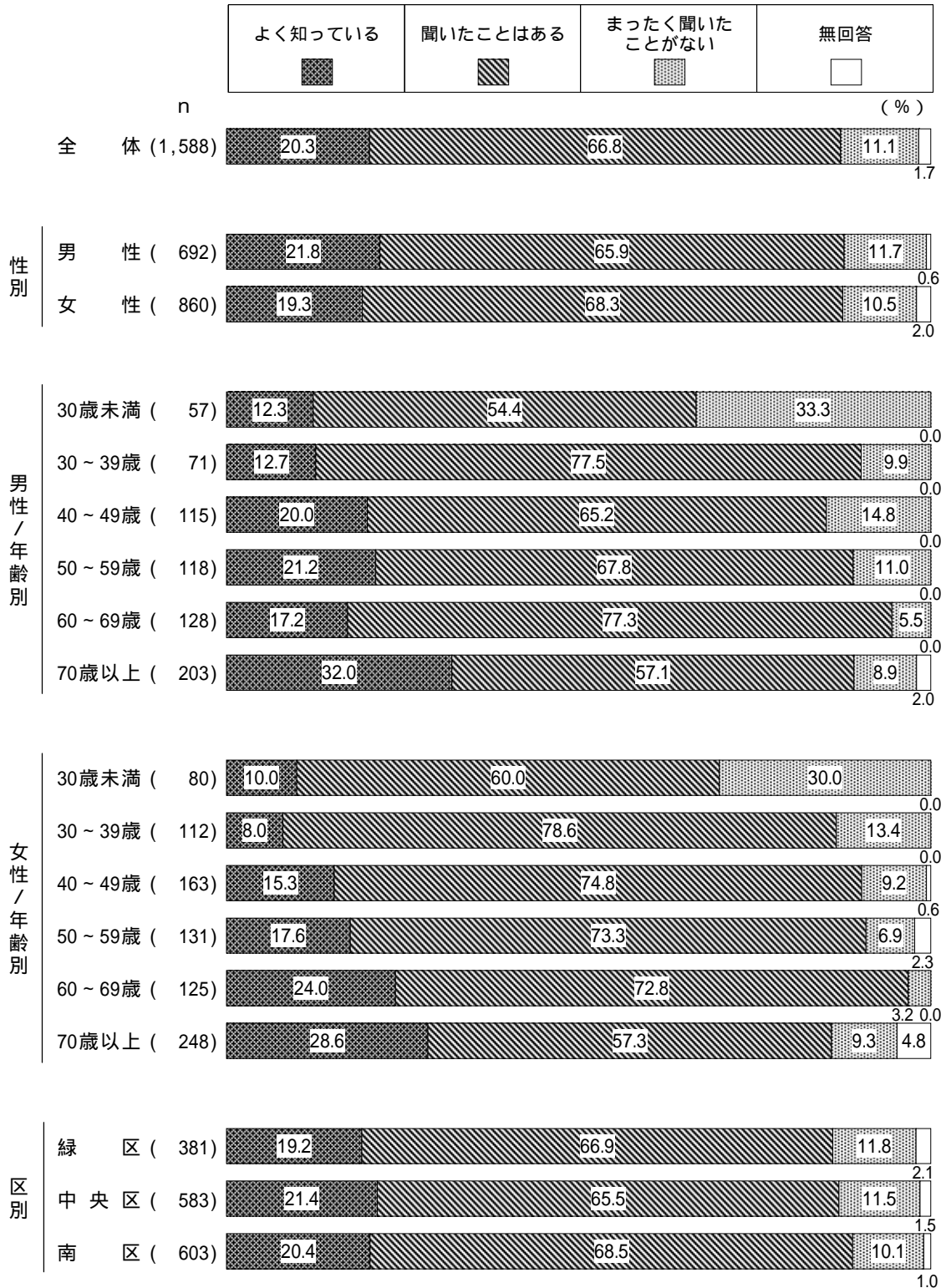


<性別・性/年齢別・区別結果>

性別でみると、大きな違いはみられない。

性/年齢別でみると、「よく知っている」は男性70歳以上で3割を超えて高くなっている。「聞いたことはある」は男女ともに30～39歳と男性60～69歳で8割近くと高くなっている。一方、「まったく聞いたことがない」は男女ともに30歳未満で3割台と高くなっている。

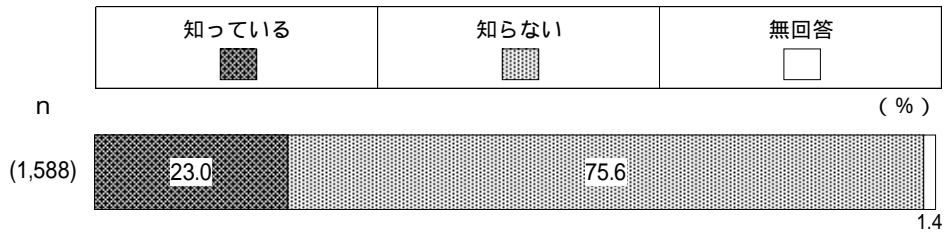
区別でみると、大きな違いはみられない。



(4) 市による住宅に対する助成制度の認知度

問19 相模原市には、住宅に対する耐震診断や耐震改修工事、危険ブロック塀等の助成制度があるのを知っていますか。( は1つ)

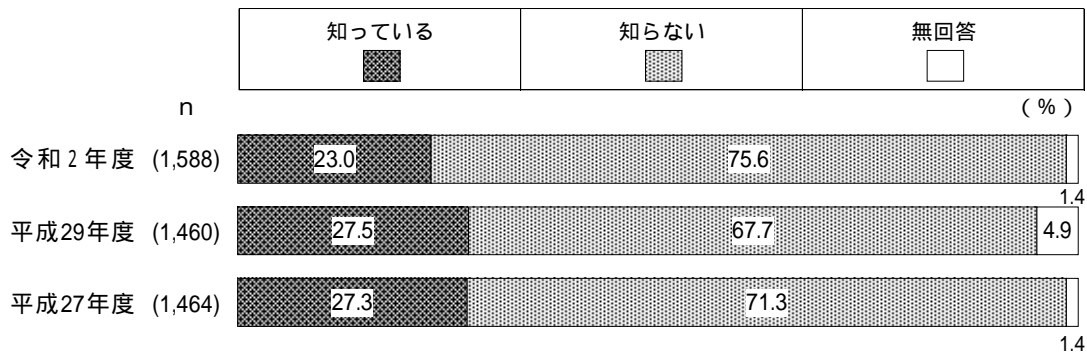
危険ブロック塀とは、地震で傾いた塀、老朽化した塀、控え壁や鉄筋が入っていない塀などを指します。



相模原市には、住宅に対する耐震診断や耐震改修工事、危険ブロック塀等の助成制度があるのを知っているかたずねたところ、「知っている」(23.0%)が2割を超えている。一方、「知らない」(75.6%)は7割半ばとなっている。

< 経年比較 >

過去の調査結果と比較すると、「知らない」は平成29年度より7.9ポイント増加している。




< 性別・性 / 年齢別・区別結果 >

性別でみると、大きな違いはみられない。

性 / 年齢別でみると、「知っている」は男女ともにおおむね年齢が上がるにつれて高く、男女とも70歳以上で4割と高くなっている。一方、「知らない」は男性30歳未満と男女ともに30～39歳で9割台と高くなっている。

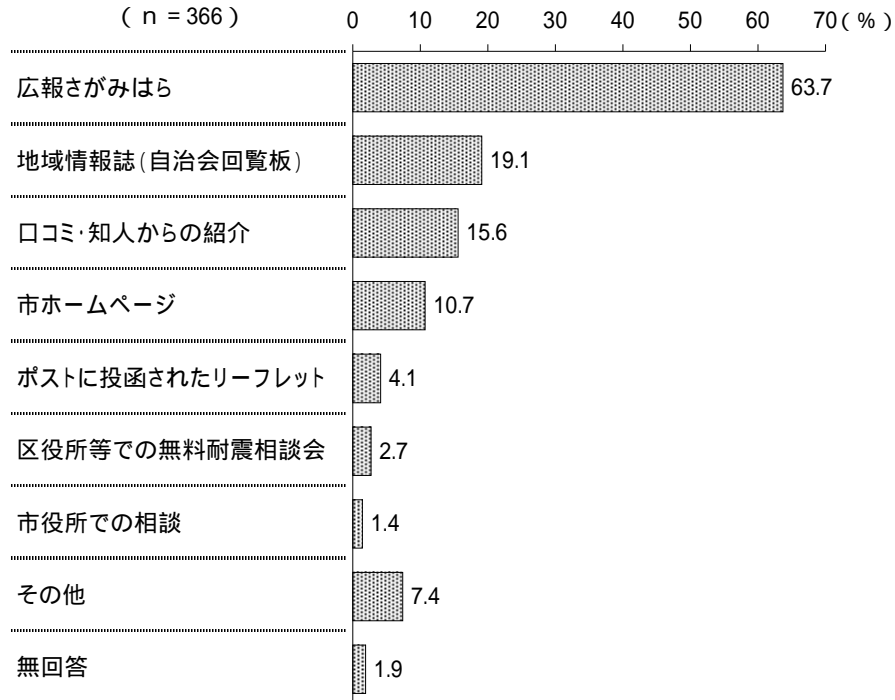
区別でみると、「知っている」は中央区と緑区で2割半ばと高くなっている。一方、「知らない」は南区で約8割と高くなっている。



( 4 - 1 ) 市による住宅に対する助成制度を知った手段

《問19で「知っている」とお答えの方へ》

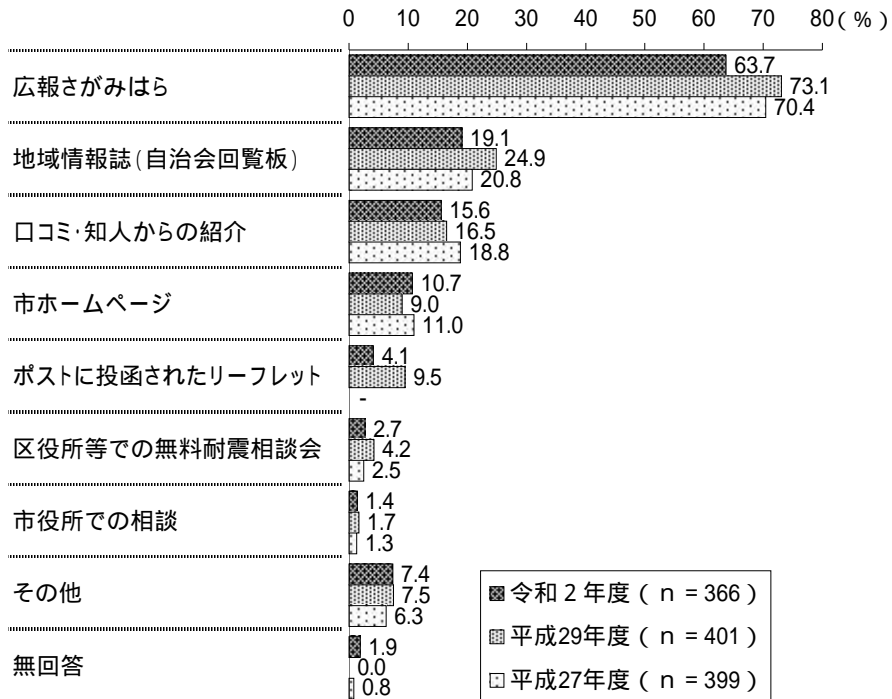
問19 - 1 助成制度をお知りになった手段を教えてください。( はいくつでも )



助成制度を「知っている」と答えた方に、知った手段をたずねたところ、「広報さがみはら」(63.7%) が6割を超えて最も高く、次いで、「地域情報誌(自治会回覧板)」(19.1%)、「口コミ・知人からの紹介」(15.6%)、「市ホームページ」(10.7%)と続いている。

< 経年比較 >

過去の調査結果と比較すると、「広報さがみはら」は平成29年度より9.4ポイント、「地域情報誌（自治会回覧板）」は平成29年度より5.8ポイント、「ポストに投函されたリーフレット」は平成29年度より5.4ポイント、いずれも減少している。



「ポストに投函されたリーフレット」は平成29年度から追加された選択肢

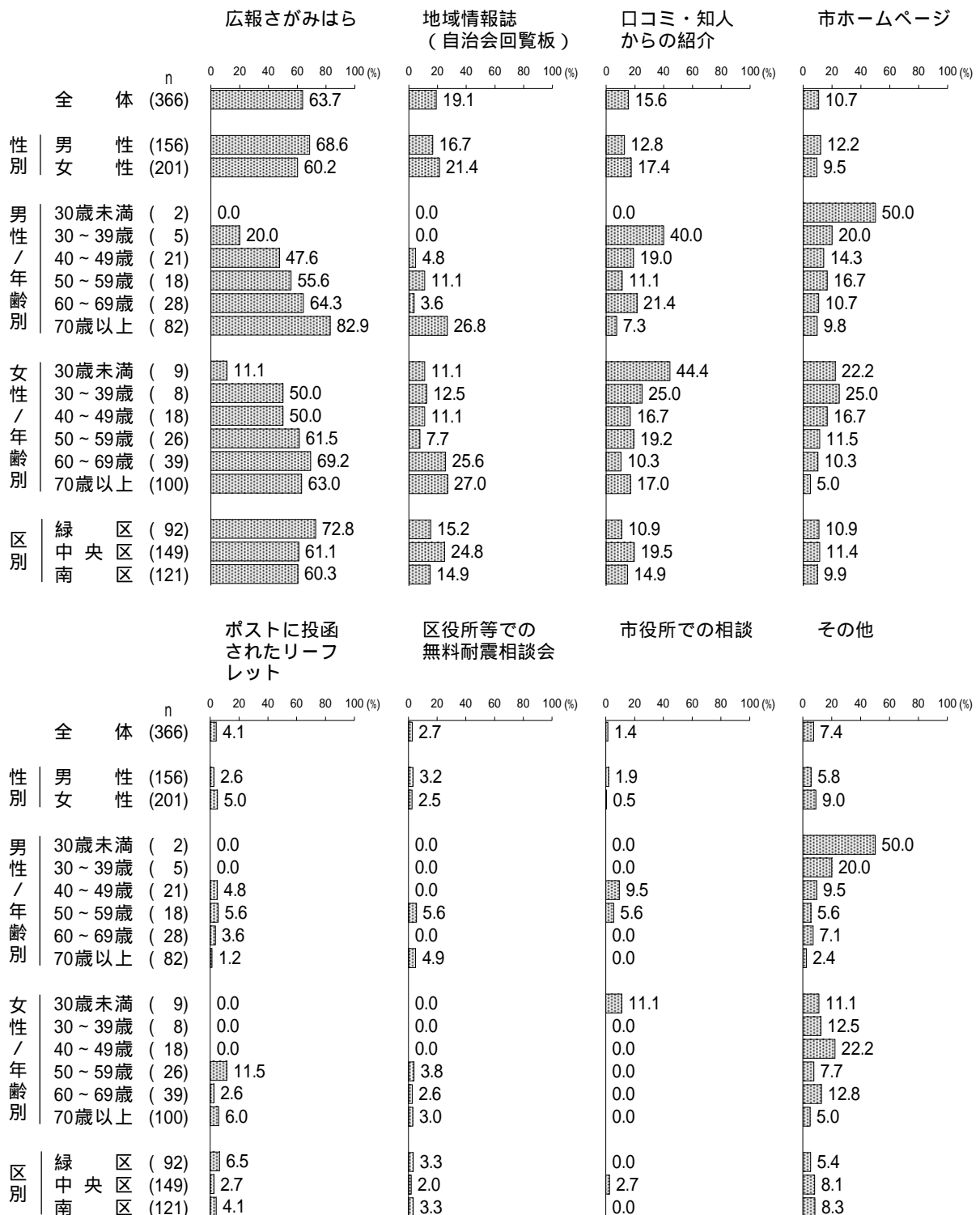


< 性別・性 / 年齢別・区別結果 >

性別で見ると、「広報さがみはら」は男性が女性より8.4ポイント高くなっている。一方、「地域情報誌（自治会回覧板）」で4.7ポイント、「口コミ・知人からの紹介」で4.6ポイント、それぞれ女性が男性より高くなっている。

性 / 年齢別で見ると、「広報さがみはら」は男性では年齢が上がるにつれて高く、男性70歳以上で8割を超えて高くなっている。「地域情報誌（自治会回覧板）」は女性60～69歳と男女ともに70歳以上で2割台と高くなっている。

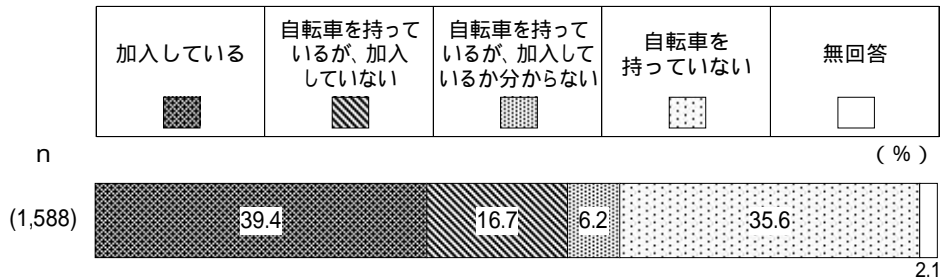
区別で見ると、「広報さがみはら」は緑区で7割を超えて高くなっている。「地域情報誌（自治会回覧板）」は中央区で2割半ばと高くなっている。



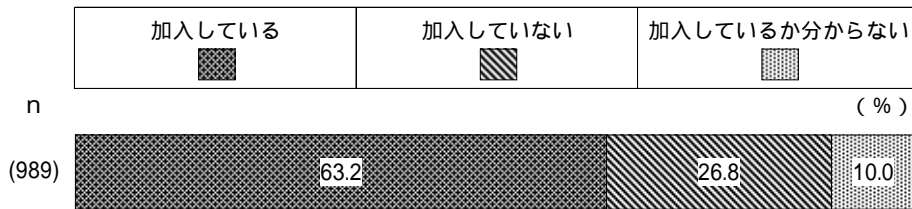
## 8 自転車の安全利用について

### (1) 自転車保険の加入状況

問20 あなたは、自転車運転中の加害事故の被害者に対する賠償に備えた保険に加入していますか。( は1つ)



< 「自転車を持っている方」のみで再集計 >

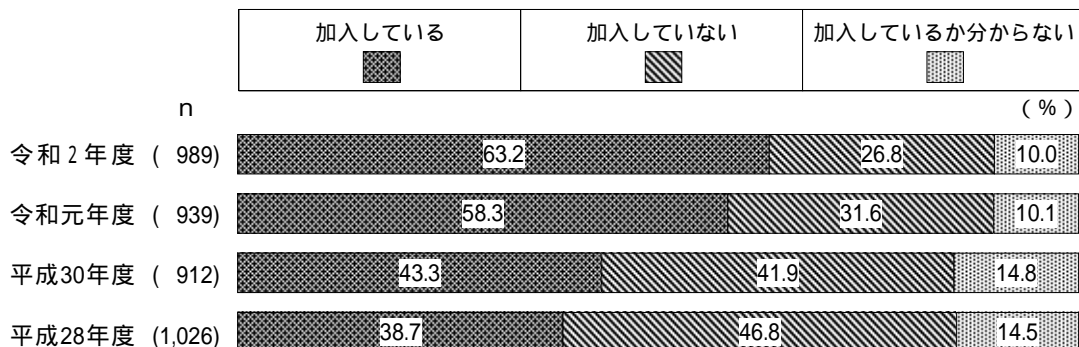


自転車運転中の加害事故の被害者に対する賠償に備えた保険に加入しているかたずねたところ、「加入している」(39.4%)は約4割となっている。一方、「自転車を持っているが、加入していない」(16.7%)が2割近く、「自転車を持っているが、加入しているか分からない」(6.2%)は1割未満、「自転車を持っていない」(35.6%)は3割半ばとなっている。

また、「自転車を持っている方」(「自転車を持っていない」+ 無回答者を除く)でみると、「加入している」(63.2%)は6割を超えている。一方、「加入していない」(26.8%)が3割近く、「加入しているか分からない」(10.0%)は1割となっている。

< 経年比較 > (「自転車を持っている方」)

過去の調査結果と比較すると、「加入している」は平成28年度以降増加傾向にあり、令和元年度より4.9ポイント増加している。

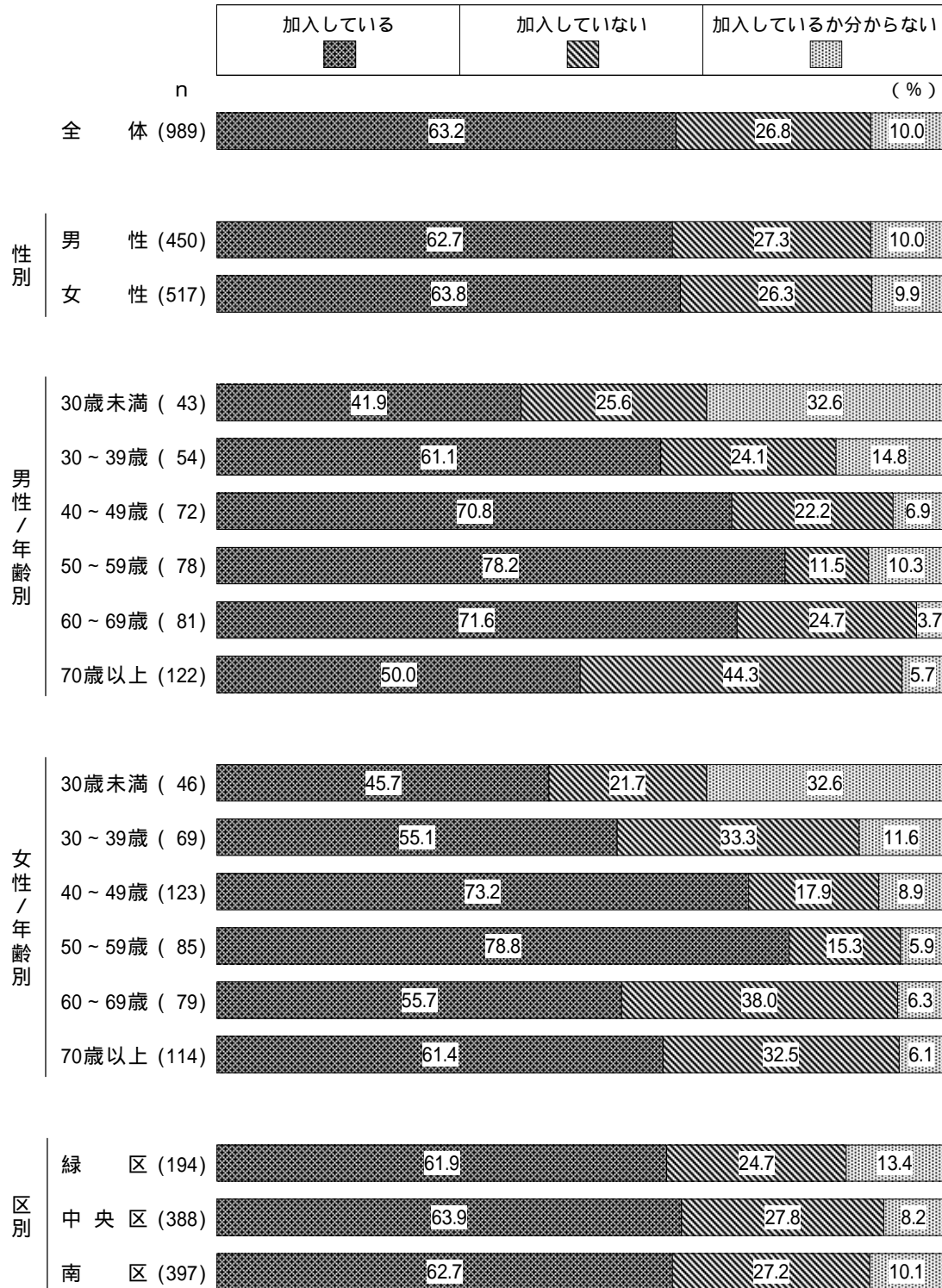


<性別・性/年齢別・区別結果> (「自転車を持っている方」)

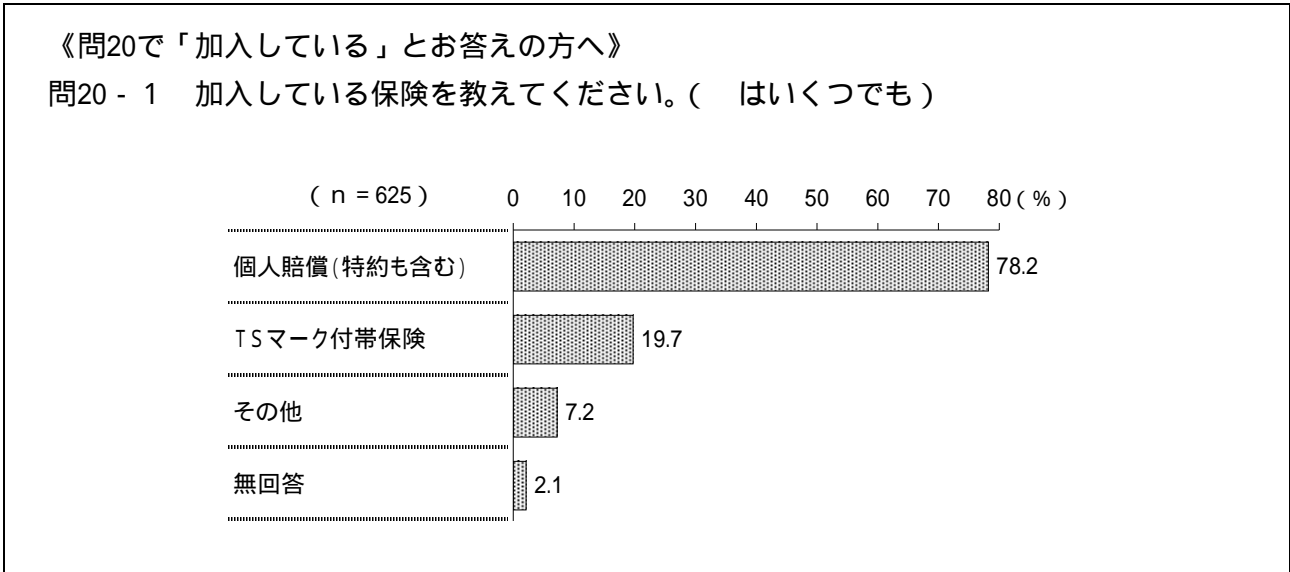
性別でみると、大きな違いはみられない。

性/年齢別でみると、「加入している」は男女ともに50～59歳で8割近くと高くなっている。一方、「加入していない」は男性70歳以上で4割半ばと高くなっている。「加入しているか分からない」は男女ともに30歳未満で3割を超えて高くなっている。

区別でみると、「加入していない」は中央区と南区で3割近くと高くなっている。



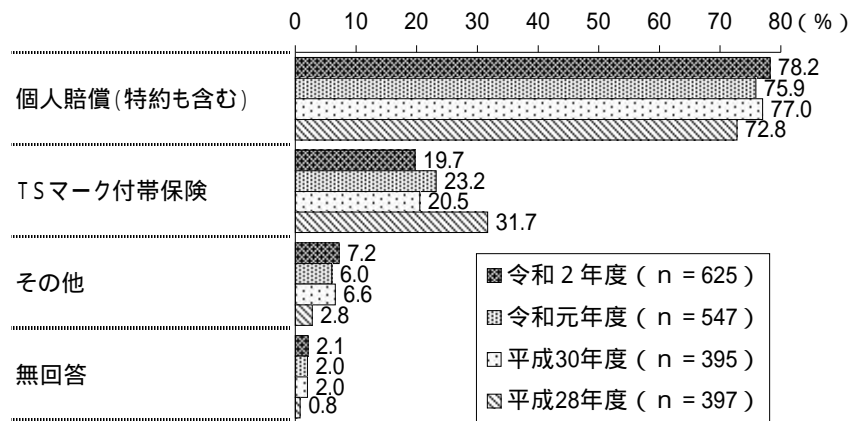
( 1 - 1 ) 加入している保険の種類



自転車保険に「加入している」と答えた方に、加入している保険をたずねたところ、「個人賠償(特約も含む)」(78.2%)が8割近く、「TSマーク付帯保険」(19.7%)は2割となっている。

< 経年比較 >

過去の調査結果と比較すると、「TSマーク付帯保険」は令和元年度より3.5ポイント減少している。

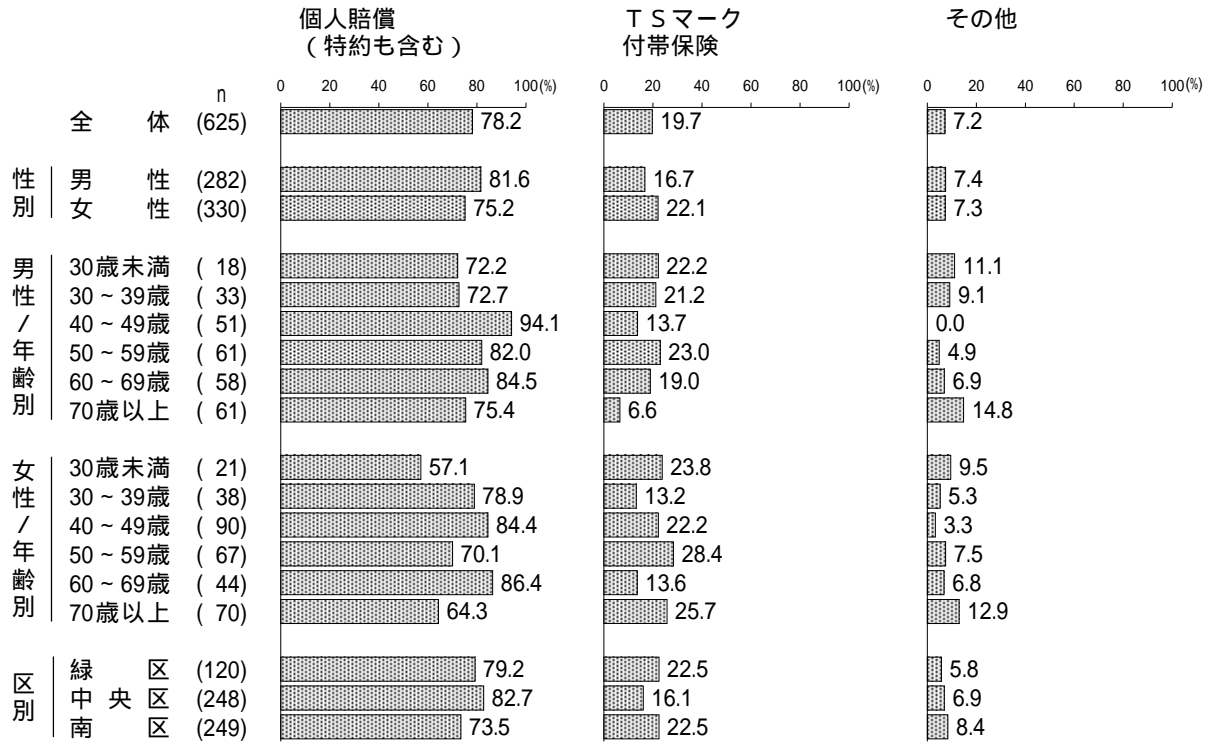


< 性別・性 / 年齢別・区別結果 >

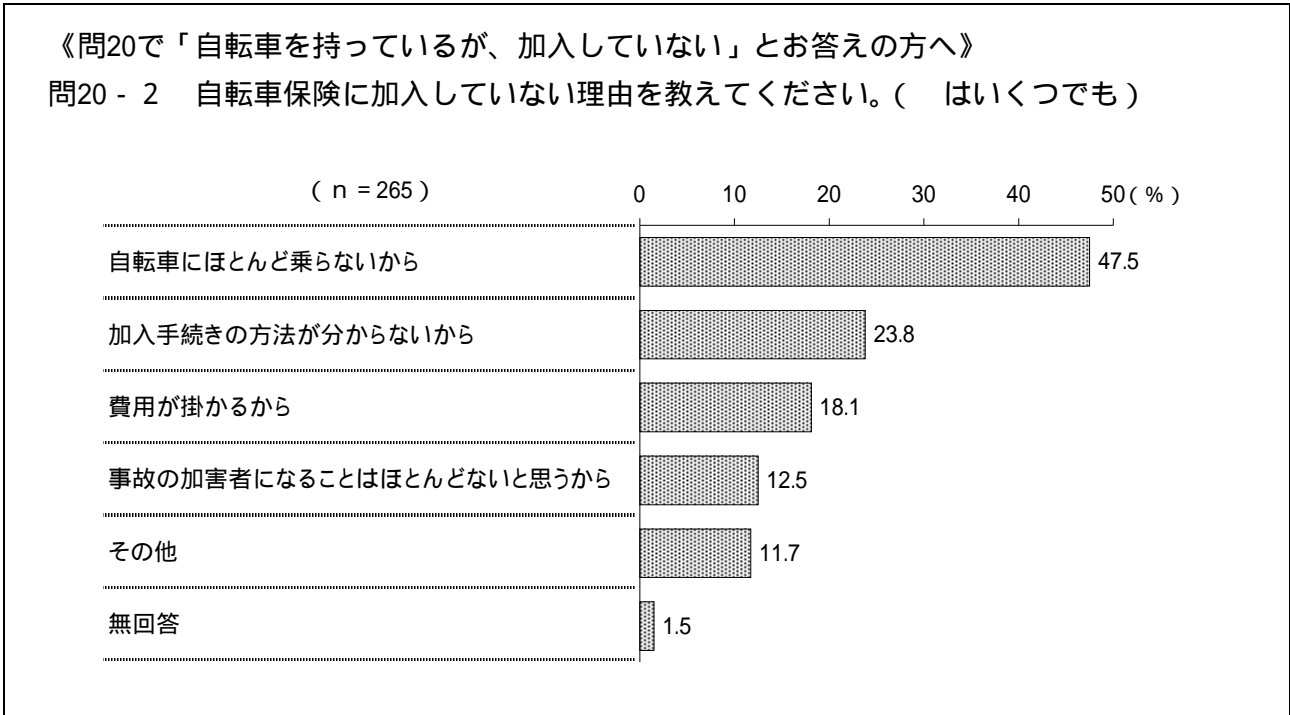
性別で見ると、「個人賠償（特約も含む）」は男性が女性より6.4ポイント高くなっている。一方、「TSマーク付帯保険」は女性が男性より5.4ポイント高くなっている。

性 / 年齢別で見ると、「個人賠償（特約も含む）」は男性40～49歳で9割半ばと高くなっている。「TSマーク付帯保険」は女性50～59歳で3割近くと高くなっている。

区別で見ると、「個人賠償（特約も含む）」は中央区で8割を超えて高くなっている。



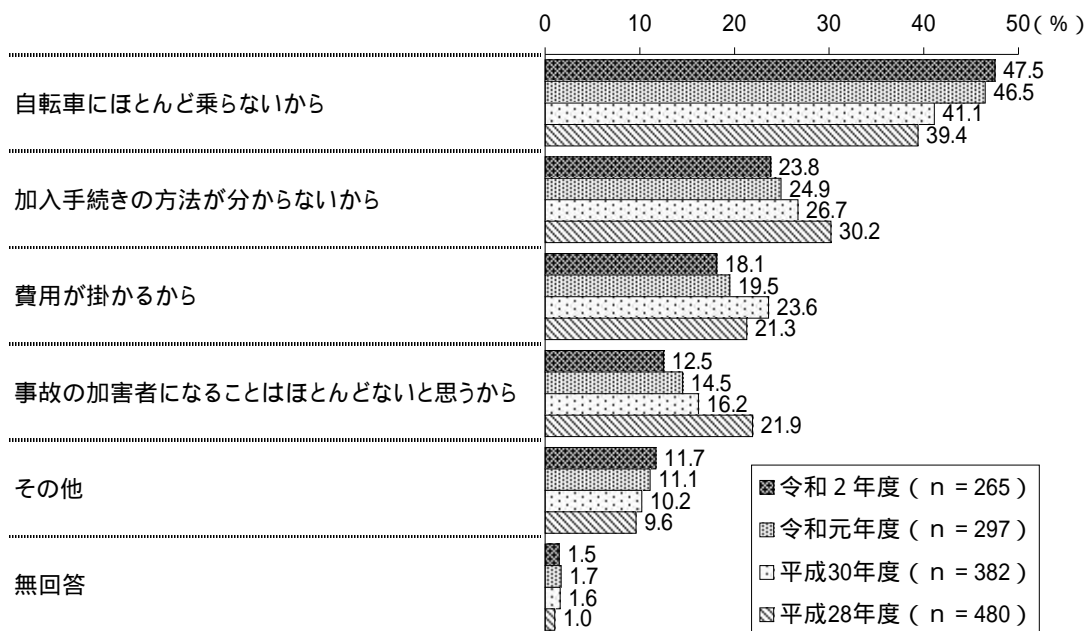
( 1 - 2 ) 加入していない理由



自転車保険に「自転車を持っているが、加入していない」と答えた方に、加入していない理由をたずねたところ、「自転車にほとんど乗らないから」(47.5%)が5割近くで最も高く、次いで、「加入手続きの方法が分からないから」(23.8%)、「費用が掛かるから」(18.1%)、「事故の加害者になることはほとんどないと思うから」(12.5%)と続いている。

< 経年比較 >

過去の調査結果と比較すると、「自転車にほとんど乗らないから」は平成28年度以降増加傾向にある。一方、「加入手続きの方法が分からないから」と「事故の加害者になることはほとんどないと思うから」は平成28年度以降減少傾向にある。

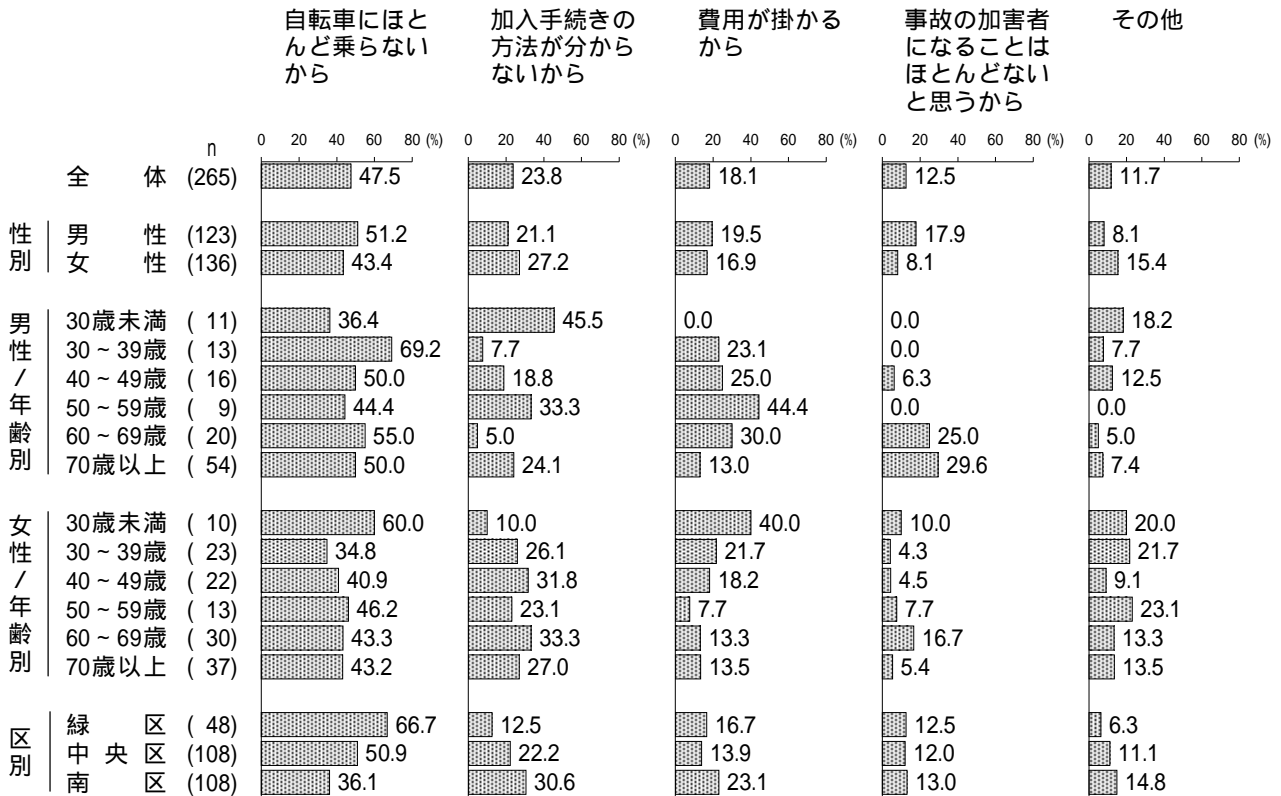


< 性別・性 / 年齢別・区別結果 >

性別でみると、「事故の加害者になることはほとんどないと思うから」で9.8ポイント、「自転車にほとんど乗らないから」で7.8ポイント、それぞれ男性が女性より高くなっている。一方、「加入手続きの方法が分からないから」は女性が男性より6.1ポイント高くなっている。

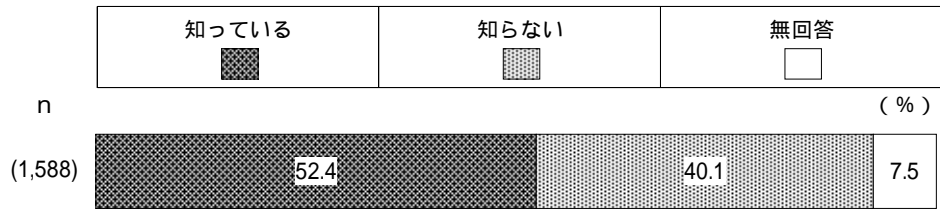
性 / 年齢別でみると、「自転車にほとんど乗らないから」は男性30～39歳で約7割と高くなっている。「加入手続きの方法が分からないから」は男性30歳未満で4割半ばと高くなっている。

区別でみると、「自転車にほとんど乗らないから」は緑区で7割近くと高くなっている。「加入手続きの方法が分からないから」は南区で約3割と高くなっている。



(2) 自転車事故の賠償に備える特約を付帯できる損害保険の認知度

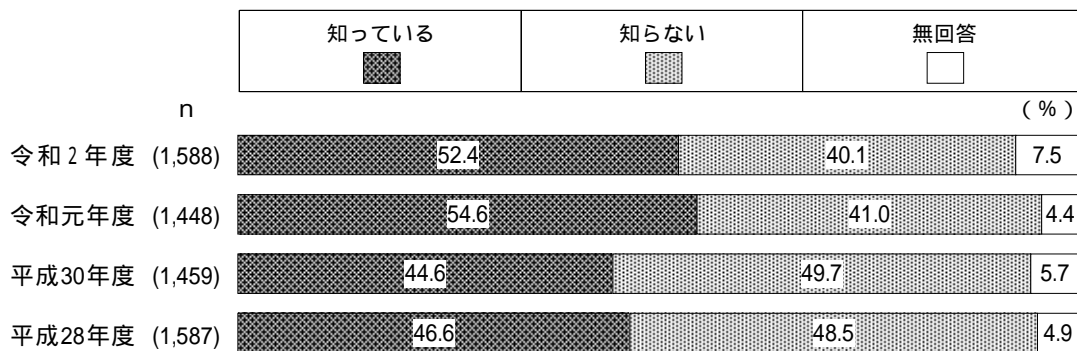
問21 あなたは、自動車保険や火災保険に、自転車事故を起こした場合の特約保険を付帯できるものがあることを知っていますか。( は1つ)



自動車保険や火災保険に、自転車事故を起こした場合の特約保険を付帯できるものがあることを知っているかたずねたところ、「知っている」(52.4%)が5割を超え、「知らない」(40.1%)は4割となっている。

< 経年比較 >

過去の調査結果と比較すると、令和元年度と大きな違いはみられない。



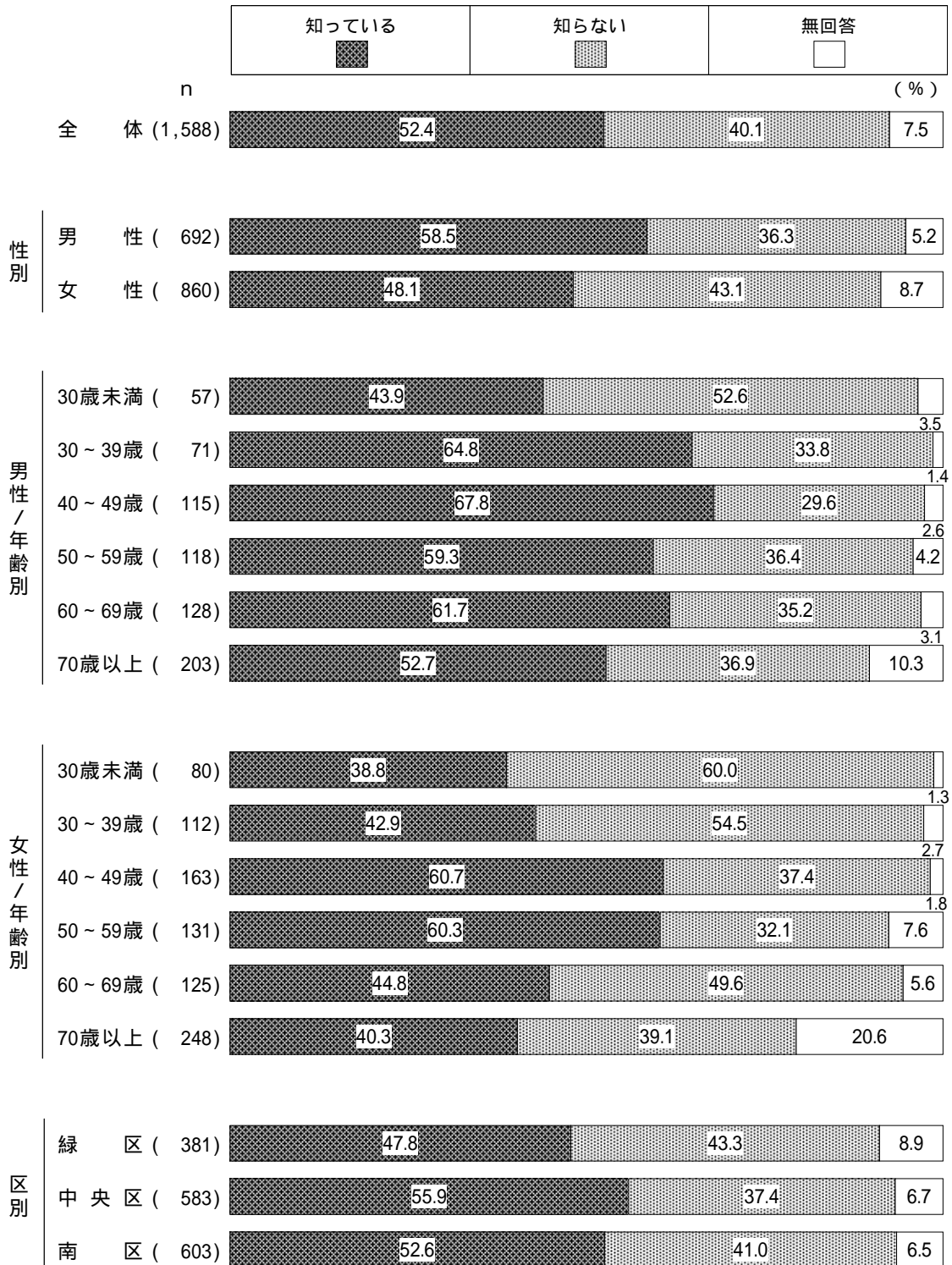


< 性別・性 / 年齢別・区別結果 >

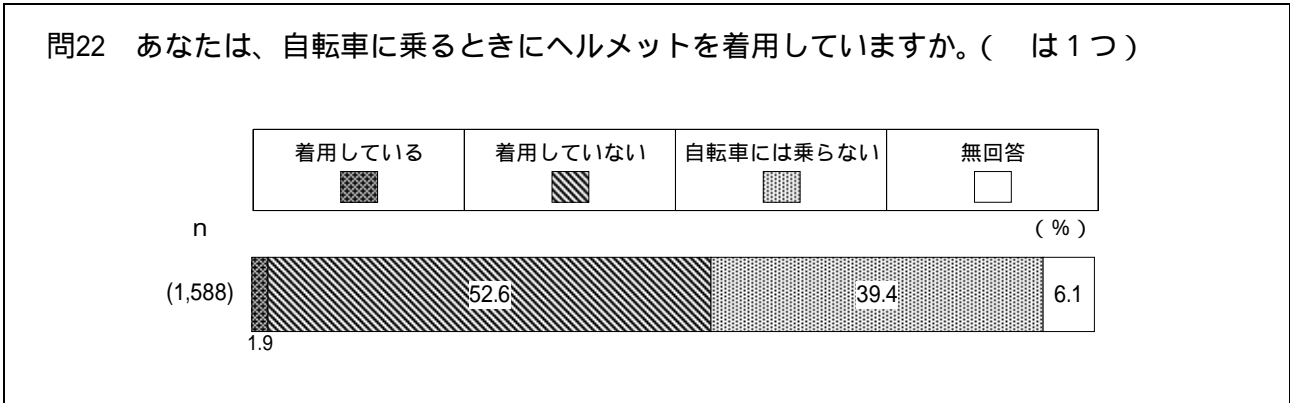
性別でみると、「知っている」は男性が女性より10.4ポイント高くなっている。

性 / 年齢別でみると、「知っている」は男性40～49歳で7割近くと高くなっている。一方、「知らない」は女性30歳未満で6割と高くなっている。

区別でみると、「知っている」は中央区で5割半ばと高くなっている。一方、「知らない」は緑区と南区で4割を超えて高くなっている。



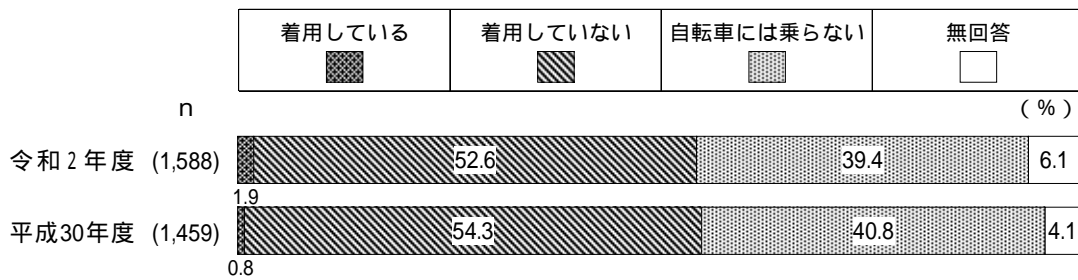
(3) 自転車に乗るときのヘルメットの着用状況



自転車に乗るときにヘルメットを着用しているかたずねたところ、「着用している」(1.9%)は1割未満となっており、「着用していない」(52.6%)が5割を超えている。「自転車には乗らない」(39.4%)は約4割となっている。

< 経年比較 >

過去の調査結果と比較すると、平成30年度と大きな違いはみられない。

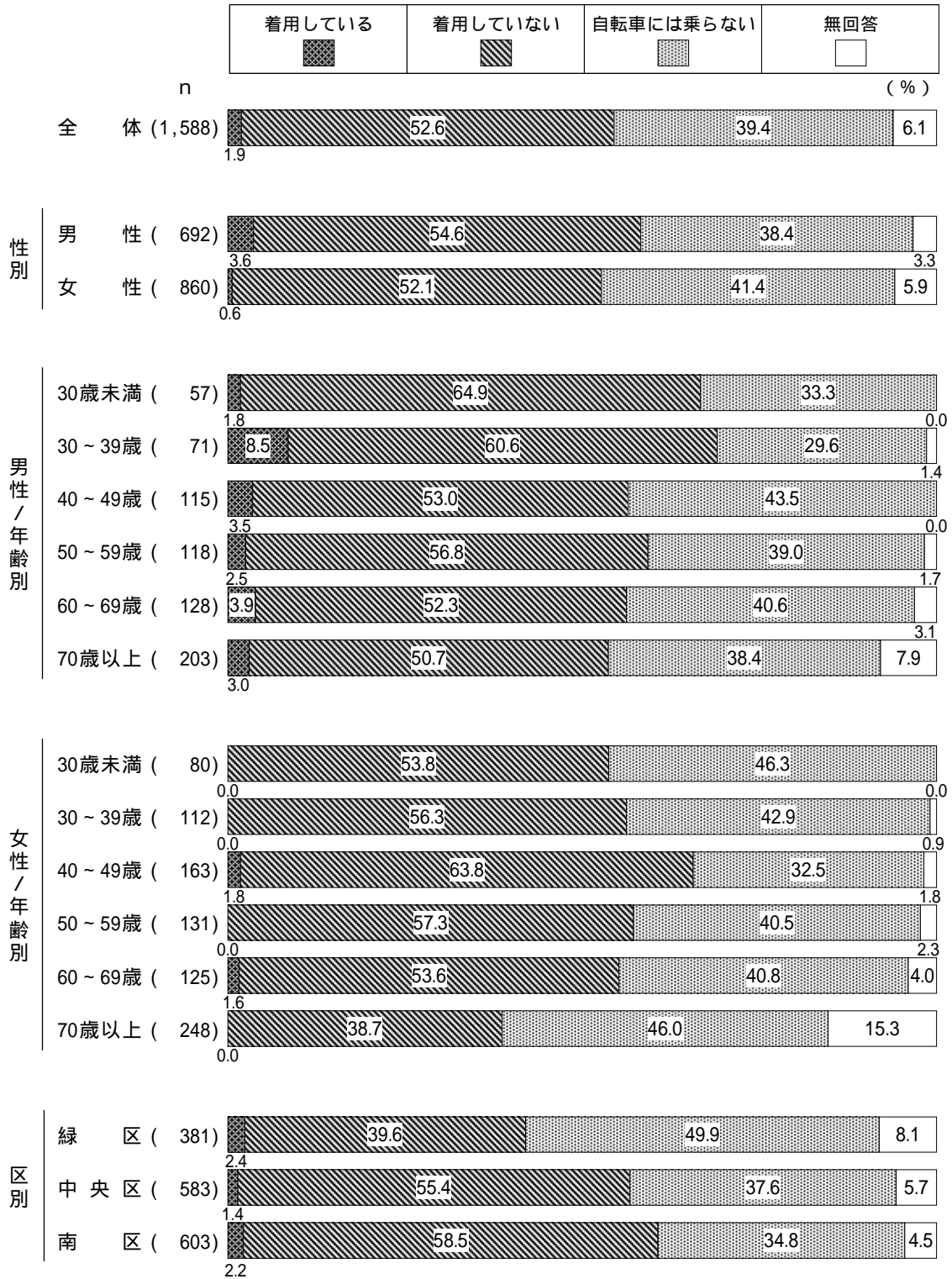


<性別・性/年齢別・区別結果>

性別でみると、「着用している」は男性が女性より3.0ポイント高くなっている。

性/年齢別でみると、「着用していない」は男性30歳未満、男性30～39歳、女性40～49歳で6割台と高くなっている。

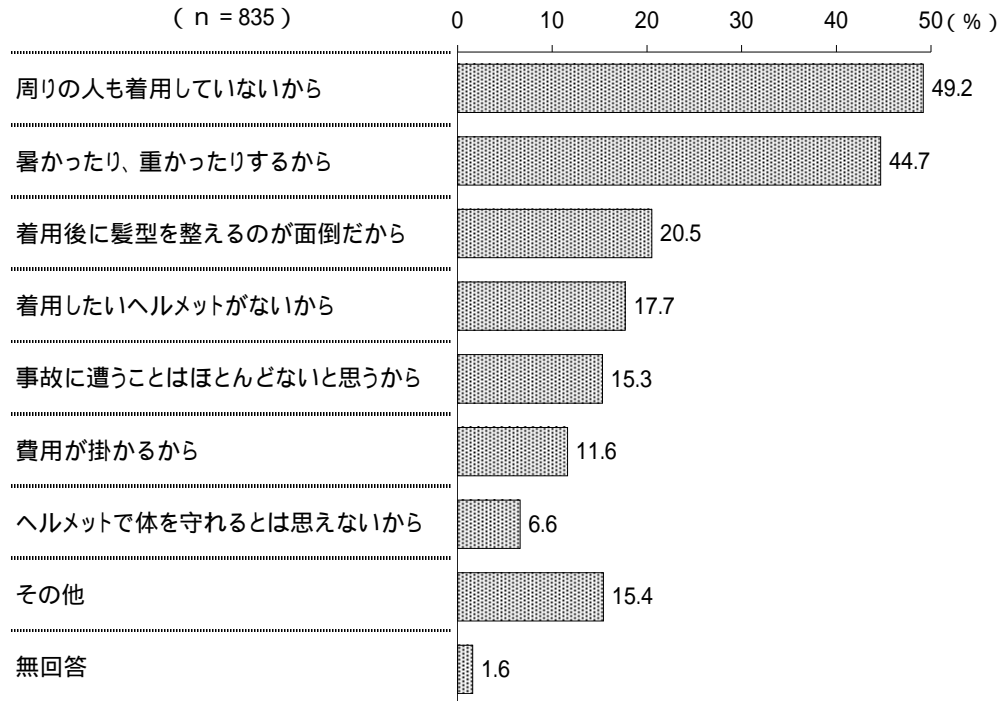
区別でみると、「着用していない」は南区で6割近くと高くなっている。



## (3-1) ヘルメットを着用していない理由

《問22で「着用していない」とお答えの方へ》

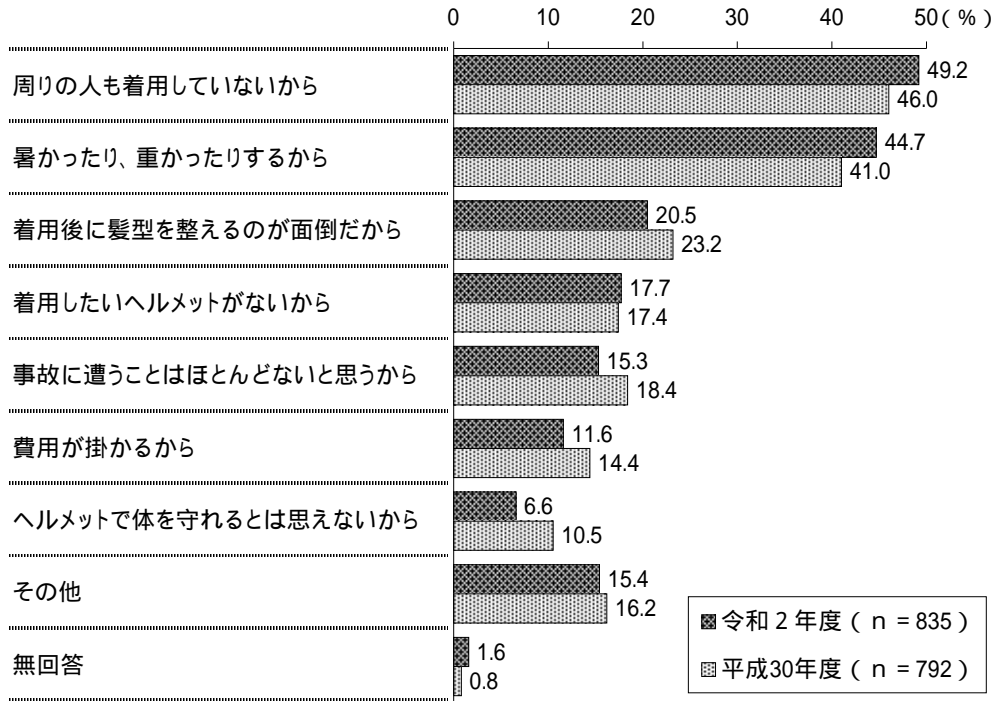
問22-1 着用していない理由を教えてください。(はいくつでも)



自転車に乗るときにヘルメットを「着用していない」と答えた方に、着用していない理由をたずねたところ、「周りの人も着用していないから」(49.2%)が約5割で最も高く、次いで、「暑かったり、重かったりするから」(44.7%)、「着用後に髪型を整えるのが面倒だから」(20.5%)、「着用したいヘルメットがないから」(17.7%)、「事故に遭うことはほとんどないと思うから」(15.3%)と続いている。

< 経年比較 >

過去の調査結果と比較すると、「暑かったり、重かったりするから」は平成30年度より3.7ポイント、「周りの人も着用していないから」は平成30年度より3.2ポイント、それぞれ増加している。一方、「ヘルメットで体を守れるとは思えないから」は平成30年度より3.9ポイント、「事故に遭うことはほとんどないと思うから」は平成30年度より3.1ポイント、それぞれ減少している。





<性別・性/年齢別・区別結果>

性別で見ると、「周りの人も着用していないから」で13.5ポイント、「着用後に髪型を整えるのが面倒だから」で4.5ポイント、それぞれ女性が男性より高くなっている。一方、「事故に遭うことはほとんどないと思うから」で9.0ポイント、「費用が掛かるから」で7.0ポイント、それぞれ男性が女性より高くなっている。

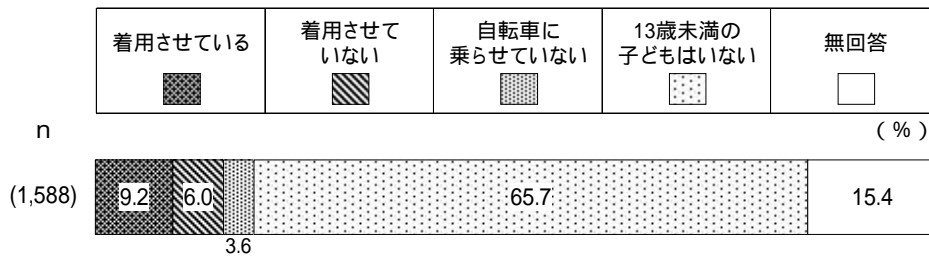
性/年齢別で見ると、「周りの人も着用していないから」は女性では年齢が下がるにつれて高く、女性30歳未満で7割と高くなっている。「暑かったり、重かったりするから」は男性30歳未満で6割を超えて高くなっている。

区別で見ると、「周りの人も着用していないから」は南区で5割を超えて高くなっている。「暑かったり、重かったりするから」は中央区で5割近くと高くなっている。




(4) 13歳未満の子どもに対するヘルメットの着用状況

問23 あなたは、13歳未満のお子さんにヘルメットを着用させていますか。( は1つ)



< 「13歳未満の子どもがいて、自転車に乗らせている方」のみで再集計 >

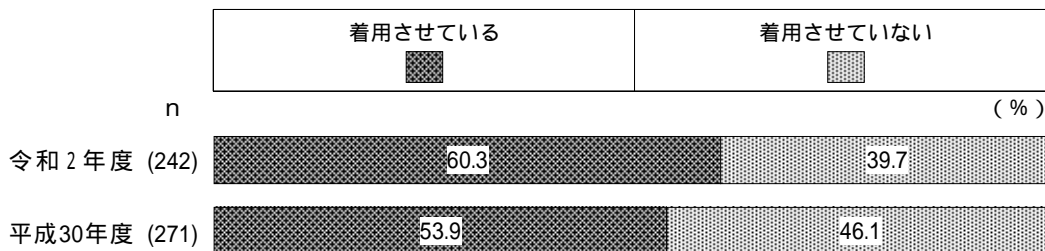


13歳未満のお子さんにヘルメットを着用させているかたずねたところ、「着用させている」(9.2%)は約1割、「着用させていない」(6.0%)と「自転車に乗らせていない」(3.6%)はともに1割未満となっている。

また、「13歳未満の子どもがいて、自転車に乗らせている方」(「自転車に乗らせていない」+「13歳未満の子どもはいない」+ 無回答者を除く)でみると、「着用させている」(60.3%)が6割、「着用させていない」(39.7%)は4割となっている。

< 経年比較 > (「13歳未満の子どもがいて、自転車に乗らせている方」)

過去の調査結果と比較すると、「着用させている」は平成30年度より6.4ポイント増加している。

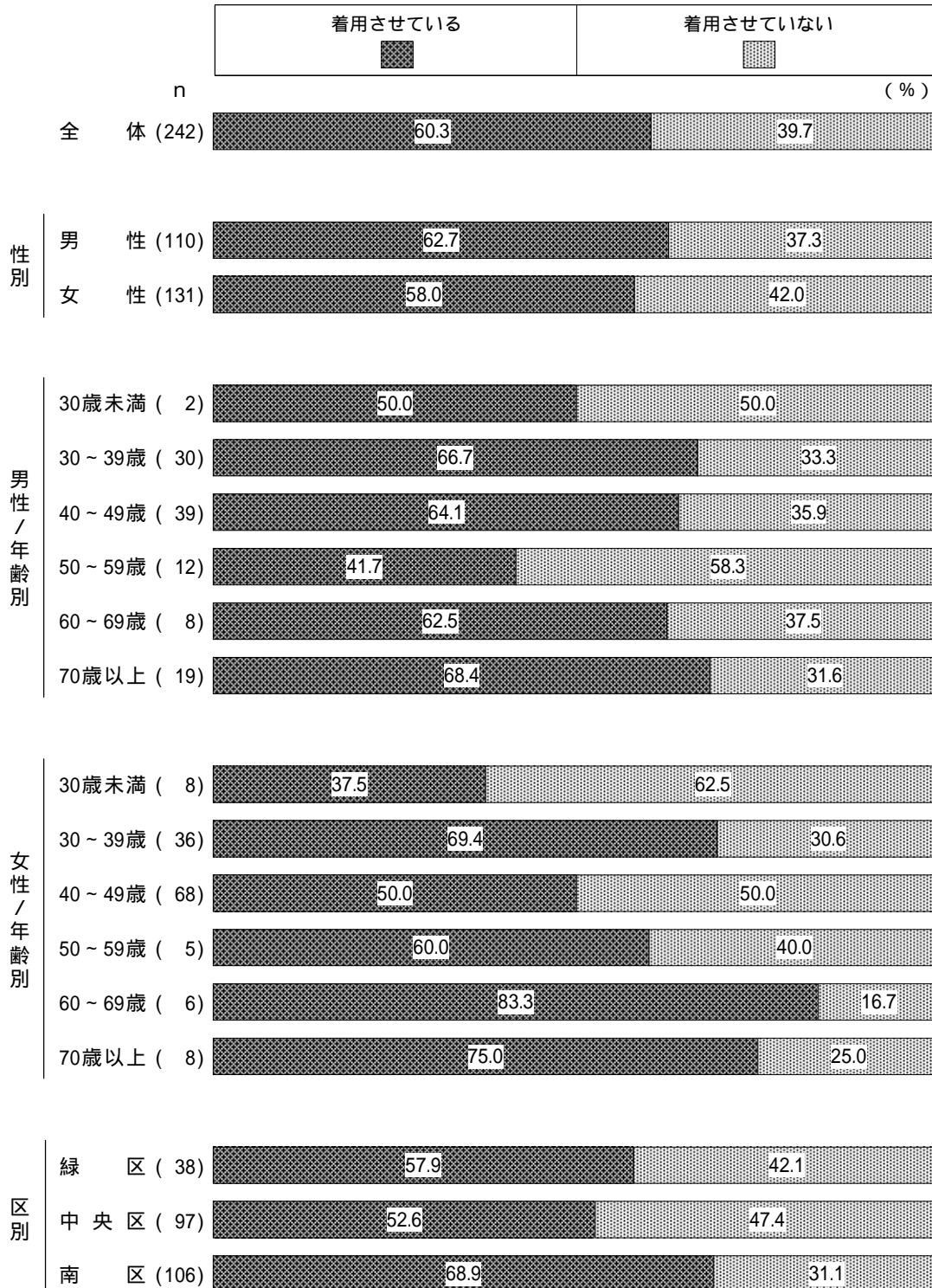


<性別・性/年齢別・区別結果> (「13歳未満の子どもがいて、自転車に乗らせている方」)

性別でみると、「着用させている」は男性が女性より4.7ポイント高くなっている。

性/年齢別は基数が少ないため、参考に図示する。

区別でみると、「着用させている」は南区で7割近くと高くなっている。一方、「着用させていない」は中央区で5割近くと高くなっている。

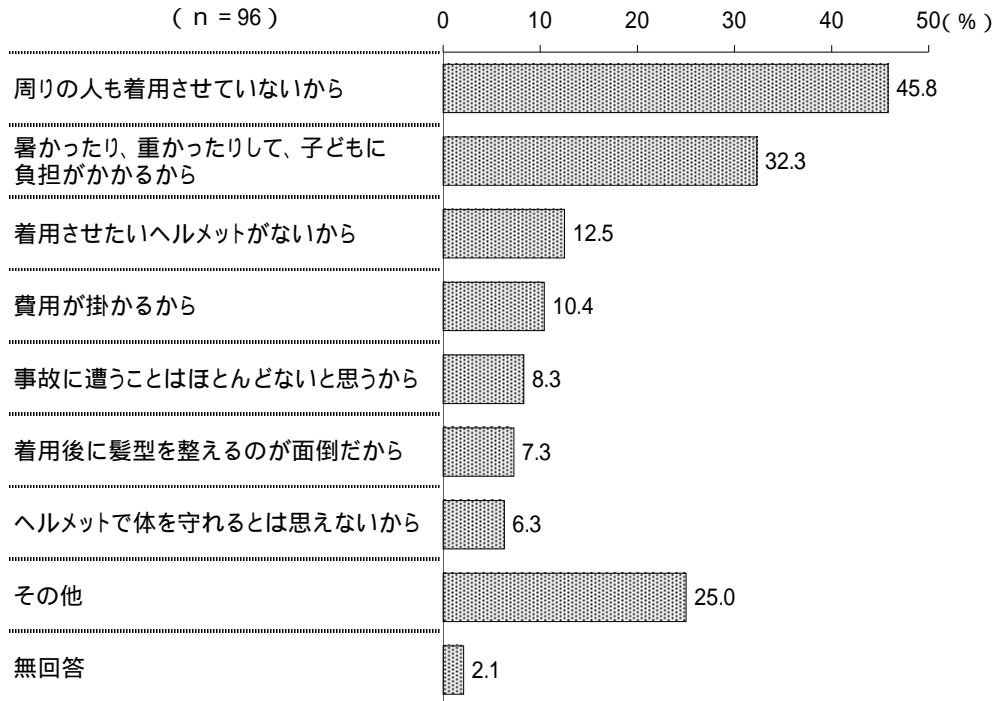




(4 - 1) ヘルメットを着用させていない理由

《問23で「着用させていない」とお答えの方へ》

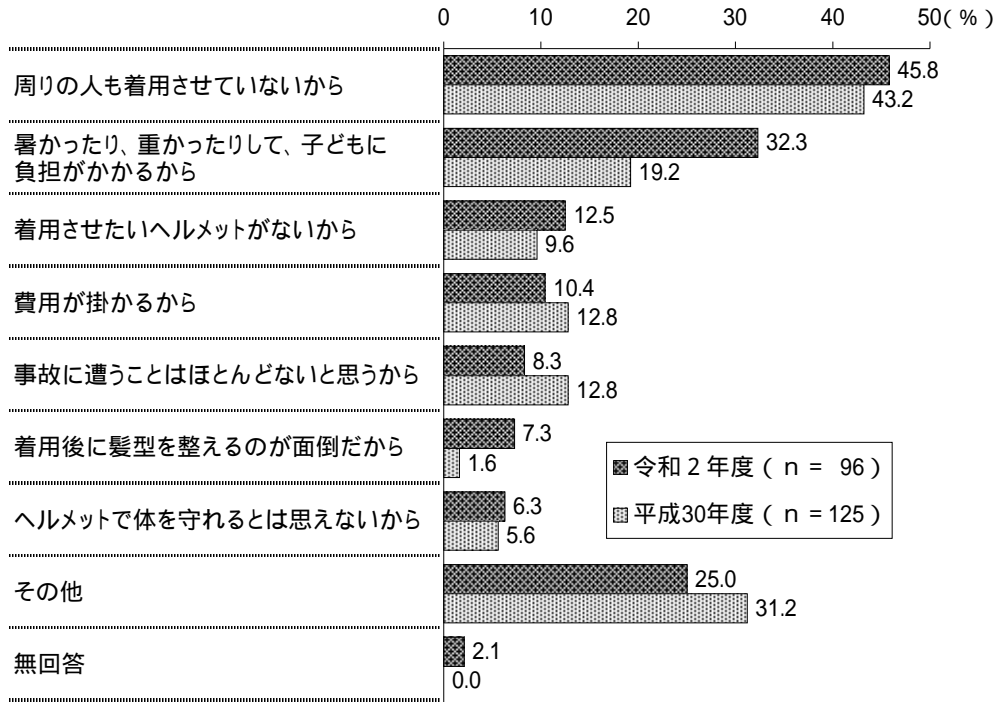
問23 - 1 着用させていない理由を教えてください。(はいくつでも)



13歳未満のお子さんにヘルメットを「着用させていない」と答えた方に、着用させていない理由をたずねたところ、「周りの人も着用させていないから」(45.8%)が4割半ばで最も高く、次いで、「暑かったり、重かったりして、子どもに負担がかかるから」(32.3%)、「着用させたいヘルメットがないから」(12.5%)、「費用が掛かるから」(10.4%)、「事故に遭うことはほとんどないと思うから」(8.3%)と続いている。

< 経年比較 >

過去の調査結果と比較すると、「暑かったり、重かったりして、子どもに負担がかかるから」は平成30年度より13.1ポイント、「着用後に髪型を整えるのが面倒だから」は平成30年度より5.7ポイント、それぞれ増加している。一方、「事故に遭うことはほとんどないと思うから」は平成30年度より4.5ポイント減少している。

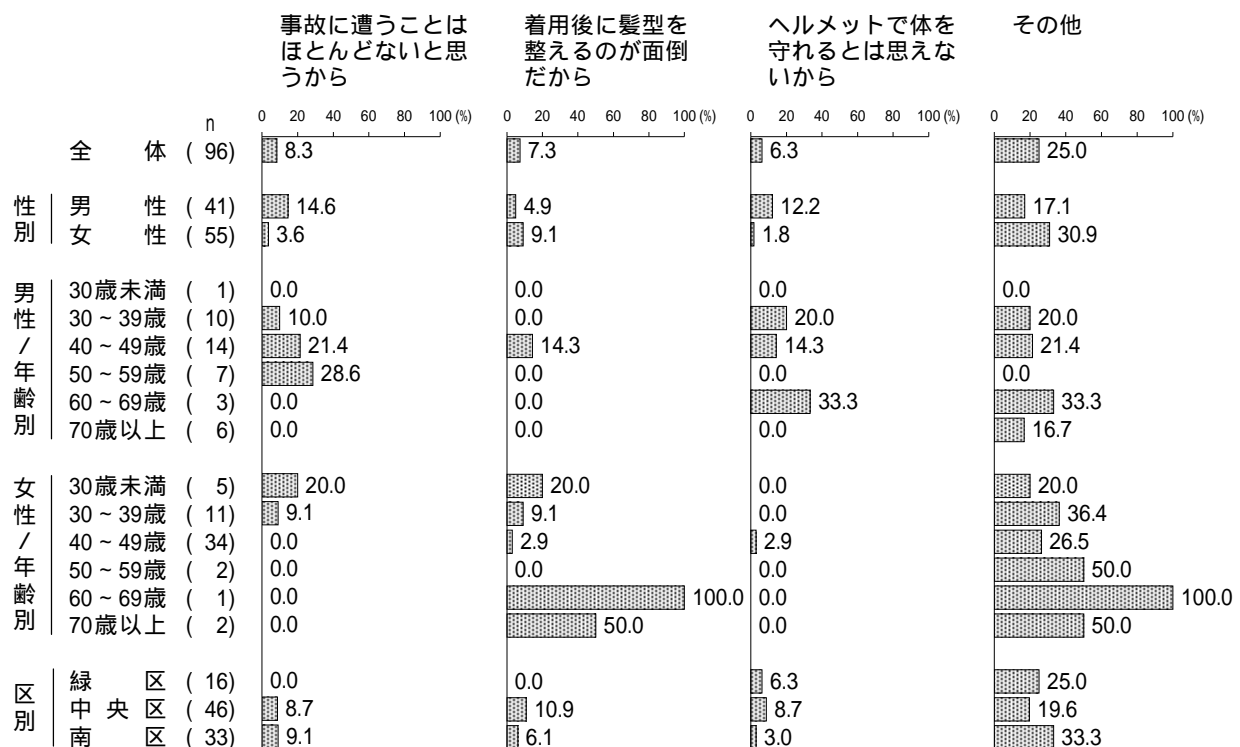
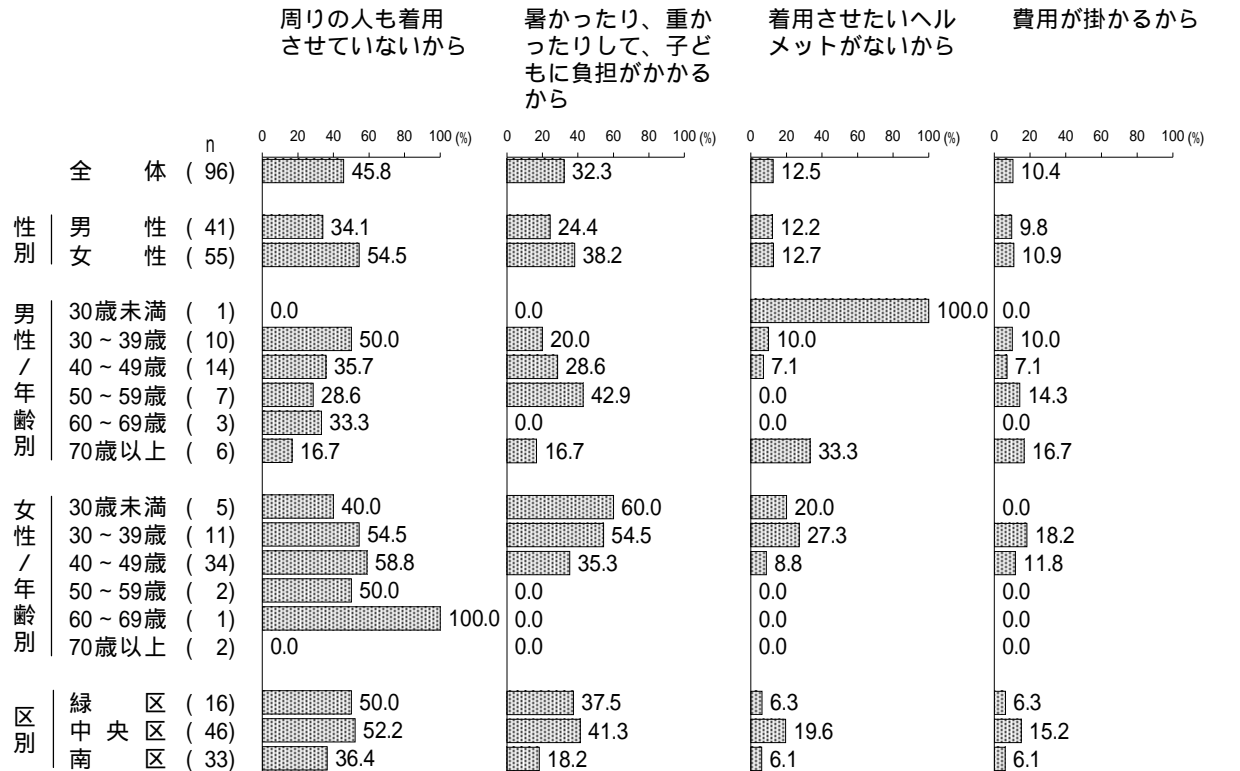


<性別・性/年齢別・区別結果>

性別で見ると、「周りの人も着用させていないから」で20.4ポイント、「暑かったり、重かったりして、子どもに負担がかかるから」で13.8ポイント、それぞれ女性が男性より高くなっている。一方、「事故に遭うことはほとんどないと思うから」で11.0ポイント、「ヘルメットで体を守れるとは思えないから」で10.4ポイント、それぞれ男性が女性より高くなっている。

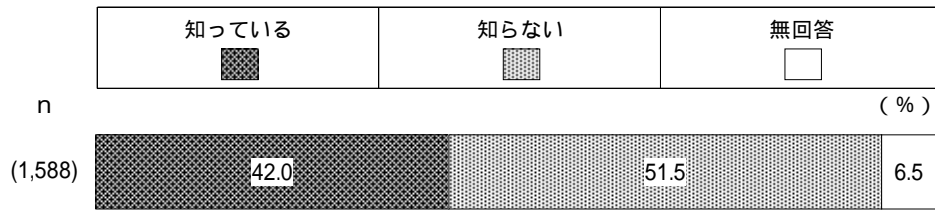
性/年齢別は基数が少ないため、参考に図示する。

区別で見ると、「周りの人も着用させていないから」は中央区と緑区で5割台と高くなっている。「暑かったり、重かったりして、子どもに負担がかかるから」は中央区で4割を超えて高くなっている。



(5) 保護者が幼児・児童にヘルメットを着用させる条例の努力義務の認知度

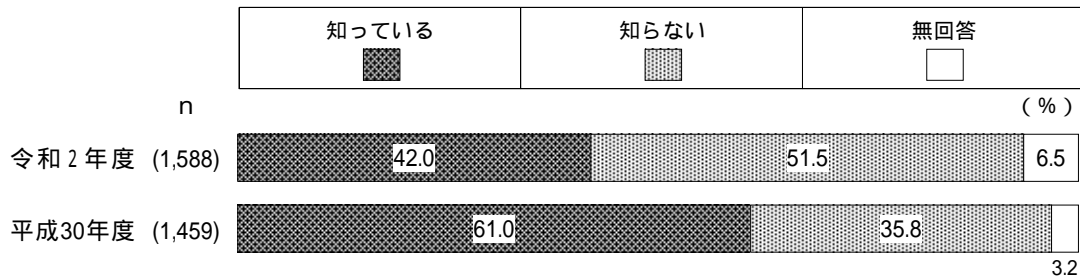
問24 あなたは、「相模原市安全に安心して自転車を利用しようよ条例」で、幼児や児童を自転車に乗車させるときは、保護者はヘルメットを着用させるよう努めなければならないことを知っていますか。( は1つ)



「相模原市安全に安心して自転車を利用しようよ条例」で、幼児や児童を自転車に乗車させるときは、保護者はヘルメットを着用させるよう努めなければならないことを知っているかたずねたところ、「知っている」(42.0%)が4割を超え、「知らない」(51.5%)は5割を超えている。

< 経年比較 >

過去の調査結果との比較は、設問文が異なるので参考に図示する。



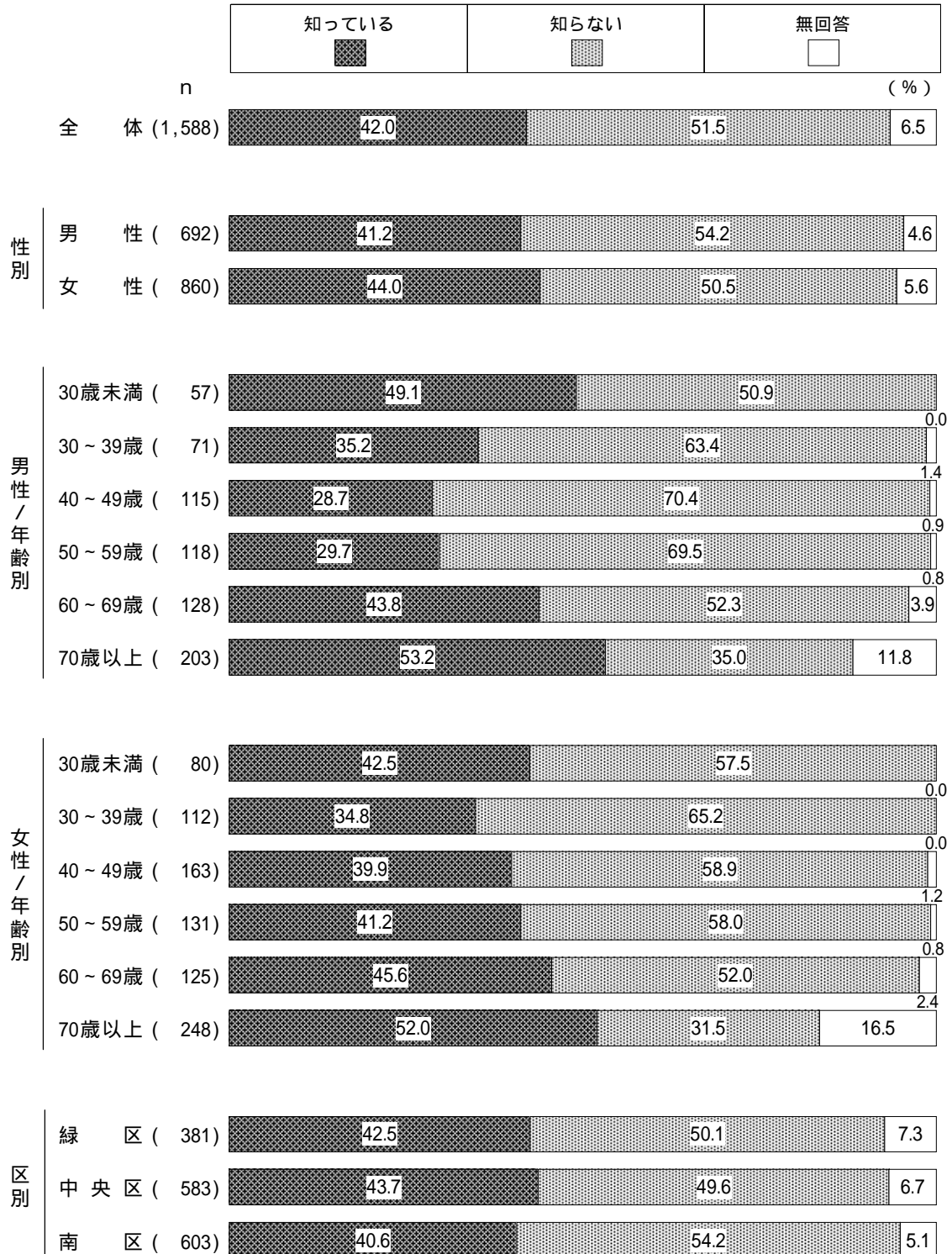
平成30年度の設問文は「あなたは、道路交通法で、幼児や児童を自転車に乗車させるときは、保護者はヘルメットを着用させるよう努めなければならないことを知っていますか。」となっていた

<性別・性/年齢別・区別結果>

性別でみると、「知らない」は男性が女性より3.7ポイント高くなっている。

性/年齢別でみると、「知っている」は男女ともに70歳以上で5割を超えて高くなっている。一方、「知らない」は男性40～49歳と男性50～59歳で7割と高くなっている。

区別でみると、「知らない」は南区で5割半ばと高くなっている。



## 9 自由意見

最後に相模原市の市政について、ご意見やご要望がありましたら、ご自由にご記入ください。

有効回収数1,588票中、自由意見への記入は481票で、これらの意見を分類した。

「健康・福祉・保健」94件、「市民生活の安全」104件、「教育・保育」43件、「文化行政」35件、「都市基盤」44件、「道路・交通」88件、「環境・緑地」68件、「産業・雇用」31件、「その他市政一般」311件で、延べ818件であった。

【健康・福祉・保健】	94
高齢化社会への対応	34
子育て支援体制の強化	20
保健・医療・介護の充実	15
障害者福祉の充実	8
生活困窮への対応	6
保険料・医療費について	4
その他	7

【市民生活の安全】	104
防災対策	21
自転車等の交通ルール・マナーについて	19
治安の向上・防犯対策の強化	16
交通安全対策（信号機の設置、交通規制、安全指導等）	15
ひばり放送について	12
自治会活動・地域活動について	7
その他	14

【教育・保育】	43
学校教育・施設の充実	29
遊び場の確保・充実	4
保育施設の充実	3
生涯学習の充実	2
その他	5

【文化行政】	35
公共施設について	14
スポーツの振興・施設の充実	13
文化・芸術の振興	4
地域イベントの開催	3
その他	1

【都市基盤】	44
駅周辺整備について	16
都市計画について	14
市街化・開発整備について	6
リニア中央新幹線について	5
その他	3

【道路・交通】	88
公共交通（バス・鉄道等）の充実、交通アクセスの改善	35
道路の整備	24
道路の維持補修・管理	17
駐車（輪）場対策	6
交通渋滞対策	6
【環境・緑地】	68
公園・広場などについて	18
ごみの収集・リサイクル等について	13
米軍基地の問題（騒音を含む）解消・跡地利用について	12
自然環境・緑の保全、緑化の促進	9
まちの景観・美化について	5
野生動物対策	2
その他	9
【産業・雇用】	31
商業の振興	20
産業振興全般	6
雇用・失業対策	4
その他	1
【その他市政一般】	311
新型コロナウイルス対策及び特別定額給付金について	70
市政運営全般	32
情報提供・発信、広報（ホームページ、広報紙等）について	30
市長について	21
市に感謝・満足している	20
相模原らしさの充実、市のイメージアップ	17
アンケート（世論調査）について	16
税金の負担について	15
市の財政、税金の使い方について	15
他の自治体を見習って欲しい	14
窓口の業務時間の拡大、利便性の向上	9
地域格差の解消	8
市職員・市議会議員の質の向上	7
政令指定都市について	6
市職員・市議会議員の人員削減	3
ICT化の推進	3
その他	25

## IV 集計表



問1 あなたにとって、将来の相模原市は、どのようなまちであってほしいですか。  
次の中から最も近いものを選んでください。(〇は1つ)

(%)

		全 体	社会福祉が進み、健康で 安全に暮らせるまち	住民同士が連帯感を持つ まち	産業が発展し、経済活動 が盛んなまち	緑と青空が広がる自然環 境に恵まれたまち	清潔で公害の少ないまち	都市としてのいろいろな 生活施設が整ったまち	教育や文化の水準が高い まち	その他	無 回 答	
全 体		1,588	48.8	3.3	7.4	10.8	4.4	15.7	7.0	1.1	1.4	
性別	男性	692	42.9	3.9	9.2	13.3	4.0	17.2	7.2	1.2	1.0	
	女性	860	53.1	2.7	5.9	9.0	4.8	14.8	7.1	0.9	1.7	
	答えたくない	13	53.8	7.7	15.4	7.7	-	7.7	-	-	7.7	
	無回答	23	60.9	8.7	4.3	8.7	4.3	8.7	-	4.3	-	
年齢別	30歳未満	137	29.2	2.9	9.5	13.9	9.5	25.5	9.5	-	-	
	30～39歳	188	35.1	3.2	6.4	17.6	6.4	19.1	9.6	2.1	0.5	
	40～49歳	280	44.3	2.1	7.9	9.3	5.7	15.4	13.6	0.4	1.4	
	50～59歳	253	52.6	2.0	7.5	11.1	2.8	15.4	5.9	2.4	0.4	
	60～69歳	254	55.5	2.0	5.5	9.8	1.2	17.7	5.1	1.2	2.0	
	70歳以上	452	57.1	5.5	8.2	8.6	3.8	10.6	3.1	0.4	2.7	
	無回答	24	54.2	8.3	4.2	8.3	8.3	12.5	-	4.2	-	
性／年齢別 (除無回答)	男性30歳未満	57	19.3	1.8	14.0	12.3	10.5	33.3	8.8	-	-	
	30～39歳	71	28.2	5.6	8.5	22.5	4.2	14.1	11.3	5.6	-	
	40～49歳	115	36.5	3.5	11.3	10.4	6.1	17.4	13.0	-	1.7	
	50～59歳	118	45.8	2.5	6.8	18.6	3.4	16.1	5.9	0.8	-	
	60～69歳	128	50.0	2.3	7.0	13.3	1.6	17.2	5.5	2.3	0.8	
	70歳以上	203	52.2	5.9	9.9	8.9	3.0	14.3	3.9	-	2.0	
	女性30歳未満	80	36.3	3.8	6.3	15.0	8.8	20.0	10.0	-	-	
	30～39歳	112	38.4	1.8	4.5	14.3	8.0	23.2	8.9	-	0.9	
	40～49歳	163	49.1	1.2	5.5	8.6	5.5	14.1	14.1	0.6	1.2	
	50～59歳	131	58.8	0.8	8.4	4.6	2.3	15.3	6.1	3.8	-	
	60～69歳	125	60.8	1.6	4.0	6.4	0.8	18.4	4.8	-	3.2	
	70歳以上	248	61.3	5.2	6.5	8.5	4.4	7.7	2.4	0.8	3.2	
	区別	緑区	381	48.0	2.9	8.1	11.8	4.2	16.0	6.8	1.0	1.0
		中央区	583	49.2	3.8	8.7	9.1	3.6	16.3	7.2	0.7	1.4
南区		603	48.9	3.2	6.0	11.9	5.1	14.9	7.1	1.3	1.5	
無回答		21	47.6	4.8	-	9.5	9.5	14.3	-	4.8	9.5	
居住地区別		橋本地区	172	48.3	1.7	7.0	13.4	3.5	16.9	8.1	-	1.2
	大沢地区	68	52.9	2.9	10.3	5.9	4.4	13.2	7.4	2.9	-	
	城山地区	17	41.2	5.9	11.8	-	5.9	23.5	5.9	-	5.9	
	津久井地区	50	46.0	2.0	6.0	18.0	6.0	14.0	6.0	2.0	-	
	相模湖地区	57	47.4	7.0	7.0	12.3	5.3	15.8	1.8	1.8	1.8	
	藤野地区	17	41.2	-	17.6	11.8	-	17.6	11.8	-	-	
	小山地区	32	46.9	3.1	9.4	6.3	6.3	21.9	3.1	-	3.1	
	清新地区	51	41.2	3.9	5.9	11.8	5.9	19.6	11.8	-	-	
	横山地区	38	42.1	5.3	7.9	21.1	2.6	10.5	5.3	-	5.3	
	中央地区	134	51.5	3.0	9.7	6.7	4.5	18.7	3.7	0.7	1.5	
	星が丘地区	28	46.4	10.7	3.6	14.3	-	17.9	7.1	-	-	
	光が丘地区	49	49.0	-	12.2	10.2	2.0	20.4	6.1	-	-	
	大野北地区	101	52.5	1.0	5.0	9.9	3.0	12.9	12.9	2.0	1.0	
	田名地区	70	52.9	5.7	10.0	7.1	1.4	14.3	7.1	-	1.4	
	上溝地区	80	48.8	6.3	12.5	5.0	5.0	13.8	6.3	1.3	1.3	
	大野中地区	120	52.5	5.0	9.2	13.3	1.7	6.7	5.8	3.3	2.5	
	大野南地区	186	50.0	3.8	5.4	6.5	6.5	17.2	8.1	1.1	1.6	
	麻溝地区	37	51.4	-	2.7	16.2	5.4	16.2	5.4	-	2.7	
	新磯地区	31	48.4	3.2	6.5	19.4	-	19.4	3.2	-	-	
	相模台地区	89	48.3	1.1	4.5	12.4	7.9	12.4	10.1	1.1	2.2	
	相武台地区	36	55.6	2.8	8.3	13.9	5.6	5.6	5.6	2.8	-	
	東林地区	104	40.4	2.9	4.8	15.4	5.8	24.0	6.7	-	-	
	無回答	21	47.6	4.8	-	9.5	9.5	14.3	-	4.8	9.5	
	職業別	事業主	58	25.9	1.7	19.0	15.5	3.4	15.5	13.8	3.4	1.7
自由業		32	34.4	9.4	12.5	18.8	3.1	12.5	6.3	-	3.1	
会社員、公務員、団体職員		525	41.1	3.2	7.6	13.1	3.8	19.8	9.3	1.1	0.8	
パート、アルバイト		261	55.6	0.4	8.0	8.4	5.4	12.6	8.0	0.8	0.8	
専業主婦・主夫		279	58.4	3.2	4.7	6.5	4.7	16.1	5.0	0.7	0.7	
学生		38	21.1	5.3	13.2	18.4	7.9	26.3	7.9	-	-	
無職		332	54.8	5.4	6.9	9.6	4.2	11.1	2.7	1.2	3.9	
その他		32	53.1	-	-	18.8	6.3	9.4	12.5	-	-	
無回答		31	58.1	6.5	3.2	9.7	3.2	12.9	3.2	3.2	-	

※性別の「答えたくない」は、性／年齢別の集計に含んでいない

問2 あなたは、相模原市にどのような施策を優先してほしいと思いますか。次の中から主なものを選んでください。  
(○は4つまで)

		(%)																
		全 体	情 報 化 対 策	芸 術 ・ 文 化 の 振 興	人 権 ・ 女 性 対 策	平 和 ・ 国 際 化 対 策	基 地 対 策	行 政 改 革	消 防 ・ 防 災 対 策	高 齢 者 対 策	保 育 ・ 児 童 対 策	子 ど も の 遊 び 場 ・ 憩 い の 場	障 害 者 対 策	保 健 医 療 対 策	交 通 安 全 対 策	防 犯 ・ 風 紀 対 策	消 費 者 対 策	商 工 業 ・ 観 光 の 振 興
全 体		1,588	10.5	8.8	3.6	4.8	8.0	9.3	11.9	41.3	14.9	16.9	9.3	32.3	9.2	22.1	4.2	8.8
性 別	男性	692	12.0	8.8	1.3	3.9	8.5	10.4	12.1	42.1	13.7	16.8	8.5	32.5	10.3	20.8	4.6	9.7
	女性	860	9.4	8.6	5.3	5.6	7.3	8.6	11.3	40.5	16.3	17.1	10.1	32.2	8.5	23.5	3.7	7.9
	答えたくない	13	15.4	-	7.7	7.7	23.1	7.7	30.8	30.8	-	15.4	-	38.5	15.4	23.1	7.7	7.7
	無回答	23	-	17.4	4.3	-	8.7	-	17.4	56.5	8.7	13.0	8.7	26.1	-	8.7	8.7	13.0
年 齢 別	30歳未満	137	11.7	12.4	5.8	8.0	3.6	9.5	8.8	13.9	26.3	27.0	8.0	21.9	9.5	24.1	6.6	10.9
	30～39歳	188	8.5	5.9	8.0	4.3	4.3	4.8	10.1	13.8	29.3	38.8	6.4	28.2	14.4	28.2	4.7	11.2
	40～49歳	280	16.1	4.6	2.9	5.0	7.1	9.6	12.1	29.6	14.6	18.2	9.3	33.6	8.9	27.9	4.6	12.9
	50～59歳	253	10.7	7.5	4.3	4.0	8.3	9.5	16.2	46.2	13.4	10.7	13.4	34.0	9.5	24.5	3.6	10.3
	60～69歳	254	11.0	12.2	2.8	3.9	11.8	9.8	11.0	50.4	15.0	11.4	8.3	32.7	7.5	17.7	4.3	5.5
	70歳以上	452	7.5	9.7	1.5	5.1	9.1	10.4	11.3	59.5	6.9	10.6	9.3	35.6	8.4	17.5	4.0	5.3
	無回答	24	-	16.7	4.2	-	8.3	8.3	16.7	58.3	8.3	12.5	8.3	25.0	-	4.2	8.3	12.5
性 ／ 年 齢 別  (除無回答)	男性30歳未満	57	17.5	12.3	-	8.8	1.8	7.0	10.5	15.8	19.3	33.3	12.3	15.8	8.8	24.6	8.8	17.5
	30～39歳	71	8.5	4.2	1.4	1.4	4.2	1.4	11.3	7.0	22.5	42.3	2.8	28.2	11.3	21.1	4.2	15.5
	40～49歳	115	19.1	5.2	1.7	0.9	8.7	9.6	12.2	32.2	15.7	17.4	5.2	31.3	11.3	31.3	4.3	13.0
	50～59歳	118	11.0	7.6	3.4	4.2	6.8	11.9	11.9	44.9	13.6	10.2	11.9	29.7	11.9	26.3	3.4	10.2
	60～69歳	128	11.7	9.4	1.6	3.9	12.5	14.1	10.9	45.3	14.1	11.7	8.6	36.7	8.6	14.1	7.0	5.5
	70歳以上	203	8.4	11.8	-	4.9	10.3	11.8	13.8	63.5	7.9	9.9	9.4	38.4	9.9	14.8	3.0	5.9
	女性30歳未満	80	7.5	12.5	10.0	7.5	5.0	11.3	7.5	12.5	31.3	22.5	5.0	26.3	10.0	23.8	5.0	6.3
	30～39歳	112	8.0	7.1	12.5	5.4	3.6	7.1	9.8	18.8	34.8	36.6	8.9	28.6	16.1	31.3	0.9	8.9
	40～49歳	163	14.1	4.3	3.7	8.0	6.1	9.8	11.7	27.0	14.1	19.0	12.3	35.0	7.4	25.2	4.9	12.9
	50～59歳	131	9.9	7.6	5.3	3.8	9.9	7.6	19.8	47.3	13.7	11.5	15.3	37.4	6.9	23.7	3.8	9.9
	60～69歳	125	10.4	15.2	3.2	4.0	10.4	5.6	10.4	56.0	16.0	11.2	8.0	28.0	6.4	21.6	1.6	5.6
	70歳以上	248	6.9	8.1	2.8	5.2	7.7	9.3	8.9	56.5	6.0	11.3	9.3	33.5	7.3	19.8	4.8	4.8
	区 別	緑区	381	8.9	8.1	1.8	4.5	3.1	10.5	12.9	45.7	13.1	16.8	8.7	37.5	8.1	22.0	4.5
中央区		583	11.3	8.4	4.3	5.7	10.1	9.8	10.8	40.8	13.7	17.0	10.5	31.9	9.9	21.8	3.1	10.5
南区		603	10.3	9.3	4.0	4.3	9.1	8.0	12.3	38.8	17.7	16.4	8.6	30.0	9.3	22.7	5.3	7.0
無回答		21	19.0	14.3	4.8	-	4.8	9.5	14.3	47.6	-	28.6	9.5	14.3	4.8	14.3	-	-
居 住 地 区 別		橋本地区	172	8.7	8.1	2.3	5.2	3.5	11.0	10.5	44.8	14.5	16.9	7.6	39.0	9.3	28.5	5.2
	大沢地区	68	7.4	7.4	-	2.9	4.4	10.3	13.2	48.5	10.3	17.6	7.4	32.4	5.9	25.0	-	11.8
	城山地区	17	17.6	17.6	-	11.8	-	5.9	23.5	47.1	-	17.6	17.6	41.2	11.8	5.9	-	11.8
	津久井地区	50	12.0	8.0	4.0	2.0	-	12.0	6.0	44.0	18.0	14.0	8.0	34.0	4.0	14.0	10.0	6.0
	相模湖地区	57	7.0	7.0	1.8	3.5	1.8	10.5	15.8	40.4	14.0	22.8	10.5	36.8	10.5	15.8	5.3	8.8
	藤野地区	17	5.9	5.9	-	5.9	11.8	5.9	35.3	64.7	5.9	-	11.8	52.9	5.9	5.9	-	11.8
	小山地区	32	12.5	9.4	9.4	6.3	18.8	-	6.3	37.5	15.6	18.8	9.4	25.0	25.0	15.6	-	12.5
	清新地区	51	11.8	11.8	5.9	5.9	19.6	13.7	7.8	33.3	11.8	9.8	7.8	33.3	5.9	19.6	9.8	9.8
	横山地区	38	-	13.2	5.3	7.9	7.9	5.3	7.9	42.1	21.1	28.9	13.2	31.6	5.3	18.4	-	13.2
	中央地区	134	14.2	9.0	3.7	4.5	9.7	9.0	14.2	41.0	9.7	15.7	11.2	35.8	5.2	18.7	3.0	14.9
	星が丘地区	28	14.3	-	-	10.7	10.7	7.1	17.9	42.9	10.7	28.6	7.1	25.0	21.4	25.0	-	14.3
	光が丘地区	49	12.2	16.3	4.1	6.1	4.1	4.1	10.2	36.7	18.4	12.2	12.2	36.7	14.3	26.5	-	14.3
	大野北地区	101	13.9	6.9	3.0	5.0	9.9	6.9	13.9	42.6	17.8	15.8	12.9	30.7	8.9	31.7	3.0	5.0
	田名地区	70	10.0	8.6	1.4	2.9	8.6	14.3	10.0	42.9	17.1	22.9	8.6	31.4	11.4	15.7	1.4	5.7
	上溝地区	80	7.5	2.5	7.5	7.5	7.5	18.8	5.0	43.8	7.5	12.5	8.8	28.8	10.0	21.3	6.3	8.8
	大野中地区	120	10.0	9.2	3.3	1.7	9.2	10.8	9.2	43.3	14.2	20.8	11.7	36.7	9.2	19.2	7.5	8.3
	大野南地区	186	11.3	9.1	4.3	4.3	9.1	6.5	12.4	34.4	20.4	17.7	8.1	32.3	10.2	26.9	5.9	5.4
	麻溝地区	37	10.8	2.7	2.7	5.4	10.8	5.4	8.1	37.8	8.1	13.5	2.7	32.4	18.9	24.3	5.4	2.7
	新磯地区	31	6.5	16.1	6.5	6.5	6.5	-	9.7	35.5	35.5	16.1	22.6	25.8	9.7	6.5	3.2	3.2
	相模台地区	89	6.7	12.4	3.4	3.4	7.9	10.1	20.2	42.7	15.7	14.6	6.7	22.5	3.4	20.2	2.2	6.7
	相武台地区	36	13.9	2.8	5.6	-	8.3	11.1	16.7	47.2	13.9	5.6	5.6	47.2	8.3	25.0	2.8	11.1
	東林地区	104	11.5	9.6	3.8	8.7	10.6	7.7	9.6	36.5	18.3	15.4	6.7	19.2	9.6	25.0	5.8	9.6
	無回答	21	19.0	14.3	4.8	-	4.8	9.5	14.3	47.6	-	28.6	9.5	14.3	4.8	14.3	-	-
職 業 別	事業主	58	8.6	12.1	1.7	1.7	15.5	13.8	10.3	39.7	19.0	12.1	5.2	27.6	6.9	20.7	5.2	20.7
	自由業	32	15.6	12.5	3.1	9.4	15.6	12.5	12.5	31.3	6.3	12.5	6.3	12.5	15.6	21.9	3.1	15.6
	会社員、公務員、団体職員	525	13.3	7.8	3.2	5.3	6.5	8.8	11.8	33.1	19.6	20.2	7.4	30.7	10.7	25.7	4.6	10.5
	パート、アルバイト	261	10.0	5.0	4.2	3.4	7.3	10.0	14.2	39.1	15.7	16.5	11.5	35.2	10.0	21.5	4.6	7.3
	専業主婦・主夫	279	9.7	7.2	4.3	4.3	7.9	8.2	10.0	48.4	12.2	17.9	11.5	34.4	9.3	24.4	3.6	6.8
	学生	38	13.2	7.9	10.5	13.2	-	10.5	5.3	15.8	18.4	26.3	5.3	13.2	5.3	13.2	7.9	21.1
	無職	332	8.4	12.7	2.4	5.1	10.2	9.9	12.3	51.5	9.6	11.7	9.6	35.8	7.5	17.5	3.0	3.9
	その他	32	-	12.5	6.3	3.1	3.1	9.4	15.6	53.1	12.5	15.6	12.5	40.6	6.3	18.8	6.3	12.5
無回答	31	-	16.1	3.2	-	9.7	-	12.9	58.1	9.7	12.9	12.9	22.6	-	12.9	6.5	12.9	

問2 あなたは、相模原市にどのような施策を優先してほしいと思いますか。次の中から主なものを選んでください。  
(○は4つまで) (続き)

(%)

		雇用・勤労福祉対策	都市農業の育成	公害・環境保全対策	公園・緑化対策	ごみ処理・リサイクル対策	公共交通機関の整備	駅前広場などの市街地整備	自転車置場や駐車場の整備	道路整備	下水道・河川環境対策	学校教育の充実	生涯学習・社会教育の推進	スポーツ・レクリエーションの振興	青少年の健全育成	その他	無回答
全体		20.2	4.8	9.6	12.3	13.3	18.5	7.8	4.3	12.3	6.8	15.4	6.3	5.7	5.7	1.8	1.2
性別	男性	19.1	5.1	9.2	13.0	12.6	20.4	9.2	4.0	13.9	8.2	13.3	6.9	7.5	4.6	2.0	0.1
	女性	21.3	4.8	9.9	11.9	14.0	16.9	6.9	4.7	10.7	5.6	17.6	5.8	4.2	6.7	1.6	1.9
	答えたくない	23.1	7.7	7.7	7.7	-	23.1	-	-	30.8	7.7	7.7	-	15.4	-	-	7.7
	無回答	8.7	-	8.7	13.0	17.4	21.7	4.3	4.3	17.4	8.7	4.3	8.7	4.3	-	-	4.3
年齢別	30歳未満	24.1	3.6	8.8	14.6	10.2	17.5	16.1	5.8	9.5	5.1	20.4	2.9	10.2	2.2	0.7	0.7
	30～39歳	19.1	4.8	7.4	18.1	7.4	16.5	8.5	3.7	12.2	5.9	27.1	2.7	6.4	3.7	2.7	0.5
	40～49歳	23.6	2.1	7.1	14.6	9.6	16.4	6.8	3.6	13.6	5.0	24.3	6.8	7.5	5.7	1.4	1.1
	50～59歳	28.9	5.5	7.1	7.9	15.0	19.8	6.3	4.7	12.6	6.3	14.2	5.1	4.3	7.1	2.8	0.4
	60～69歳	21.3	6.7	10.2	13.0	11.0	18.9	9.1	2.8	11.8	8.7	8.7	7.9	5.1	6.7	1.6	2.4
	70歳以上	12.4	5.8	13.3	10.0	19.0	19.9	6.0	5.3	11.9	7.7	8.6	8.2	4.2	6.4	1.5	1.3
	無回答	8.3	-	8.3	12.5	16.7	20.8	4.2	4.2	25.0	12.5	4.2	8.3	4.2	-	-	4.2
性／年齢別 (除無回答)	男性30歳未満	21.1	5.3	12.3	8.8	12.3	12.3	17.5	10.5	10.5	8.8	14.0	3.5	10.5	-	-	-
	30～39歳	18.3	5.6	5.6	21.1	5.6	21.1	12.7	4.2	18.3	7.0	21.1	5.6	7.0	5.6	2.8	-
	40～49歳	24.3	0.9	4.3	16.5	8.7	14.8	8.7	4.3	14.8	4.3	20.9	5.2	12.2	6.1	1.7	0.9
	50～59歳	26.3	5.1	6.8	9.3	12.7	24.6	6.8	5.1	12.7	9.3	12.7	6.8	6.8	4.2	5.1	-
	60～69歳	20.3	7.0	9.4	12.5	10.2	24.2	12.5	-	16.4	9.4	9.4	7.0	7.0	4.7	1.6	-
	70歳以上	10.8	5.9	13.8	11.8	18.7	20.7	5.4	3.9	11.8	9.4	8.9	9.4	4.9	4.9	1.0	-
	女性30歳未満	26.3	2.5	6.3	18.8	8.8	21.3	15.0	2.5	8.8	2.5	25.0	2.5	10.0	3.8	1.3	1.3
	30～39歳	20.5	4.5	8.9	16.1	8.9	12.5	6.3	3.6	8.0	4.5	31.3	0.9	4.5	2.7	2.7	0.9
	40～49歳	22.7	3.1	8.6	13.5	10.4	17.8	5.5	3.1	12.9	5.5	27.0	8.0	4.3	5.5	1.2	1.2
	50～59歳	31.3	5.3	7.6	6.9	17.6	16.0	6.1	4.6	11.5	3.8	16.0	3.8	2.3	9.9	0.8	-
	60～69歳	22.4	6.4	11.2	13.6	12.0	13.6	5.6	5.6	7.2	8.0	8.0	8.8	3.2	8.8	1.6	4.8
	70歳以上	13.3	5.6	12.9	8.5	19.4	19.0	6.5	6.5	12.1	6.5	8.5	7.3	3.6	7.7	2.0	2.4
	区別	緑区	22.3	4.2	10.2	8.9	12.1	21.3	7.3	2.1	15.5	6.6	14.4	5.2	4.7	6.3	1.0
中央区		19.6	4.5	8.4	12.3	13.9	21.4	9.1	3.8	11.5	7.7	15.6	6.9	5.7	3.8	2.1	1.5
南区		19.7	5.8	10.3	14.6	13.3	14.4	7.0	6.1	10.9	5.6	15.8	6.6	6.1	7.1	1.8	0.8
無回答		9.5	-	9.5	9.5	19.0	4.8	4.8	9.5	19.0	19.0	19.0	-	14.3	4.8	4.8	4.8
居住地区別		橋本地区	23.8	4.1	9.9	8.7	11.6	15.1	10.5	2.9	11.6	5.8	15.1	5.8	6.4	7.0	0.6
	大沢地区	14.7	2.9	14.7	13.2	16.2	25.0	4.4	-	17.6	4.4	19.1	7.4	7.4	4.4	1.5	-
	城山地区	35.3	5.9	5.9	5.9	5.9	23.5	5.9	-	11.8	-	23.5	-	-	5.9	-	5.9
	津久井地区	18.0	8.0	6.0	10.0	14.0	36.0	2.0	2.0	18.0	10.0	10.0	6.0	-	12.0	2.0	-
	相模湖地区	26.3	1.8	10.5	5.3	10.5	21.1	8.8	3.5	17.5	12.3	8.8	3.5	3.5	3.5	1.8	-
	藤野地区	23.5	5.9	11.8	5.9	5.9	23.5	-	-	35.3	-	11.8	-	-	-	-	-
	小山地区	9.4	12.5	3.1	12.5	12.5	12.5	9.4	6.3	6.3	3.1	18.8	9.4	3.1	3.1	3.1	9.4
	清新地区	21.6	3.9	9.8	17.6	7.8	25.5	17.6	2.0	3.9	2.0	9.8	11.8	7.8	3.9	2.0	-
	横山地区	31.6	5.3	10.5	18.4	15.8	13.2	13.2	5.3	5.3	5.3	15.8	2.6	5.3	2.6	-	2.6
	中央地区	17.9	2.2	9.0	14.2	17.9	19.4	11.2	4.5	8.2	6.7	12.7	6.7	5.2	2.2	3.0	2.2
	星が丘地区	7.1	7.1	3.6	7.1	17.9	17.9	10.7	3.6	7.1	7.1	21.4	10.7	7.1	3.6	3.6	-
	光が丘地区	18.4	-	10.2	10.2	14.3	20.4	8.2	10.2	12.2	4.1	18.4	4.1	4.1	12.2	2.0	-
	大野北地区	14.9	3.0	9.9	8.9	15.8	12.9	8.9	1.0	12.9	12.9	18.8	6.9	9.9	3.0	2.0	1.0
	田名地区	27.1	8.6	5.7	11.4	11.4	30.0	1.4	2.9	24.3	7.1	15.7	5.7	4.3	2.9	1.4	1.4
	上溝地区	23.8	5.0	8.8	11.3	8.8	35.0	5.0	2.5	15.0	12.5	15.0	6.3	2.5	3.8	1.3	-
	大野中地区	21.7	3.3	10.0	18.3	6.7	11.7	5.0	3.3	11.7	2.5	12.5	5.0	10.0	11.7	0.8	1.7
	大野南地区	14.0	5.4	9.7	15.6	18.8	14.0	8.6	7.0	13.4	7.0	19.4	7.5	3.2	7.0	1.6	0.5
	麻溝地区	21.6	5.4	8.1	8.1	13.5	32.4	8.1	8.1	10.8	5.4	10.8	5.4	2.7	5.4	2.7	-
	新磯地区	12.9	9.7	3.2	16.1	9.7	19.4	9.7	3.2	12.9	9.7	22.6	3.2	3.2	6.5	-	-
	相模台地区	25.8	4.5	11.2	10.1	12.4	16.9	1.1	6.7	9.0	7.9	15.7	6.7	7.9	2.2	2.2	2.2
	相武台地区	30.6	5.6	19.4	5.6	5.6	11.1	2.8	-	11.1	2.8	8.3	2.8	11.1	11.1	5.6	-
	東林地区	20.2	9.6	10.6	17.3	15.4	9.6	11.5	9.6	6.7	4.8	15.4	9.6	5.8	5.8	1.9	-
	無回答	9.5	-	9.5	9.5	19.0	4.8	4.8	9.5	19.0	19.0	19.0	-	14.3	4.8	4.8	4.8
職業別	事業主	17.2	10.3	12.1	6.9	10.3	12.1	8.6	1.7	8.6	6.9	13.8	6.9	6.9	6.9	1.7	1.7
	自由業	25.0	9.4	12.5	18.8	12.5	21.9	12.5	3.1	12.5	9.4	6.3	6.3	12.5	6.3	-	3.1
	会社員、公務員、団体職員	23.2	4.2	6.3	14.5	10.5	18.9	10.5	3.6	13.0	5.1	17.5	6.1	8.0	5.5	2.5	0.6
	パート、アルバイト	29.5	4.2	9.2	13.0	12.3	15.7	6.1	4.6	9.6	6.5	18.8	6.5	3.8	5.4	0.8	0.8
	専業主婦・主夫	14.3	6.5	11.5	10.4	17.6	19.4	4.3	6.8	14.3	6.8	15.4	5.0	2.5	5.7	1.4	0.7
	学生	15.8	2.6	13.2	7.9	7.9	18.4	18.4	7.9	13.2	5.3	18.4	2.6	13.2	-	2.6	-
	無職	15.1	3.9	12.7	11.4	15.7	20.5	6.3	3.6	11.4	9.3	10.5	7.5	4.8	6.0	2.1	2.7
	その他	12.5	6.3	3.1	9.4	12.5	12.5	9.4	-	15.6	6.3	25.0	9.4	6.3	12.5	-	-
	無回答	9.7	3.2	12.9	9.7	19.4	22.6	3.2	6.5	19.4	9.7	3.2	6.5	3.2	3.2	-	3.2

問3 あなたは、日ごろ、地域の活動にどの程度参加していますか。(○は1つ)  
 (活動は、地域の盆踊りや運動会、自治会の総会など、どのようなことでも結構です)

(%)

		全 体	参 加 し て い る	と き ど き 参 加 し て い る	あ ま り 参 加 し て い ない	全 く 参 加 し て い ない	無 回 答	参 加 し て い る (計)	参 加 し て い ない (計)
全 体		1,588	12.5	20.2	28.5	36.9	1.9	32.7	65.4
性別	男性	692	13.3	21.5	28.2	35.7	1.3	34.8	63.9
	女性	860	11.9	19.5	29.2	37.2	2.2	31.4	66.4
	答えたくない	13	-	-	30.8	69.2	-	-	100.0
	無回答	23	21.7	13.0	13.0	43.5	8.7	34.8	56.5
年齢別	30歳未満	137	4.4	5.8	29.2	59.1	1.5	10.2	88.3
	30～39歳	188	5.3	11.7	24.5	58.5	-	17.0	83.0
	40～49歳	280	9.3	24.6	25.7	39.6	0.7	33.9	65.4
	50～59歳	253	7.9	19.4	33.6	38.7	0.4	27.3	72.3
	60～69歳	254	16.1	24.4	31.5	25.2	2.8	40.6	56.7
	70歳以上	452	19.9	23.9	28.1	24.6	3.5	43.8	52.7
	無回答	24	25.0	8.3	12.5	45.8	8.3	33.3	58.3
性／年齢別 (除無回答)	男性30歳未満	57	1.8	5.3	42.1	50.9	-	7.0	93.0
	30～39歳	71	5.6	15.5	21.1	57.7	-	21.1	78.9
	40～49歳	115	7.0	25.2	24.3	42.6	0.9	32.2	67.0
	50～59歳	118	7.6	16.9	29.7	45.8	-	24.6	75.4
	60～69歳	128	19.5	25.0	28.9	25.8	0.8	44.5	54.7
	70歳以上	203	22.2	26.6	27.6	20.2	3.4	48.8	47.8
	女性30歳未満	80	6.3	6.3	20.0	65.0	2.5	12.5	85.0
	30～39歳	112	5.4	8.9	27.7	58.0	-	14.3	85.7
	40～49歳	163	11.0	24.5	27.0	36.8	0.6	35.6	63.8
	50～59歳	131	8.4	22.1	35.9	32.8	0.8	30.5	68.7
	60～69歳	125	12.8	24.0	34.4	24.0	4.8	36.8	58.4
	70歳以上	248	18.1	21.8	28.2	28.2	3.6	39.9	56.5
	区別	緑区	381	17.6	22.0	26.5	31.8	2.1	39.6
中央区		583	14.2	21.6	30.4	32.1	1.7	35.8	62.4
南区		603	8.0	18.1	28.0	44.4	1.5	26.0	72.5
無回答		21	4.8	4.8	28.6	47.6	14.3	9.5	76.2
居住地区別	橋本地区	172	12.2	19.2	30.8	36.0	1.7	31.4	66.9
	大沢地区	68	14.7	20.6	26.5	38.2	-	35.3	64.7
	城山地区	17	11.8	23.5	29.4	17.6	17.6	35.3	47.1
	津久井地区	50	24.0	22.0	22.0	32.0	-	46.0	54.0
	相模湖地区	57	31.6	31.6	15.8	17.5	3.5	63.2	33.3
	藤野地区	17	23.5	23.5	29.4	23.5	-	47.1	52.9
	小山地区	32	9.4	21.9	21.9	43.8	3.1	31.3	65.6
	清新地区	51	19.6	17.6	21.6	39.2	2.0	37.3	60.8
	横山地区	38	13.2	26.3	26.3	34.2	-	39.5	60.5
	中央地区	134	8.2	24.6	29.1	35.8	2.2	32.8	64.9
	星が丘地区	28	25.0	14.3	21.4	39.3	-	39.3	60.7
	光が丘地区	49	24.5	24.5	32.7	18.4	-	49.0	51.0
	大野北地区	101	9.9	21.8	37.6	30.7	-	31.7	68.3
	田名地区	70	17.1	21.4	31.4	28.6	1.4	38.6	60.0
	上溝地区	80	16.3	17.5	35.0	26.3	5.0	33.8	61.3
	大野中地区	120	9.2	24.2	33.3	31.7	1.7	33.3	65.0
	大野南地区	186	5.4	20.4	25.3	48.4	0.5	25.8	73.7
	麻溝地区	37	21.6	16.2	21.6	40.5	-	37.8	62.2
	新磯地区	31	25.8	19.4	9.7	45.2	-	45.2	54.8
	相模台地区	89	4.5	15.7	32.6	42.7	4.5	20.2	75.3
相武台地区	36	5.6	19.4	33.3	38.9	2.8	25.0	72.2	
東林地区	104	4.8	8.7	28.8	56.7	1.0	13.5	85.6	
無回答	21	4.8	4.8	28.6	47.6	14.3	9.5	76.2	
職業別	事業主	58	13.8	22.4	32.8	31.0	-	36.2	63.8
	自由業	32	21.9	31.3	21.9	25.0	-	53.1	46.9
	会社員、公務員、団体職員	525	7.0	18.3	26.9	47.0	0.8	25.3	73.9
	パート、アルバイト	261	12.3	23.4	32.2	31.0	1.1	35.6	63.2
	専業主婦・主夫	279	16.5	21.1	31.5	27.2	3.6	37.6	58.8
	学生	38	2.6	13.2	39.5	44.7	-	15.8	84.2
	無職	332	16.0	19.9	25.9	35.2	3.0	35.8	61.1
	その他	32	28.1	15.6	25.0	28.1	3.1	43.8	53.1
無回答	31	19.4	16.1	16.1	41.9	6.5	35.5	58.1	

《問3で「1 参加している」または「2 ときどき参加している」とお答えの方へ》  
 問3-1 あなたは、主にどのような活動に参加していますか。(〇はいくつでも)

		(%)														
		全 体	増 進 を 図 る 活 動	保 健 、 医 療 ま た は 福 祉 の	動 社 会 教 育 の 推 進 を 図 る 活	活 動	ま ち づ く り の 推 進 を 図 る	動 ス ポ ー ツ の 文 化 、 芸 術 ま た は	環 境 の 保 全 を 図 る 活 動	消 防 ・ 防 災 活 動	地 域 安 全 活 動	人 権 の 擁 護 ま た は 平 和 の	推 進 を 図 る 活 動	国 際 協 力 の 活 動	の 男 女 共 同 参 画 社 会 の 形 成	活 子 ど も の 健 全 育 成 を 図 る
全 体		519	5.6	1.9	9.1	13.7	7.5	13.1	12.9	1.2	1.3	0.8	15.0			
性別	男性	241	3.7	1.2	10.4	11.6	7.5	17.8	14.9	-	0.8	-	11.6			
	女性	270	7.4	2.6	7.4	15.6	7.4	8.5	11.1	2.2	1.9	1.5	18.1			
	答えたくない	-	-	-	-	-	-	-	-	-	-	-	-			
	無回答	8	-	-	25.0	12.5	12.5	25.0	12.5	-	-	-	12.5			
年齢別	30歳未満	14	-	-	14.3	14.3	-	-	7.1	7.1	-	-	21.4			
	30～39歳	32	-	-	3.1	-	6.3	3.1	3.1	-	-	-	25.0			
	40～49歳	95	5.3	1.1	11.6	14.7	7.4	9.5	9.5	1.1	1.1	-	23.2			
	50～59歳	69	2.9	-	4.3	17.4	7.2	8.7	5.8	2.9	1.4	1.4	14.5			
	60～69歳	103	3.9	1.9	8.7	10.7	9.7	13.6	16.5	-	1.0	-	9.7			
	70歳以上	198	9.1	3.5	9.1	15.7	7.1	18.2	17.2	1.0	2.0	1.5	12.6			
	無回答	8	-	-	37.5	12.5	12.5	25.0	12.5	-	-	-	-			
性／年齢別 (除無回答)	男性30歳未満	4	-	-	-	-	-	-	25.0	-	-	-	-			
	30～39歳	15	-	-	6.7	-	6.7	6.7	-	-	-	-	6.7			
	40～49歳	37	2.7	-	13.5	18.9	10.8	21.6	8.1	-	-	-	10.8			
	50～59歳	29	-	-	3.4	13.8	3.4	13.8	10.3	-	-	-	13.8			
	60～69歳	57	1.8	-	7.0	7.0	3.5	10.5	17.5	-	1.8	-	8.8			
	70歳以上	99	7.1	3.0	14.1	13.1	10.1	24.2	19.2	-	1.0	-	14.1			
	女性30歳未満	10	-	-	20.0	20.0	-	-	-	10.0	-	-	30.0			
	30～39歳	16	-	-	-	-	6.3	-	6.3	-	-	-	37.5			
	40～49歳	58	6.9	1.7	10.3	12.1	5.2	1.7	10.3	1.7	1.7	-	31.0			
	50～59歳	40	5.0	-	5.0	20.0	10.0	5.0	2.5	5.0	2.5	2.5	15.0			
	60～69歳	46	6.5	4.3	10.9	15.2	17.4	17.4	15.2	-	-	-	10.9			
	70歳以上	99	11.1	4.0	4.0	18.2	4.0	12.1	15.2	2.0	3.0	3.0	11.1			
	区別	緑区	151	6.0	2.6	9.3	14.6	6.0	15.2	9.3	0.7	1.3	1.3	9.9		
		中央区	209	7.2	1.4	10.0	12.9	5.7	13.4	14.4	1.4	1.9	1.0	17.7		
南区		157	3.2	1.9	7.6	13.4	11.5	10.8	14.0	1.3	0.6	-	16.6			
無回答		2	-	-	-	50.0	-	-	50.0	-	-	-	-			
居住地区別		橋本地区	54	5.6	5.6	3.7	14.8	1.9	11.1	11.1	1.9	3.7	3.7	5.6		
	大沢地区	24	-	-	4.2	4.2	-	16.7	4.2	-	-	-	12.5			
	城山地区	6	16.7	-	-	16.7	50.0	-	16.7	-	-	-	-			
	津久井地区	23	13.0	-	17.4	26.1	4.3	13.0	-	-	-	-	13.0			
	相模湖地区	36	5.6	2.8	16.7	16.7	11.1	22.2	16.7	-	-	-	13.9			
	藤野地区	8	-	-	12.5	-	-	25.0	-	-	-	-	12.5			
	小山地区	10	30.0	10.0	-	10.0	30.0	10.0	10.0	-	-	-	20.0			
	清新地区	19	5.3	-	-	15.8	-	21.1	10.5	-	-	-	5.3			
	横山地区	15	6.7	6.7	13.3	-	6.7	13.3	13.3	-	-	-	13.3			
	中央地区	44	4.5	-	4.5	9.1	4.5	9.1	9.1	2.3	2.3	2.3	18.2			
	星が丘地区	11	18.2	9.1	-	9.1	18.2	27.3	27.3	-	9.1	-	27.3			
	光が丘地区	24	4.2	-	16.7	25.0	4.2	12.5	25.0	4.2	-	4.2	20.8			
	大野北地区	32	9.4	-	3.1	15.6	6.3	18.8	9.4	-	6.3	-	15.6			
	田名地区	27	-	-	25.9	18.5	3.7	3.7	25.9	3.7	-	-	25.9			
	上溝地区	27	7.4	-	18.5	7.4	-	14.8	7.4	-	-	-	14.8			
	大野中地区	40	-	-	2.5	5.0	15.0	12.5	20.0	-	-	-	20.0			
	大野南地区	48	4.2	4.2	2.1	14.6	10.4	10.4	8.3	2.1	-	-	22.9			
	麻溝地区	14	7.1	-	28.6	7.1	14.3	7.1	21.4	-	-	-	-			
	新磯地区	14	-	-	-	14.3	7.1	14.3	28.6	-	-	-	7.1			
	相模台地区	18	11.1	5.6	11.1	22.2	16.7	5.6	11.1	-	-	-	22.2			
	相武台地区	9	-	-	-	22.2	-	11.1	-	-	-	-	-			
	東林地区	14	-	-	28.6	21.4	7.1	14.3	7.1	7.1	7.1	7.1	14.3			
	無回答	2	-	-	-	50.0	-	-	50.0	-	-	-	-			
	職業別	事業主	21	-	-	9.5	9.5	9.5	4.8	9.5	-	-	-	14.3		
自由業		17	5.9	-	17.6	35.3	11.8	5.9	11.8	-	5.9	-	35.3			
会社員、公務員、団体職員		133	2.3	0.8	7.5	10.5	6.8	12.0	9.0	-	1.5	0.8	12.8			
パート、アルバイト		93	3.2	1.1	8.6	10.8	7.5	14.0	14.0	2.2	-	-	19.4			
専業主婦・主夫		105	11.4	1.9	7.6	13.3	5.7	9.5	13.3	1.9	1.9	1.0	18.1			
学生		6	-	-	16.7	33.3	-	-	16.7	-	-	-	-			
無職		119	8.4	4.2	10.1	15.1	10.1	19.3	17.6	0.8	0.8	0.8	12.6			
その他		14	-	-	7.1	28.6	-	7.1	-	7.1	7.1	-	-			
無回答	11	-	9.1	18.2	9.1	9.1	27.3	18.2	-	-	9.1	-				

《問3で「1 参加している」または「2 ときどき参加している」とお答えの方へ》  
 問3-1 あなたは、主にどのような活動に参加していますか。(〇はいくつでも) (続き)

(%)

	活動情報化社会の発展を図る	動科学技術の振興を図る活	活動経済活動の活性化を図る	活動職業能力の充実に資する	消費者の保護を図る活動	自治会活動(地域の盆踊り・運動会などを含む)	たはにうの117の活動を	その他	無回答
全体	0.6	-	1.3	1.2	0.8	80.2	3.7	5.6	4.4
性別	男性	-	-	2.1	1.2	0.8	83.0	4.6	3.7
	女性	1.1	-	0.7	1.1	0.7	78.5	3.0	4.8
	答えたくない	-	-	-	-	-	-	-	-
	無回答	-	-	-	-	-	50.0	-	12.5
年齢別	30歳未満	-	-	-	7.1	-	42.9	7.1	14.3
	30～39歳	-	-	3.1	-	-	81.3	-	3.1
	40～49歳	-	-	2.1	2.1	1.1	80.0	1.1	5.3
	50～59歳	1.4	-	1.4	-	-	82.6	2.9	4.3
	60～69歳	-	-	1.0	-	-	89.3	3.9	2.9
	70歳以上	1.0	-	1.0	1.5	1.5	77.8	5.6	7.6
	無回答	-	-	-	-	-	62.5	-	12.5
性／年齢別 (除無回答)	男性30歳未満	-	-	-	-	-	75.0	-	25.0
	30～39歳	-	-	6.7	-	-	80.0	-	6.7
	40～49歳	-	-	2.7	2.7	-	81.1	-	2.7
	50～59歳	-	-	-	-	-	86.2	-	6.9
	60～69歳	-	-	1.8	-	-	89.5	3.5	5.3
	70歳以上	-	-	2.0	2.0	2.0	79.8	9.1	10.1
	女性30歳未満	-	-	-	10.0	-	30.0	10.0	10.0
	30～39歳	-	-	-	-	-	87.5	-	6.3
	40～49歳	-	-	1.7	1.7	1.7	79.3	1.7	6.9
	50～59歳	2.5	-	2.5	-	-	80.0	5.0	7.5
	60～69歳	-	-	-	-	-	89.1	4.3	2.2
	70歳以上	2.0	-	-	1.0	1.0	75.8	2.0	5.1
	区別	緑区	0.7	-	2.0	1.3	0.7	78.1	5.3
中央区		1.0	-	1.4	1.9	1.0	80.9	2.4	6.2
南区		-	-	0.6	-	0.6	81.5	3.8	5.7
無回答		-	-	-	-	-	50.0	-	-
居住地区別		橋本地区	1.9	-	1.9	1.9	-	70.4	3.7
	大沢地区	-	-	-	-	4.2	70.8	4.2	4.2
	城山地区	-	-	16.7	16.7	-	66.7	-	-
	津久井地区	-	-	4.3	-	-	95.7	13.0	-
	相模湖地区	-	-	-	-	-	83.3	2.8	2.8
	藤野地区	-	-	-	-	-	87.5	12.5	-
	小山地区	-	-	-	-	-	80.0	10.0	10.0
	清新地区	5.3	-	5.3	-	-	84.2	-	5.3
	横山地区	-	-	13.3	-	13.3	86.7	-	6.7
	中央地区	-	-	-	4.5	-	79.5	-	2.3
	星が丘地区	-	-	-	-	-	90.9	-	18.2
	光が丘地区	4.2	-	-	-	-	75.0	8.3	-
	大野北地区	-	-	-	-	-	84.4	-	6.3
	田名地区	-	-	-	3.7	-	77.8	7.4	11.1
	上溝地区	-	-	-	3.7	-	77.8	-	7.4
	大野中地区	-	-	-	-	-	95.0	7.5	2.5
	大野南地区	-	-	2.1	-	2.1	72.9	2.1	8.3
	麻溝地区	-	-	-	-	-	85.7	-	7.1
	新磯地区	-	-	-	-	-	85.7	-	7.1
	相模台地区	-	-	-	-	-	77.8	-	5.6
	相武台地区	-	-	-	-	-	77.8	-	11.1
	東林地区	-	-	-	-	-	71.4	14.3	7.1
	無回答	-	-	-	-	-	50.0	-	-
職業別	事業主	-	-	4.8	-	-	81.0	-	4.8
	自由業	-	-	5.9	-	-	94.1	-	-
	会社員、公務員、団体職員	-	-	1.5	-	-	82.7	1.5	4.5
	パート、アルバイト	1.1	-	2.2	2.2	-	83.9	6.5	6.5
	専業主婦・主夫	1.0	-	-	1.9	1.0	77.1	1.9	5.7
	学生	-	-	-	-	-	66.7	-	-
	無職	0.8	-	0.8	0.8	2.5	77.3	7.6	7.6
	その他	-	-	-	7.1	-	78.6	-	7.1
無回答	-	-	-	-	-	63.6	-	9.1	

《問3で「1 参加している」または「2 ときどき参加している」とお答えの方へ》  
 問3-2 あなたは、活動に参加してどのように感じましたか。(〇はいくつでも)

(%)

	全 体	増 地 域 へ の 愛 着 や 親 し み が	地 域 の 人 々 と 交 流 し 、 顔 が 見 え る 関 係 が 作 れ た	地 域 の た め に 役 立 つ こ と が で き 、 嬉 し か つ た	喜 び を 感 じ た	人 々 に 活 動 を 感 謝 さ れ 、	自 分 自 身 の 知 識 が 広 が つ た	楽 し く 充 実 し た 時 間 を 過 ご せ た	忙 し く 時 間 的 な 負 担 が 大 き か つ た	活 動 が 大 き な た め の 金 銭 的 な 負 担 が 大 き か つ た	人 間 関 係 が わ ず ら わ し か つ た	活 動 に 魅 力 を 感 じ ら れ な か つ た	活 動 の 必 要 性 を 感 じ な か つ た	そ の 他	無 回 答	
全 体	519	32.0	64.5	26.2	12.7	30.1	30.6	10.4	1.9	4.0	3.7	2.1	2.5	3.3		
性別	男性	241	36.1	63.5	28.6	14.9	27.8	25.7	13.3	2.9	4.6	5.0	3.3	2.1	2.9	
	女性	270	28.9	66.3	24.1	11.1	32.2	35.6	8.1	1.1	3.7	2.6	1.1	3.0	3.3	
	答えたくない	-	-	-	-	-	-	-	-	-	-	-	-	-	-	
	無回答	8	12.5	37.5	25.0	-	25.0	12.5	-	-	-	-	-	-	12.5	
年齢別	30歳未満	14	35.7	64.3	42.9	35.7	14.3	42.9	7.1	-	7.1	-	-	7.1	-	
	30～39歳	32	34.4	59.4	12.5	3.1	18.8	43.8	15.6	3.1	6.3	-	3.1	-	3.1	
	40～49歳	95	29.5	60.0	27.4	8.4	26.3	30.5	13.7	1.1	6.3	3.2	3.2	5.3	5.3	
	50～59歳	69	29.0	65.2	21.7	7.2	21.7	17.4	23.2	2.9	7.2	5.8	5.8	-	2.9	
	60～69歳	103	31.1	62.1	24.3	9.7	27.2	25.2	11.7	2.9	2.9	7.8	2.9	1.0	2.9	
	70歳以上	198	34.3	69.7	29.3	18.7	39.4	36.4	3.5	1.5	2.0	2.0	-	3.0	2.5	
	無回答	8	25.0	37.5	25.0	-	25.0	-	-	-	-	-	-	-	12.5	
性／年齢別 (除無回答)	男性30歳未満	4	50.0	50.0	25.0	-	-	75.0	-	-	-	-	-	25.0	-	
	30～39歳	15	46.7	66.7	13.3	6.7	13.3	53.3	13.3	-	6.7	-	6.7	-	-	
	40～49歳	37	29.7	64.9	32.4	5.4	29.7	16.2	16.2	-	8.1	5.4	8.1	2.7	2.7	
	50～59歳	29	34.5	58.6	27.6	10.3	17.2	6.9	27.6	3.4	10.3	3.4	6.9	-	3.4	
	60～69歳	57	31.6	54.4	21.1	12.3	15.8	21.1	17.5	5.3	3.5	10.5	3.5	-	5.3	
	70歳以上	99	39.4	69.7	34.3	23.2	40.4	31.3	6.1	3.0	2.0	3.0	-	3.0	2.0	
	女性30歳未満	10	30.0	70.0	50.0	50.0	20.0	30.0	10.0	-	10.0	-	-	-	-	
	30～39歳	16	25.0	56.3	12.5	-	25.0	31.3	18.8	6.3	6.3	-	-	-	6.3	
	40～49歳	58	29.3	56.9	24.1	10.3	24.1	39.7	12.1	1.7	5.2	1.7	-	6.9	6.9	
	50～59歳	40	25.0	70.0	17.5	5.0	25.0	25.0	20.0	2.5	5.0	7.5	5.0	-	2.5	
	60～69歳	46	30.4	71.7	28.3	6.5	41.3	30.4	4.3	-	2.2	4.3	2.2	2.2	-	
	70歳以上	99	29.3	69.7	24.2	14.1	38.4	41.4	1.0	-	2.0	1.0	-	3.0	3.0	
	区別	緑区	151	25.8	67.5	29.8	15.9	35.1	25.8	10.6	3.3	2.6	2.0	1.3	3.3	2.6
		中央区	209	33.5	65.1	23.9	14.8	28.2	31.1	11.0	1.9	2.9	4.3	1.4	1.9	4.3
南区		157	35.7	60.5	26.1	7.0	27.4	34.4	9.6	0.6	7.0	4.5	3.8	2.5	2.5	
無回答		2	50.0	100.0	-	-	50.0	50.0	-	-	-	-	-	-	-	
居住地別		橋本地区	54	27.8	77.8	22.2	18.5	40.7	38.9	3.7	-	-	3.7	-	1.9	3.7
	大沢地区	24	16.7	50.0	45.8	12.5	16.7	20.8	12.5	8.3	4.2	-	4.2	8.3	-	
	城山地区	6	50.0	50.0	16.7	-	16.7	16.7	16.7	-	-	-	-	16.7	16.7	
	津久井地区	23	13.0	56.5	21.7	17.4	26.1	17.4	30.4	8.7	4.3	4.3	4.3	-	-	
	相模湖地区	36	27.8	66.7	41.7	19.4	47.2	19.4	8.3	2.8	5.6	-	-	2.8	2.8	
	藤野地区	8	50.0	100.0	12.5	-	37.5	12.5	-	-	-	-	-	-	-	
	小山地区	10	40.0	60.0	30.0	10.0	30.0	30.0	10.0	-	-	-	-	-	10.0	
	清新地区	19	36.8	63.2	21.1	5.3	21.1	47.4	10.5	5.3	5.3	5.3	-	-	5.3	
	横山地区	15	33.3	60.0	33.3	20.0	20.0	20.0	20.0	6.7	6.7	-	6.7	6.7	6.7	
	中央地区	44	29.5	65.9	9.1	9.1	29.5	31.8	6.8	-	-	6.8	-	4.5	2.3	
	星が丘地区	11	18.2	90.9	63.6	27.3	18.2	45.5	-	-	-	9.1	-	-	-	
	光が丘地区	24	41.7	75.0	29.2	20.8	29.2	20.8	12.5	4.2	4.2	8.3	-	-	-	
	大野北地区	32	34.4	62.5	18.8	18.8	34.4	28.1	9.4	3.1	6.3	-	3.1	3.1	6.3	
	田名地区	27	37.0	59.3	25.9	18.5	44.4	44.4	14.8	-	3.7	3.7	-	-	3.7	
	上溝地区	27	29.6	59.3	25.9	11.1	14.8	18.5	14.8	-	-	3.7	3.7	-	7.4	
	大野中地区	40	42.5	67.5	35.0	7.5	20.0	32.5	12.5	-	5.0	2.5	5.0	-	2.5	
	大野南地区	48	29.2	62.5	22.9	8.3	37.5	37.5	6.3	-	8.3	4.2	2.1	4.2	4.2	
	麻溝地区	14	28.6	71.4	35.7	-	21.4	14.3	-	7.1	-	-	-	-	-	
	新磯地区	14	35.7	50.0	21.4	-	21.4	35.7	14.3	-	14.3	7.1	7.1	-	7.1	
	相模台地区	18	50.0	50.0	22.2	5.6	22.2	44.4	11.1	-	11.1	5.6	5.6	5.6	-	
	相武台地区	9	22.2	66.7	22.2	22.2	22.2	22.2	11.1	-	11.1	11.1	-	11.1	-	
	東林地区	14	35.7	42.9	14.3	7.1	35.7	42.9	14.3	-	-	7.1	7.1	-	-	
無回答	2	50.0	100.0	-	-	50.0	50.0	-	-	-	-	-	-	-		
職業別	事業主	21	47.6	57.1	28.6	9.5	33.3	23.8	23.8	4.8	4.8	4.8	-	-	4.8	
	自由業	17	58.8	76.5	41.2	23.5	35.3	35.3	5.9	-	5.9	11.8	-	-	5.9	
	会社員、公務員、団体職員	133	31.6	60.2	22.6	6.0	18.0	24.8	17.3	1.5	4.5	3.0	4.5	1.5	3.8	
	パート、アルバイト	93	26.9	64.5	18.3	10.8	34.4	21.5	18.3	2.2	6.5	4.3	1.1	1.1	5.4	
	専業主婦・主夫	105	30.5	67.6	24.8	11.4	38.1	41.0	1.9	1.0	2.9	3.8	1.9	5.7	1.9	
	学生	6	33.3	66.7	83.3	50.0	16.7	50.0	-	-	-	-	-	16.7	-	
	無職	119	31.1	68.1	31.1	21.0	32.8	34.5	5.0	3.4	3.4	3.4	1.7	2.5	1.7	
	その他	14	35.7	57.1	42.9	14.3	21.4	42.9	-	-	-	-	-	-	-	
無回答	11	27.3	54.5	18.2	-	36.4	18.2	-	-	-	-	-	-	9.1		

《問3で「3 あまり参加していない」または「4 全く参加していない」とお答えの方へ》  
 問3-3 あなたが参加していないのは、どのような理由からですか。(〇はいくつでも)

(%)

		全 体	参加 し て み たい が、 暇 が	活 動 抛 点 と な る 身 近	参 加 し て み たい が、 機 会	分 か ら な い か ら	参 加 し て み たい が、 ど う か	健 康 や 体 力 に 自 信 が な い	し め ん ど う だ し、 わ ず ら わ	利 益 に な ら な い か ら	関 心 が な い か ら	そ の 他	無 回 答
全 体		1,039	24.4	5.2	20.3	15.7	19.2	16.8	2.8	19.8	10.0	2.3	
性 別	男性	442	25.8	5.9	22.2	15.2	16.5	17.4	2.7	20.8	8.4	1.4	
	女性	571	23.5	4.6	19.4	16.5	21.2	16.6	2.6	19.3	11.0	2.6	
	答えたくない	13	7.7	-	7.7	7.7	30.8	23.1	7.7	30.8	15.4	-	
	無回答	13	30.8	15.4	7.7	7.7	7.7	-	7.7	-	15.4	23.1	
年 齢 別	30歳未満	121	37.2	2.5	15.7	19.0	5.0	6.6	4.1	30.6	5.8	0.8	
	30～39歳	156	25.6	4.5	18.6	27.6	2.6	15.4	6.4	26.3	11.5	1.3	
	40～49歳	183	27.3	5.5	24.6	15.3	8.7	20.2	3.8	23.0	6.6	1.1	
	50～59歳	183	32.8	6.0	26.2	14.8	15.8	20.2	1.6	16.9	9.3	0.5	
	60～69歳	144	25.7	4.2	24.3	15.3	20.1	18.8	1.4	16.7	13.9	1.4	
	70歳以上	238	6.7	6.3	14.3	8.0	47.9	17.6	0.4	13.0	11.8	5.5	
	無回答	14	35.7	14.3	7.1	7.1	7.1	-	7.1	-	14.3	21.4	
性 ／ 年 齢 別  (除 無 回 答)	男性30歳未満	53	41.5	3.8	17.0	13.2	3.8	5.7	3.8	34.0	1.9	-	
	30～39歳	56	17.9	5.4	17.9	28.6	1.8	16.1	7.1	28.6	12.5	-	
	40～49歳	77	33.8	3.9	27.3	16.9	2.6	18.2	3.9	16.9	2.6	-	
	50～59歳	89	33.7	9.0	24.7	14.6	10.1	20.2	1.1	21.3	6.7	-	
	60～69歳	70	27.1	5.7	22.9	18.6	15.7	21.4	1.4	17.1	14.3	1.4	
	70歳以上	97	7.2	6.2	20.6	5.2	49.5	18.6	1.0	14.4	11.3	5.2	
	女性30歳未満	68	33.8	1.5	14.7	23.5	5.9	7.4	4.4	27.9	8.8	1.5	
	30～39歳	96	31.3	4.2	19.8	28.1	3.1	14.6	5.2	24.0	11.5	2.1	
	40～49歳	104	23.1	6.7	22.1	13.5	13.5	22.1	3.8	27.9	8.7	1.9	
	50～59歳	90	33.3	3.3	28.9	15.6	18.9	20.0	2.2	12.2	11.1	1.1	
	60～69歳	73	24.7	2.7	26.0	12.3	23.3	16.4	1.4	16.4	13.7	1.4	
	70歳以上	140	6.4	6.4	10.0	10.0	47.1	16.4	-	11.4	12.1	5.7	
	区 別	緑区	222	25.2	6.3	19.8	11.3	20.3	19.4	3.2	20.7	9.5	2.7
中央区		364	23.4	4.7	19.8	12.6	20.6	16.8	3.0	20.6	8.5	3.3	
南区		437	24.5	5.0	21.1	20.8	17.2	15.8	2.5	18.8	11.7	1.1	
無回答		16	31.3	6.3	18.8	6.3	25.0	12.5	-	18.8	6.3	6.3	
居 住 地 区 別	橋本地区	115	26.1	6.1	26.1	14.8	16.5	13.0	2.6	20.9	6.1	3.5	
	大沢地区	44	20.5	4.5	20.5	6.8	15.9	29.5	2.3	20.5	20.5	4.5	
	城山地区	8	25.0	12.5	12.5	25.0	-	-	-	12.5	12.5	-	
	津久井地区	27	18.5	3.7	14.8	11.1	29.6	25.9	7.4	25.9	7.4	-	
	相模湖地区	19	47.4	-	-	-	31.6	21.1	5.3	10.5	10.5	-	
	藤野地区	9	11.1	33.3	-	-	33.3	44.4	-	33.3	-	-	
	小山地区	21	23.8	-	9.5	4.8	19.0	14.3	4.8	14.3	4.8	9.5	
	清新地区	31	32.3	9.7	19.4	19.4	16.1	9.7	6.5	16.1	9.7	3.2	
	横山地区	23	30.4	8.7	17.4	13.0	17.4	39.1	4.3	13.0	-	-	
	中央地区	87	20.7	3.4	12.6	12.6	23.0	14.9	3.4	20.7	5.7	4.6	
	星が丘地区	17	23.5	5.9	23.5	-	11.8	29.4	-	17.6	17.6	5.9	
	光が丘地区	25	28.0	-	36.0	12.0	20.0	24.0	4.0	24.0	8.0	4.0	
	大野北地区	69	26.1	8.7	29.0	24.6	14.5	13.0	4.3	24.6	7.2	-	
	田名地区	42	19.0	2.4	7.1	7.1	31.0	14.3	-	16.7	16.7	-	
	上溝地区	49	16.3	2.0	26.5	4.1	24.5	14.3	-	26.5	10.2	6.1	
	大野中地区	78	19.2	3.8	14.1	16.7	26.9	23.1	6.4	20.5	15.4	-	
	大野南地区	137	28.5	6.6	21.9	23.4	16.1	11.7	2.2	17.5	11.7	0.7	
	麻溝地区	23	17.4	4.3	21.7	26.1	4.3	8.7	4.3	26.1	8.7	4.3	
	新磯地区	17	35.3	-	17.6	29.4	5.9	17.6	-	23.5	17.6	-	
	相模台地区	67	22.4	3.0	19.4	19.4	23.9	16.4	-	17.9	7.5	1.5	
	相武台地区	26	15.4	7.7	26.9	11.5	11.5	26.9	3.8	19.2	7.7	3.8	
東林地区	89	27.0	5.6	25.8	21.3	12.4	13.5	1.1	16.9	12.4	1.1		
無回答	16	31.3	6.3	18.8	6.3	25.0	12.5	-	18.8	6.3	6.3		
職 業 別	事業主	37	45.9	2.7	27.0	8.1	8.1	13.5	2.7	16.2	5.4	-	
	自由業	15	6.7	-	13.3	20.0	13.3	40.0	6.7	13.3	6.7	-	
	会社員、公務員、団体職員	388	33.2	6.4	23.5	20.1	5.7	15.2	2.6	21.4	8.8	0.8	
	パート、アルバイト	165	29.1	3.6	25.5	13.3	10.9	21.2	2.4	22.4	7.3	1.2	
	専業主婦・主夫	164	11.0	6.7	14.0	20.1	34.8	16.5	3.0	17.7	11.6	2.4	
	学生	32	34.4	-	12.5	15.6	-	6.3	6.3	40.6	3.1	-	
	無職	203	6.9	3.9	16.7	8.9	44.8	19.2	2.5	16.7	15.8	4.9	
	その他	17	58.8	5.9	17.6	-	17.6	5.9	-	5.9	5.9	11.8	
無回答	18	27.8	11.1	11.1	5.6	16.7	5.6	5.6	5.6	11.1	16.7		



問4 あなたは、相模原市の情報を日ごろ何から得ていますか。(〇は主なものから3つまで)

(%)

		全 体	広 報 さ が み は ら (紙 面)	広 報 さ が み は ら (ホ ー ム ペ ー ジ)	マ イ 広 報 さ が み は ら (We b)	マ イ 広 報 さ が み は ら (ア プ リ)	さ が み は ら 市 議 会 だ よ り	自 治 会 ・ 公 民 館 だ よ り	新 聞	雑 誌	ミ ニ コ ミ 誌 な ど	ポ ス タ ー ・ 掲 示 板 な ど	ポ ス ト ・ 市 公 式 L I N E な ど	テ レ ビ (テ レ ビ 神 奈 川)	ケ ー プ ル テ レ ビ (J : C O M)	ラ ジ オ (F M さ が み)	ラ ジ オ (F M ヨ コ ハ マ)	家 族 ・ 友 人 ・ 知 人 ・ 近 所 の 人	そ の 他	特 に な い	無 回 答	
全 体		1,588	54.1	8.6	2.0	1.1	12.3	26.6	15.6	0.8	1.9	6.7	19.0	8.3	4.1	2.6	2.3	16.9	1.9	10.1	1.3	
性別	男性	692	53.6	8.8	2.2	1.0	15.2	24.6	16.9	0.4	1.4	6.8	19.8	9.2	4.2	4.0	3.5	13.2	0.6	11.6	1.2	
	女性	860	54.8	8.8	1.9	1.2	9.9	28.4	14.2	1.0	2.2	6.6	18.7	7.2	4.1	1.6	1.4	20.0	2.8	8.8	1.3	
	答えたくない	13	46.2	-	-	-	15.4	7.7	15.4	-	7.7	-	23.1	7.7	-	-	7.7	-	15.4	23.1	-	
	無回答	23	47.8	-	-	-	13.0	30.4	26.1	4.3	-	8.7	4.3	21.7	4.3	-	-	21.7	-	4.3	8.7	
年齢別	30歳未満	137	16.8	6.6	1.5	-	1.5	3.6	8.0	0.7	1.5	5.1	26.3	10.2	2.9	1.5	5.1	33.6	4.4	21.2	-	
	30～39歳	188	20.7	7.4	3.2	1.6	2.1	10.1	5.9	1.1	0.5	8.5	40.4	6.9	3.7	0.5	4.8	21.8	5.9	19.7	0.5	
	40～49歳	280	43.9	12.1	1.4	0.7	6.1	19.3	7.9	0.7	1.1	7.1	25.0	8.2	5.0	2.1	3.6	18.2	1.8	15.0	0.4	
	50～59歳	253	59.7	9.9	3.2	3.2	11.5	20.6	13.0	0.8	3.2	4.3	22.1	8.7	5.5	4.7	2.0	12.3	0.4	11.1	-	
	60～69歳	254	70.9	8.7	2.0	0.4	16.1	32.7	20.5	1.2	3.1	7.5	15.4	8.3	4.3	5.1	1.6	12.2	0.4	3.9	1.6	
	70歳以上	452	73.2	7.3	1.3	0.7	21.7	44.7	24.6	0.4	1.8	6.6	5.5	7.5	3.1	1.8	0.4	13.9	1.3	2.9	2.9	
	無回答	24	50.0	-	-	-	16.7	29.2	29.2	4.2	-	12.5	-	20.8	4.2	-	-	20.8	-	4.2	8.3	
性／年齢別 除無回答	男性30歳未満	57	12.3	8.8	3.5	-	-	1.8	10.5	-	3.5	3.5	26.3	17.5	1.8	-	8.8	26.3	3.5	21.1	-	
	30～39歳	71	16.9	11.3	5.6	1.4	1.4	7.0	8.5	1.4	1.4	9.9	38.0	4.2	1.4	1.4	7.0	18.3	-	25.4	-	
	40～49歳	115	39.1	7.8	0.9	-	11.3	13.9	10.4	0.9	-	6.1	24.3	9.6	6.1	3.5	7.0	11.3	-	21.7	0.9	
	50～59歳	118	56.8	10.2	2.5	4.2	11.0	15.3	14.4	0.8	1.7	5.1	17.8	10.2	6.8	6.8	2.5	12.7	0.8	11.9	-	
	60～69歳	128	64.1	7.0	0.8	0.8	15.6	30.5	21.9	-	1.6	7.0	21.9	10.2	4.7	7.8	1.6	9.4	-	4.7	1.6	
	70歳以上	203	77.8	8.9	2.0	-	28.6	44.8	23.6	-	1.5	7.9	8.9	7.4	3.0	2.5	0.5	11.3	0.5	2.5	2.5	
	女性30歳未満	80	20.0	5.0	-	-	2.5	5.0	6.3	1.3	-	6.3	26.3	5.0	3.8	2.5	2.5	38.8	5.0	21.3	-	
	30～39歳	112	24.1	5.4	1.8	1.8	2.7	12.5	4.5	0.9	-	8.0	42.0	8.9	5.4	-	3.6	25.0	8.9	14.3	0.9	
	40～49歳	163	46.6	15.3	1.8	1.2	2.5	23.3	5.5	0.6	1.8	8.0	25.2	7.4	4.3	1.2	1.2	23.3	2.5	10.4	-	
	50～59歳	131	63.4	9.9	3.8	2.3	12.2	25.2	12.2	0.8	3.8	3.8	26.0	6.9	4.6	3.1	0.8	12.2	-	10.7	-	
	60～69歳	125	77.6	10.4	3.2	-	16.0	35.2	18.4	2.4	4.8	8.0	8.8	6.4	4.0	2.4	1.6	15.2	0.8	3.2	1.6	
	70歳以上	248	69.4	6.0	0.8	1.2	15.7	44.8	25.4	0.8	2.0	5.6	2.8	7.7	3.2	1.2	0.4	16.1	2.0	3.2	3.2	
	区別	緑区	381	58.8	9.2	1.6	1.6	16.0	26.8	17.3	0.3	1.6	6.8	17.1	5.8	3.9	1.6	1.6	17.3	1.8	8.7	1.3
		中央区	583	54.9	9.1	2.7	0.9	11.3	31.0	14.1	1.0	1.7	7.4	18.4	10.1	4.1	4.8	3.6	17.2	1.7	7.9	1.2
南区		603	50.2	8.1	1.5	1.0	11.3	21.9	15.4	0.8	2.2	6.1	21.6	8.3	4.1	1.3	1.5	16.6	2.0	12.9	1.2	
無回答		21	57.1	-	-	-	-	33.3	28.6	4.8	4.8	-	-	4.8	4.8	-	4.8	9.5	4.8	14.3	9.5	
居住地区別		橋本地区	172	57.6	9.9	1.2	2.9	12.8	20.3	15.1	0.6	2.9	8.1	17.4	4.1	3.5	0.6	2.3	18.0	1.2	10.5	0.6
	大沢地区	68	55.9	10.3	1.5	-	14.7	32.4	22.1	-	1.5	7.4	22.1	5.9	11.8	1.5	1.5	13.2	1.5	7.4	2.9	
	城山地区	17	52.9	11.8	11.8	-	5.9	17.6	23.5	-	-	-	17.6	5.9	-	-	-	11.8	5.9	5.9	5.9	
	津久井地区	50	52.0	4.0	2.0	-	22.0	34.0	30.0	-	-	8.0	16.0	6.0	-	2.0	-	18.0	4.0	8.0	-	
	相模湖地区	57	75.4	12.3	-	1.8	21.1	35.1	7.0	-	-	3.5	10.5	10.5	1.8	5.3	1.8	22.8	1.8	5.3	-	
	藤野地区	17	52.9	-	-	-	29.4	29.4	11.8	-	-	5.9	17.6	5.9	-	-	-	11.8	-	11.8	5.9	
	小山地区	32	62.5	6.3	-	-	3.1	37.5	25.0	-	-	9.4	21.9	-	3.1	6.3	-	25.0	-	9.4	3.1	
	清新地区	51	54.9	7.8	2.0	-	9.8	25.5	15.7	2.0	3.9	3.9	21.6	5.9	2.0	3.9	5.9	19.6	-	9.8	-	
	横山地区	38	57.9	7.9	-	-	10.5	13.2	5.3	2.6	2.6	7.9	21.1	10.5	2.6	5.3	7.9	15.8	5.3	18.4	-	
	中央地区	134	52.2	11.2	2.2	1.5	9.7	26.9	12.7	1.5	1.5	10.4	17.2	11.2	1.5	5.2	1.5	19.4	3.0	9.0	0.7	
	星が丘地区	28	50.0	7.1	-	-	10.7	35.7	10.7	-	3.6	14.3	17.9	3.6	3.6	3.6	10.7	14.3	-	7.1	-	
	光が丘地区	49	59.2	20.4	8.2	-	6.1	38.8	16.3	-	-	4.1	10.2	8.2	2.0	-	2.0	12.2	2.0	2.0	4.1	
	大野北地区	101	46.5	6.9	2.0	1.0	8.9	35.6	11.9	1.0	2.0	6.9	25.7	13.9	6.9	4.0	1.0	15.8	2.0	6.9	1.0	
	田名地区	70	62.9	4.3	2.9	2.9	17.1	35.7	14.3	1.4	1.4	8.6	12.9	14.3	7.1	10.0	7.1	15.7	1.4	4.3	-	
	上溝地区	80	57.5	8.8	5.0	-	20.0	31.3	17.5	-	1.3	2.5	16.3	10.0	6.3	3.8	3.8	16.3	-	7.5	2.5	
	大野中地区	120	55.8	6.7	3.3	0.8	11.7	21.7	20.0	-	2.5	5.0	22.5	5.0	5.8	1.7	-	18.3	0.8	10.8	1.7	
	大野南地区	186	49.5	9.7	1.6	1.1	8.6	15.6	12.4	0.5	1.6	5.9	22.6	8.6	4.8	0.5	1.1	17.2	1.1	14.5	0.5	
	麻溝地区	37	48.6	10.8	-	2.7	18.9	35.1	27.0	2.7	2.7	10.8	13.5	13.5	5.4	10.8	-	8.1	-	2.7	-	
	新磯地区	31	48.4	-	-	-	6.5	25.8	12.9	-	3.2	12.9	19.4	16.1	6.5	3.2	3.2	9.7	-	12.9	-	
	相模台地区	89	52.8	10.1	1.1	-	18.0	30.3	12.4	2.2	1.1	5.6	20.2	7.9	3.4	-	3.4	19.1	4.5	7.9	1.1	
	相武台地区	36	55.6	11.1	-	-	11.1	33.3	5.6	-	-	2.8	22.2	5.6	-	-	2.8	16.7	2.8	16.7	5.6	
	東林地区	104	42.3	5.8	1.0	1.9	8.7	16.3	18.3	1.0	3.8	5.8	23.1	8.7	1.9	-	1.9	16.3	3.8	19.2	1.0	
	無回答	21	57.1	-	-	-	-	33.3	28.6	4.8	4.8	-	-	4.8	4.8	-	4.8	9.5	4.8	14.3	9.5	
	職業別	事業主	58	51.7	10.3	1.7	-	10.3	19.0	10.3	-	-	1.7	32.8	1.7	5.2	6.9	5.2	12.1	1.7	8.6	3.4
		自由業	32	50.0	9.4	3.1	3.1	18.8	34.4	15.6	3.1	3.1	15.6	6.3	12.5	3.1	6.3	-	18.8	-	6.3	-
		会社員、公務員、団体職員	525	40.0	7.8	1.9	1.5	7.4	14.5	12.8	1.1	1.9	6.7	27.4	7.4	3.8	3.6	4.8	15.8	2.3	16.2	0.2
		パート、アルバイト	261	55.9	12.6	1.9	1.1	9.2	29.5	9.6	1.1	2.7	8.8	22.2	8.0	5.7	3.1	0.8	21.1	1.5	7.3	0.8
		専業主婦・主夫	279	68.1	9.3	2.5	0.7	13.3	39.4	21.1	0.4	2.5	5.7	11.8	9.3	3.2	1.1	1.1	14.7	2.2	4.7	1.8
学生		38	23.7	7.9	2.6	-	5.3	-	13.2	-	-	2.6	15.8	10.5	2.6	-	5.3	34.2	5.3	26.3	-	
無職		332	65.4	7.2	1.5	0.9	19.6	34.0	20.2	0.3	1.5	6.6	11.1	9.0	4.2	1.8	0.3	15.7	1.5	6.3	2.4	
その他		32	75.0	-	3.1	-	34.4	34.4	18.8	-	-	3.1	9.4	3.1	3.1	-	3.1	9.4	-	12.5	3.1	
無回答		31	54.8	3.2	-	-	16.1	41.9	22.6	3.2	-											

《問4で「2 広報さがみはら（ホームページ）」、「3 マイ広報さがみはら（Web）」、「11 インターネット」とお答えの方へ》

問4-1 インターネットを利用する手段はなんですか。（〇はいくつでも）

(%)

	全 体	パ ソ コ ン	ス マ ー ト フ ォ ン	携 帯 電 話	タ ブ レ ッ ト 端 末	無 回 答	
全 体	417	46.8	74.1	7.7	12.7	2.6	
性別	男性	183	60.7	63.4	5.5	13.1	2.2
	女性	230	35.7	82.2	9.6	12.6	3.0
	答えたくない	3	33.3	100.0	-	-	-
	無回答	1	100.0	100.0	-	-	-
年齢別	30歳未満	43	30.2	72.1	7.0	7.0	9.3
	30～39歳	85	40.0	84.7	3.5	16.5	2.4
	40～49歳	99	38.4	85.9	8.1	8.1	-
	50～59歳	75	49.3	78.7	6.7	9.3	-
	60～69歳	59	59.3	64.4	11.9	23.7	1.7
	70歳以上	56	67.9	42.9	10.7	12.5	7.1
	無回答	-	-	-	-	-	-
性／年齢別 除無回答	男性30歳未満	19	47.4	68.4	-	5.3	5.3
	30～39歳	31	48.4	74.2	-	19.4	3.2
	40～49歳	34	50.0	79.4	2.9	5.9	-
	50～59歳	30	63.3	66.7	10.0	16.7	-
	60～69歳	35	71.4	62.9	5.7	20.0	2.9
	70歳以上	34	76.5	32.4	11.8	8.8	2.9
	女性30歳未満	24	16.7	75.0	12.5	8.3	12.5
	30～39歳	52	34.6	90.4	5.8	15.4	1.9
	40～49歳	64	32.8	89.1	10.9	9.4	-
	50～59歳	44	38.6	86.4	4.5	4.5	-
	60～69歳	24	41.7	66.7	20.8	29.2	-
	70歳以上	22	54.5	59.1	9.1	18.2	13.6
	区別	緑区	92	54.3	65.2	13.0	15.2
中央区		156	41.7	72.4	6.4	10.9	4.5
南区		169	47.3	80.5	5.9	13.0	1.2
無回答		-	-	-	-	-	-
居住地区別	橋本地区	41	53.7	68.3	12.2	17.1	2.4
	大沢地区	20	50.0	70.0	25.0	25.0	-
	城山地区	6	66.7	50.0	-	-	-
	津久井地区	10	60.0	50.0	10.0	-	-
	相模湖地区	12	41.7	66.7	8.3	8.3	8.3
	藤野地区	3	100.0	66.7	-	33.3	-
	小山地区	9	33.3	66.7	-	-	11.1
	清新地区	15	53.3	60.0	6.7	6.7	13.3
	横山地区	10	40.0	80.0	-	-	-
	中央地区	35	37.1	82.9	2.9	17.1	-
	星が丘地区	7	42.9	71.4	14.3	-	-
	光が丘地区	15	33.3	80.0	13.3	13.3	-
	大野北地区	31	48.4	71.0	3.2	12.9	9.7
	田名地区	12	50.0	50.0	25.0	16.7	8.3
	上溝地区	22	36.4	72.7	4.5	9.1	-
	大野中地区	35	42.9	82.9	2.9	14.3	-
	大野南地区	56	42.9	82.1	7.1	12.5	1.8
	麻溝地区	9	44.4	77.8	-	22.2	11.1
	新磯地区	6	50.0	50.0	16.7	16.7	-
	相模台地区	24	54.2	83.3	12.5	-	-
	相武台地区	11	45.5	72.7	-	36.4	-
東林地区	28	57.1	82.1	3.6	10.7	-	
無回答	-	-	-	-	-	-	
職業別	事業主	24	75.0	66.7	-	12.5	-
	自由業	6	50.0	50.0	-	-	-
	会社員、公務員、団体職員	170	44.1	82.9	6.5	14.1	2.9
	パート、アルバイト	86	34.9	75.6	15.1	10.5	1.2
	専業主婦・主夫	59	35.6	81.4	5.1	11.9	5.1
	学生	9	44.4	66.7	-	11.1	-
	無職	58	70.7	43.1	5.2	13.8	3.4
	その他	4	75.0	100.0	25.0	25.0	-
無回答	1	-	100.0	100.0	-	-	

問5 あなたは、「広報さがみはら」をどの程度お読みになっていますか。(〇は1つ)

(%)

	全 体	よく 読んで いる	ある 程度 読んで いる	あまり 読んで いない	全く 読んで いない	無 回 答	読 ん で い る (計)	読 ん で い な い (計)		
全 体	1,588	16.2	34.7	23.1	24.1	2.0	50.9	47.2		
性別	男性	692	15.2	35.4	22.8	25.1	1.4	50.6	48.0	
	女性	860	17.0	34.3	23.1	23.5	2.1	51.3	46.6	
	答えたくない	13	7.7	38.5	15.4	30.8	7.7	46.2	46.2	
	無回答	23	21.7	26.1	34.8	8.7	8.7	47.8	43.5	
年齢別	30歳未満	137	0.7	10.9	23.4	62.0	2.9	11.7	85.4	
	30～39歳	188	3.2	11.2	30.9	54.3	0.5	14.4	85.1	
	40～49歳	280	12.5	26.4	26.4	32.9	1.8	38.9	59.3	
	50～59歳	253	13.4	42.3	23.7	20.2	0.4	55.7	43.9	
	60～69歳	254	18.1	46.5	24.4	8.7	2.4	64.6	33.1	
	70歳以上	452	28.8	46.2	16.2	6.2	2.7	75.0	22.3	
	無回答	24	20.8	29.2	33.3	8.3	8.3	50.0	41.7	
性／年齢別 除無回答	男性30歳未満	57	1.8	8.8	19.3	70.2	-	10.5	89.5	
	30～39歳	71	2.8	8.5	35.2	53.5	-	11.3	88.7	
	40～49歳	115	11.3	21.7	24.3	40.0	2.6	33.0	64.3	
	50～59歳	118	10.2	42.4	26.3	20.3	0.8	52.5	46.6	
	60～69歳	128	15.6	43.8	27.3	11.7	1.6	59.4	39.1	
	70歳以上	203	28.1	50.7	13.8	5.4	2.0	78.8	19.2	
	女性30歳未満	80	-	12.5	26.3	56.3	5.0	12.5	82.5	
	30～39歳	112	3.6	13.4	28.6	54.5	-	17.0	83.0	
	40～49歳	163	13.5	28.8	28.2	28.2	1.2	42.3	56.4	
	50～59歳	131	16.0	42.7	21.4	19.8	-	58.8	41.2	
	60～69歳	125	20.8	48.8	21.6	5.6	3.2	69.6	27.2	
	70歳以上	248	29.4	42.3	18.1	6.9	3.2	71.8	25.0	
	区別	緑区	381	19.2	36.5	22.3	19.7	2.4	55.6	42.0
		中央区	583	16.6	36.2	23.2	22.0	2.1	52.8	45.1
南区		603	14.1	31.8	23.5	29.0	1.5	45.9	52.6	
無回答		21	9.5	42.9	23.8	19.0	4.8	52.4	42.9	
居住地区別	橋本地区	172	19.2	32.0	23.8	23.3	1.7	51.2	47.1	
	大沢地区	68	23.5	36.8	14.7	20.6	4.4	60.3	35.3	
	城山地区	17	17.6	29.4	29.4	17.6	5.9	47.1	47.1	
	津久井地区	50	12.0	40.0	26.0	20.0	2.0	52.0	46.0	
	相模湖地区	57	21.1	50.9	21.1	7.0	-	71.9	28.1	
	藤野地区	17	17.6	29.4	23.5	23.5	5.9	47.1	47.1	
	小山地区	32	9.4	43.8	21.9	18.8	6.3	53.1	40.6	
	清新地区	51	13.7	33.3	23.5	25.5	3.9	47.1	49.0	
	横山地区	38	23.7	26.3	18.4	31.6	-	50.0	50.0	
	中央地区	134	16.4	32.1	29.1	20.9	1.5	48.5	50.0	
	星が丘地区	28	21.4	28.6	25.0	25.0	-	50.0	50.0	
	光が丘地区	49	24.5	30.6	26.5	14.3	4.1	55.1	40.8	
	大野北地区	101	11.9	36.6	20.8	28.7	2.0	48.5	49.5	
	田名地区	70	17.1	47.1	20.0	14.3	1.4	64.3	34.3	
	上溝地区	80	17.5	42.5	18.8	20.0	1.3	60.0	38.8	
	大野中地区	120	13.3	41.7	17.5	25.0	2.5	55.0	42.5	
	大野南地区	186	12.4	28.0	28.0	30.6	1.1	40.3	58.6	
	麻溝地区	37	16.2	40.5	27.0	16.2	-	56.8	43.2	
	新磯地区	31	16.1	25.8	16.1	38.7	3.2	41.9	54.8	
	相模台地区	89	14.6	36.0	22.5	27.0	-	50.6	49.4	
	相武台地区	36	16.7	33.3	25.0	25.0	-	50.0	50.0	
東林地区	104	15.4	22.1	24.0	35.6	2.9	37.5	59.6		
無回答	21	9.5	42.9	23.8	19.0	4.8	52.4	42.9		
職業別	事業主	58	10.3	37.9	29.3	19.0	3.4	48.3	48.3	
	自由業	32	12.5	40.6	21.9	25.0	-	53.1	46.9	
	会社員、公務員、団体職員	525	9.5	25.1	28.6	35.0	1.7	34.7	63.6	
	パート、アルバイト	261	14.6	37.2	23.8	23.8	0.8	51.7	47.5	
	専業主婦・主夫	279	23.3	43.7	17.9	13.3	1.8	67.0	31.2	
	学生	38	-	18.4	21.1	60.5	-	18.4	81.6	
	無職	332	23.5	40.7	18.4	14.5	3.0	64.2	32.8	
	その他	32	28.1	37.5	12.5	21.9	-	65.6	34.4	
無回答	31	22.6	35.5	25.8	6.5	9.7	58.1	32.3		

《問5で「1 よく読んでいます」または「2 ある程度読んでいます」とお答えの方へ》  
 問5-1 現在の「広報さがみはら」の情報量について、どう思いますか。(〇は1つ)

(%)

		全 体	少 な い	や や 少 な い	ち よ う ど よ い	や や 多 い	多 す ぎ る	無 回 答	少 な い (計)	多 い (計)
全 体		808	5.1	10.3	68.9	1.9	0.4	13.5	15.3	2.2
性別	男性	350	7.1	10.6	70.0	1.1	0.6	10.6	17.7	1.7
	女性	441	3.6	9.5	68.9	2.5	0.2	15.2	13.2	2.7
	答えたくない	6	-	66.7	16.7	-	-	16.7	66.7	-
	無回答	11	-	-	63.6	-	-	36.4	-	-
年齢別	30歳未満	16	-	12.5	87.5	-	-	-	12.5	-
	30～39歳	27	7.4	22.2	63.0	-	-	7.4	29.6	-
	40～49歳	109	2.8	13.8	65.1	0.9	-	17.4	16.5	0.9
	50～59歳	141	5.7	9.2	66.0	3.5	-	15.6	14.9	3.5
	60～69歳	164	5.5	11.6	66.5	1.8	-	14.6	17.1	1.8
	70歳以上	339	5.6	8.3	72.6	1.8	0.9	10.9	13.9	2.7
	無回答	12	-	-	58.3	-	-	41.7	-	-
性／年齢別 (除無回答)	男性30歳未満	6	-	16.7	83.3	-	-	-	16.7	-
	30～39歳	8	-	25.0	75.0	-	-	-	25.0	-
	40～49歳	38	5.3	15.8	60.5	-	-	18.4	21.1	-
	50～59歳	62	8.1	6.5	66.1	3.2	-	16.1	14.5	3.2
	60～69歳	76	10.5	14.5	65.8	1.3	-	7.9	25.0	1.3
	70歳以上	160	6.3	8.1	75.0	0.6	1.3	8.8	14.4	1.9
	女性30歳未満	10	-	10.0	90.0	-	-	-	10.0	-
	30～39歳	19	10.5	21.1	57.9	-	-	10.5	31.6	-
	40～49歳	69	1.4	10.1	69.6	1.4	-	17.4	11.6	1.4
	50～59歳	77	3.9	10.4	67.5	3.9	-	14.3	14.3	3.9
	60～69歳	87	1.1	8.0	67.8	2.3	-	20.7	9.2	2.3
	70歳以上	178	5.1	8.4	70.2	2.8	0.6	12.9	13.5	3.4
	区別	緑区	212	7.1	15.1	64.6	0.9	0.9	11.3	22.2
中央区		308	5.8	8.1	70.1	3.2	-	12.7	14.0	3.2
南区		277	2.9	9.0	71.5	1.1	0.4	15.2	11.9	1.4
無回答		11	-	9.1	54.5	-	-	36.4	9.1	-
居住地区別	橋本地区	88	5.7	13.6	67.0	1.1	1.1	11.4	19.3	2.3
	大沢地区	41	9.8	17.1	58.5	-	-	14.6	26.8	-
	城山地区	8	-	25.0	62.5	12.5	-	-	25.0	12.5
	津久井地区	26	3.8	26.9	57.7	-	3.8	7.7	30.8	3.8
	相模湖地区	41	12.2	9.8	65.9	-	-	12.2	22.0	-
	藤野地区	8	-	-	87.5	-	-	12.5	-	-
	小山地区	17	-	11.8	64.7	-	-	23.5	11.8	-
	清新地区	24	4.2	12.5	66.7	-	-	16.7	16.7	-
	横山地区	19	5.3	5.3	57.9	5.3	-	26.3	10.5	5.3
	中央地区	65	9.2	7.7	69.2	1.5	-	12.3	16.9	1.5
	星が丘地区	14	7.1	-	85.7	-	-	7.1	7.1	-
	光が丘地区	27	11.1	7.4	70.4	7.4	-	3.7	18.5	7.4
	大野北地区	49	8.2	8.2	71.4	2.0	-	10.2	16.3	2.0
	田名地区	45	-	11.1	73.3	6.7	-	8.9	11.1	6.7
	上溝地区	48	4.2	6.3	70.8	4.2	-	14.6	10.4	4.2
	大野中地区	66	4.5	13.6	71.2	1.5	-	9.1	18.2	1.5
	大野南地区	75	2.7	12.0	69.3	1.3	-	14.7	14.7	1.3
	麻溝地区	21	4.8	-	81.0	4.8	-	9.5	4.8	4.8
	新磯地区	13	-	7.7	69.2	-	-	23.1	7.7	-
	相模台地区	45	2.2	4.4	73.3	-	-	20.0	6.7	-
	相武台地区	18	-	16.7	66.7	-	5.6	11.1	16.7	5.6
東林地区	39	2.6	2.6	71.8	-	-	23.1	5.1	-	
無回答	11	-	9.1	54.5	-	-	36.4	9.1	-	
職業別	事業主	28	7.1	10.7	71.4	-	-	10.7	17.9	-
	自由業	17	5.9	-	82.4	-	-	11.8	5.9	-
	会社員、公務員、団体職員	182	6.6	12.6	64.8	2.2	-	13.7	19.2	2.2
	パート、アルバイト	135	4.4	11.1	65.2	2.2	1.5	15.6	15.6	3.7
	専業主婦・主夫	187	2.7	9.1	69.5	2.1	0.5	16.0	11.8	2.7
	学生	7	-	14.3	85.7	-	-	-	14.3	-
	無職	213	6.6	9.4	72.3	1.9	-	9.9	16.0	1.9
	その他	21	4.8	9.5	76.2	-	-	9.5	14.3	-
無回答	18	-	11.1	61.1	-	-	27.8	11.1	-	

《問5で「1 よく読んでいます」または「2 ある程度読んでいます」とお答えの方へ》  
 問5-2 「広報さがみはら」をどのように入手していますか。(〇はいくつでも)

(%)

		全 体	新 聞 折 込	希 望 者 へ の ポ ス テ ィ ン グ	公 共 施 設	駅	コ ン ビ ニ エ ン ス ト ア	商 業 施 設	銀 行	医 療 機 関	市 ホ ー ム ペ ー ジ 、 ア プ リ な ど	そ の 他	無 回 答
全 体		808	79.6	2.7	12.3	5.1	1.6	1.9	0.1	1.9	5.8	1.6	1.9
性 別	男性	350	82.6	2.3	12.0	5.1	1.1	2.0	-	2.0	6.9	2.0	0.6
	女性	441	77.1	3.2	12.2	5.0	1.8	1.8	0.2	1.6	5.2	1.4	2.9
	答えたくない	6	66.7	-	16.7	16.7	16.7	-	-	-	-	-	-
	無回答	11	90.9	-	18.2	-	-	-	-	9.1	-	-	-
年 齢 別	30歳未満	16	50.0	12.5	6.3	12.5	6.3	6.3	-	6.3	12.5	-	6.3
	30～39歳	27	44.4	11.1	18.5	11.1	-	-	-	-	11.1	7.4	7.4
	40～49歳	109	58.7	4.6	18.3	8.3	3.7	5.5	-	0.9	10.1	2.8	2.8
	50～59歳	141	76.6	4.3	7.8	5.7	2.1	0.7	-	0.7	9.2	3.5	1.4
	60～69歳	164	86.6	-	10.4	3.7	0.6	2.4	-	-	3.0	0.6	0.6
	70歳以上	339	87.9	1.8	12.7	3.8	1.2	0.9	0.3	2.9	3.8	0.6	1.8
	無回答	12	91.7	-	16.7	-	-	-	-	16.7	-	-	-
性 ／ 年 齢 別  (除無回答)	男性30歳未満	6	33.3	-	16.7	33.3	-	16.7	-	-	16.7	-	-
	30～39歳	8	37.5	12.5	25.0	12.5	-	-	-	-	25.0	12.5	-
	40～49歳	38	63.2	7.9	23.7	5.3	2.6	2.6	-	-	5.3	2.6	-
	50～59歳	62	80.6	3.2	3.2	4.8	1.6	-	-	1.6	9.7	4.8	1.6
	60～69歳	76	85.5	-	7.9	3.9	1.3	5.3	-	-	6.6	1.3	-
	70歳以上	160	90.6	1.3	13.8	4.4	0.6	0.6	-	3.8	5.0	0.6	0.6
	女性30歳未満	10	60.0	20.0	-	-	10.0	-	-	10.0	10.0	-	10.0
	30～39歳	19	47.4	10.5	15.8	10.5	-	-	-	-	5.3	5.3	10.5
	40～49歳	69	56.5	2.9	15.9	8.7	2.9	7.2	-	1.4	13.0	2.9	4.3
	50～59歳	77	74.0	5.2	10.4	6.5	2.6	1.3	-	-	9.1	2.6	1.3
	60～69歳	87	87.4	-	12.6	3.4	-	-	-	-	-	-	1.1
	70歳以上	178	85.4	2.2	11.8	3.4	1.7	1.1	0.6	2.2	2.8	0.6	2.8
	区 別	緑区	212	85.4	0.9	8.0	5.2	0.9	1.9	0.5	1.4	7.5	2.4
中央区		308	77.9	2.9	14.6	4.5	2.6	1.9	-	2.6	7.1	1.6	2.3
南区		277	76.5	4.0	12.6	5.8	1.1	1.8	-	1.4	3.2	1.1	2.2
無回答		11	90.9	-	18.2	-	-	-	-	-	-	-	-
居 住 地 区 別		橋本地区	88	86.4	1.1	1.1	3.4	-	1.1	-	-	8.0	3.4
	大沢地区	41	78.0	2.4	17.1	7.3	4.9	4.9	2.4	2.4	9.8	-	2.4
	城山地区	8	87.5	-	-	-	-	-	-	-	12.5	-	-
	津久井地区	26	84.6	-	19.2	-	-	-	-	3.8	-	3.8	-
	相模湖地区	41	90.2	-	7.3	9.8	-	2.4	-	2.4	9.8	2.4	-
	藤野地区	8	87.5	-	12.5	12.5	-	-	-	-	-	-	-
	小山地区	17	76.5	5.9	5.9	5.9	-	5.9	-	-	-	-	-
	清新地区	24	83.3	-	16.7	8.3	-	-	-	4.2	4.2	-	-
	横山地区	19	73.7	5.3	21.1	15.8	-	-	-	10.5	-	-	-
	中央地区	65	78.5	-	13.8	4.6	3.1	1.5	-	3.1	9.2	1.5	3.1
	星が丘地区	14	71.4	-	14.3	14.3	-	7.1	-	-	7.1	-	7.1
	光が丘地区	27	77.8	7.4	29.6	-	-	3.7	-	-	14.8	-	-
	大野北地区	49	69.4	6.1	10.2	6.1	8.2	2.0	-	2.0	8.2	8.2	2.0
	田名地区	45	88.9	2.2	15.6	-	4.4	2.2	-	2.2	4.4	-	2.2
	上溝地区	48	77.1	2.1	10.4	-	-	-	-	2.1	8.3	-	4.2
	大野中地区	66	77.3	1.5	15.2	7.6	-	-	-	1.5	4.5	-	1.5
	大野南地区	75	74.7	6.7	12.0	4.0	1.3	5.3	-	1.3	2.7	1.3	2.7
	麻溝地区	21	71.4	-	14.3	14.3	-	-	-	9.5	4.8	-	-
	新磯地区	13	61.5	-	23.1	-	7.7	-	-	-	-	7.7	15.4
	相模台地区	45	82.2	2.2	11.1	4.4	2.2	2.2	-	-	2.2	2.2	2.2
	相武台地区	18	66.7	16.7	11.1	11.1	-	-	-	-	-	-	-
東林地区	39	84.6	2.6	7.7	2.6	-	-	-	-	5.1	-	-	
無回答	11	90.9	-	18.2	-	-	-	-	-	-	-	-	
職 業 別	事業主	28	82.1	-	10.7	3.6	-	3.6	-	3.6	3.6	-	-
	自由業	17	76.5	-	17.6	-	-	-	-	-	17.6	-	-
	会社員、公務員、団体職員	182	70.9	5.5	7.7	6.6	1.6	2.2	-	1.6	8.8	4.4	2.2
	パート、アルバイト	135	71.9	1.5	17.0	8.1	4.4	3.7	-	3.0	5.2	0.7	2.2
	専業主婦・主夫	187	86.1	1.1	11.2	2.1	1.6	1.1	-	1.1	3.7	1.1	1.6
	学生	7	57.1	28.6	-	-	-	-	-	-	14.3	-	-
	無職	213	86.4	2.8	13.1	5.6	-	0.9	-	1.4	5.2	0.5	2.3
	その他	21	85.7	-	9.5	-	-	-	-	-	4.8	4.8	-
無回答	18	77.8	-	27.8	5.6	5.6	5.6	5.6	11.1	-	-	-	

《問5で「3 あまり読んでいない」または「4 全く読んでいない」とお答えの方へ》  
 問5-3 あなたが読んでいないのはどのような理由からですか。(〇はいくつでも)

(%)

	全 体	忙 し く て 読 む 暇 が な い	言 葉 や 文 章 が 難 し い	文 字 が 多 す ぎ て 読 む 気 に な ら な い	内 容 が 硬 す ぎ て つま ら な い	読 み た い 記 事 が な い	読 ま な く て も 支 障 が な い	興 味 が な い	手 し て い な い 「 広 報 さ が み は ら 」 を 入	「 広 報 さ が み は ら 」 を 知 ら な か っ た	そ の 他	無 回 答	
全 体	749	13.8	1.1	3.3	3.6	10.7	29.8	11.7	34.6	15.5	3.5	2.0	
性別	男性	332	13.6	0.6	4.2	5.1	12.3	31.0	15.1	31.6	16.6	3.0	1.8
	女性	401	14.0	1.5	2.7	2.5	9.5	29.2	9.5	37.2	14.5	3.7	2.0
	答えたくない	6	33.3	-	-	-	16.7	-	-	16.7	16.7	-	-
	無回答	10	-	-	-	-	-	30.0	-	40.0	20.0	-	10.0
年齢別	30歳未満	117	17.1	1.7	1.7	3.4	6.0	25.6	18.8	23.9	27.4	1.7	-
	30～39歳	160	11.3	-	2.5	1.9	5.6	27.5	10.0	40.0	26.9	3.1	-
	40～49歳	166	18.1	-	1.8	2.4	11.4	25.3	12.0	40.4	15.1	4.2	0.6
	50～59歳	111	14.4	0.9	4.5	3.6	17.1	27.0	10.8	44.1	7.2	4.5	3.6
	60～69歳	84	11.9	1.2	3.6	7.1	19.0	39.3	13.1	28.6	3.6	6.0	2.4
	70歳以上	101	7.9	4.0	7.9	5.9	9.9	41.6	6.9	22.8	3.0	2.0	6.9
	無回答	10	10.0	-	-	-	-	20.0	-	40.0	20.0	-	10.0
性／年齢別 (除無回答)	男性30歳未満	51	17.6	-	-	2.0	7.8	31.4	27.5	19.6	29.4	-	-
	30～39歳	63	12.7	-	3.2	3.2	6.3	30.2	15.9	39.7	27.0	-	-
	40～49歳	74	13.5	-	1.4	5.4	14.9	24.3	16.2	37.8	18.9	4.1	-
	50～59歳	55	10.9	1.8	7.3	5.5	16.4	29.1	7.3	40.0	9.1	5.5	5.5
	60～69歳	50	14.0	-	-	8.0	20.0	36.0	14.0	26.0	6.0	8.0	2.0
	70歳以上	39	12.8	2.6	17.9	7.7	7.7	41.0	7.7	17.9	2.6	-	5.1
	女性30歳未満	66	16.7	3.0	3.0	4.5	4.5	21.2	12.1	27.3	25.8	3.0	-
	30～39歳	93	9.7	-	2.2	1.1	4.3	25.8	6.5	41.9	26.9	5.4	-
	40～49歳	92	21.7	-	2.2	-	8.7	26.1	8.7	42.4	12.0	4.3	1.1
	50～59歳	54	18.5	-	1.9	1.9	18.5	25.9	14.8	48.1	5.6	1.9	1.9
	60～69歳	34	8.8	2.9	8.8	5.9	17.6	44.1	11.8	32.4	-	2.9	2.9
	70歳以上	62	4.8	4.8	1.6	4.8	11.3	41.9	6.5	25.8	3.2	3.2	8.1
	区別	緑区	160	15.6	-	3.8	6.9	13.1	30.0	11.9	30.0	11.9	5.6
中央区		263	14.1	1.9	3.8	3.0	11.8	27.8	11.8	35.7	15.2	3.8	1.1
南区		317	12.3	0.9	2.5	2.5	8.8	31.5	11.7	36.0	18.0	1.9	2.5
無回答		9	22.2	-	11.1	-	-	22.2	11.1	33.3	-	11.1	-
居住地区別		橋本地区	81	16.0	-	2.5	4.9	12.3	28.4	9.9	35.8	12.3	6.2
	大沢地区	24	12.5	-	8.3	8.3	8.3	16.7	12.5	37.5	16.7	8.3	-
	城山地区	8	12.5	-	25.0	-	12.5	25.0	-	25.0	-	-	12.5
	津久井地区	23	21.7	-	-	13.0	13.0	21.7	17.4	13.0	13.0	8.7	8.7
	相模湖地区	16	12.5	-	-	12.5	25.0	68.8	18.8	12.5	-	-	-
	藤野地区	8	12.5	-	-	-	12.5	37.5	12.5	37.5	25.0	-	-
	小山地区	13	7.7	-	-	-	7.7	30.8	15.4	38.5	7.7	7.7	-
	清新地区	25	12.0	-	-	4.0	8.0	20.0	12.0	36.0	36.0	4.0	-
	横山地区	19	15.8	-	-	-	10.5	26.3	21.1	31.6	15.8	-	5.3
	中央地区	67	16.4	3.0	4.5	4.5	17.9	20.9	9.0	29.9	14.9	4.5	1.5
	星が丘地区	14	14.3	7.1	7.1	7.1	14.3	21.4	-	50.0	7.1	7.1	-
	光が丘地区	20	5.0	-	-	-	20.0	45.0	15.0	25.0	10.0	5.0	-
	大野北地区	50	14.0	-	4.0	4.0	10.0	30.0	10.0	32.0	20.0	4.0	2.0
	田名地区	24	16.7	-	-	-	8.3	41.7	12.5	37.5	4.2	4.2	-
	上溝地区	31	16.1	6.5	12.9	3.2	3.2	25.8	16.1	54.8	9.7	-	-
	大野中地区	51	13.7	-	2.0	2.0	11.8	27.5	11.8	41.2	21.6	3.9	3.9
	大野南地区	109	13.8	0.9	0.9	1.8	5.5	34.9	11.0	35.8	18.3	1.8	0.9
	麻溝地区	16	25.0	-	-	-	-	31.3	-	37.5	12.5	-	6.3
	新磯地区	17	11.8	-	5.9	-	11.8	23.5	11.8	35.3	23.5	5.9	-
	相模台地区	44	9.1	4.5	2.3	2.3	9.1	38.6	13.6	34.1	15.9	-	4.5
	相武台地区	18	16.7	-	-	5.6	5.6	22.2	16.7	38.9	11.1	5.6	5.6
	東林地区	62	6.5	-	6.5	4.8	14.5	29.0	12.9	32.3	17.7	-	1.6
	無回答	9	22.2	-	11.1	-	-	22.2	11.1	33.3	-	11.1	-
職業別	事業主	28	7.1	-	3.6	3.6	17.9	32.1	17.9	32.1	14.3	7.1	-
	自由業	15	20.0	-	-	-	13.3	40.0	13.3	13.3	13.3	6.7	6.7
	会社員、公務員、団体職員	334	16.2	0.6	2.1	3.0	10.2	26.3	10.8	36.5	20.1	4.2	1.2
	パート、アルバイト	124	18.5	-	5.6	3.2	10.5	31.5	13.7	37.1	8.9	1.6	1.6
	専業主婦・主夫	87	11.5	1.1	1.1	2.3	10.3	29.9	9.2	35.6	6.9	5.7	2.3
	学生	31	12.9	-	-	3.2	9.7	35.5	22.6	12.9	35.5	-	-
	無職	109	4.6	4.6	8.3	7.3	11.0	35.8	11.0	32.1	11.0	1.8	3.7
	その他	11	18.2	-	-	9.1	18.2	18.2	9.1	45.5	9.1	-	9.1
	無回答	10	-	-	-	-	-	30.0	-	50.0	20.0	-	10.0

《問5-3で「8 『広報さがみはら』を入手していない」とお答えの方へ》  
 問5-4 あなたが入手していないのはどのような理由からですか。(〇はいくつでも)

(%)

	全 体	興 味 が な い	入 手 し て い る	相 模 原 市 の 情 報 は 、 オ ン パ ン で	相 模 原 市 の 情 報 は 、 そ の 他 の 手 段 で 入 手 し て い る	新 聞 を 取 っ て い な い	か ら な い 配 布 し て い る か わ	そ の 他
全 体	259	8.9	22.8	2.3	71.8	41.3	5.0	
性 別	男性	105	9.5	26.7	1.0	66.7	42.9	2.9
	女性	149	8.7	20.8	3.4	75.2	41.6	5.4
	答えたくない	1	-	-	-	100.0	-	-
	無回答	4	-	-	-	75.0	-	50.0
年 齢 別	30歳未満	28	3.6	35.7	3.6	50.0	39.3	-
	30～39歳	64	12.5	29.7	-	59.4	54.7	3.1
	40～49歳	67	6.0	13.4	1.5	82.1	38.8	6.0
	50～59歳	49	10.2	24.5	2.0	85.7	34.7	2.0
	60～69歳	24	12.5	25.0	8.3	70.8	37.5	8.3
	70歳以上	23	8.7	13.0	4.3	73.9	39.1	8.7
	無回答	4	-	-	-	75.0	-	50.0
性 ／ 年 齢 別  (除無回答)	男性30歳未満	10	-	40.0	-	60.0	40.0	-
	30～39歳	25	16.0	28.0	-	52.0	48.0	-
	40～49歳	28	3.6	21.4	-	78.6	42.9	-
	50～59歳	22	9.1	27.3	-	81.8	36.4	4.5
	60～69歳	13	23.1	30.8	7.7	53.8	38.5	7.7
	70歳以上	7	-	14.3	-	57.1	57.1	14.3
	女性30歳未満	18	5.6	33.3	5.6	44.4	38.9	-
	30～39歳	39	10.3	30.8	-	64.1	59.0	5.1
	40～49歳	39	7.7	7.7	2.6	84.6	35.9	10.3
	50～59歳	26	11.5	23.1	3.8	88.5	34.6	-
	60～69歳	11	-	18.2	9.1	90.9	36.4	9.1
	70歳以上	16	12.5	12.5	6.3	81.3	31.3	6.3
	区 別	緑区	48	6.3	22.9	2.1	75.0	43.8
中央区		94	10.6	26.6	3.2	66.0	38.3	4.3
南区		114	8.8	20.2	1.8	74.6	42.1	6.1
無回答		3	-	-	-	100.0	66.7	33.3
居 住 地 区 別	橋本地区	29	6.9	27.6	3.4	75.9	37.9	-
	大沢地区	9	11.1	22.2	-	88.9	11.1	11.1
	城山地区	2	-	-	-	50.0	100.0	-
	津久井地区	3	-	33.3	-	66.7	100.0	-
	相模湖地区	2	-	-	-	50.0	50.0	-
	藤野地区	3	-	-	-	66.7	100.0	-
	小山地区	5	-	80.0	-	60.0	-	-
	清新地区	9	11.1	11.1	-	66.7	44.4	-
	横山地区	6	16.7	16.7	-	83.3	33.3	-
	中央地区	20	10.0	30.0	5.0	45.0	30.0	10.0
	星が丘地区	7	14.3	28.6	-	57.1	57.1	14.3
	光が丘地区	5	-	40.0	-	80.0	-	-
	大野北地区	16	18.8	18.8	12.5	81.3	37.5	-
	田名地区	9	11.1	33.3	-	44.4	55.6	-
	上溝地区	17	5.9	17.6	-	82.4	52.9	5.9
	大野中地区	21	14.3	28.6	-	52.4	38.1	4.8
	大野南地区	39	5.1	20.5	2.6	76.9	51.3	2.6
	麻溝地区	6	16.7	33.3	16.7	83.3	33.3	-
	新磯地区	6	-	-	-	83.3	50.0	16.7
	相模台地区	15	6.7	26.7	-	73.3	46.7	6.7
	相武台地区	7	14.3	-	-	100.0	57.1	14.3
	東林地区	20	10.0	15.0	-	80.0	20.0	10.0
	無回答	3	-	-	-	100.0	66.7	33.3
職 業 別	事業主	9	11.1	22.2	-	66.7	22.2	11.1
	自由業	2	50.0	-	-	50.0	-	-
	会社員、公務員、団体職員	122	9.8	24.6	1.6	68.9	44.3	1.6
	パート、アルバイト	46	4.3	19.6	-	73.9	39.1	8.7
	専業主婦・主夫	31	6.5	32.3	9.7	80.6	38.7	3.2
	学生	4	-	75.0	-	50.0	50.0	-
	無職	35	14.3	11.4	2.9	77.1	45.7	8.6
	その他	5	-	20.0	-	60.0	40.0	-
無回答	5	-	-	-	80.0	20.0	40.0	





問7 あなたは、次のロゴやアイコンを見たことがありますか。(〇は1つ)

(%)

	全 体	見 た こ と が あ る	見 た こ と が な い	無 回 答	
全 体	1,588	24.5	65.4	10.1	
性別	男性	692	26.7	62.3	11.0
	女性	860	23.4	67.7	9.0
	答えたくない	13	15.4	76.9	7.7
	無回答	23	4.3	65.2	30.4
年齢別	30歳未満	137	34.3	62.8	2.9
	30～39歳	188	22.9	71.8	5.3
	40～49歳	280	25.7	70.7	3.6
	50～59歳	253	29.6	63.6	6.7
	60～69歳	254	22.8	67.3	9.8
	70歳以上	452	20.6	60.2	19.2
	無回答	24	4.2	62.5	33.3
性／年齢別 除無回答	男性30歳未満	57	33.3	61.4	5.3
	30～39歳	71	22.5	69.0	8.5
	40～49歳	115	31.3	64.3	4.3
	50～59歳	118	31.4	61.9	6.8
	60～69歳	128	21.9	66.4	11.7
	70歳以上	203	24.1	56.7	19.2
	女性30歳未満	80	35.0	63.8	1.3
	30～39歳	112	24.1	72.3	3.6
	40～49歳	163	21.5	75.5	3.1
	50～59歳	131	29.0	64.1	6.9
	60～69歳	125	23.2	68.8	8.0
	70歳以上	248	17.7	63.3	19.0
	区別	緑区	381	24.4	66.7
中央区		583	22.6	66.0	11.3
南区		603	26.7	64.5	8.8
無回答		21	14.3	47.6	38.1
居住地区別	橋本地区	172	31.4	63.4	5.2
	大沢地区	68	23.5	69.1	7.4
	城山地区	17	35.3	41.2	23.5
	津久井地区	50	16.0	76.0	8.0
	相模湖地区	57	12.3	73.7	14.0
	藤野地区	17	11.8	64.7	23.5
	小山地区	32	28.1	68.8	3.1
	清新地区	51	21.6	72.5	5.9
	横山地区	38	26.3	68.4	5.3
	中央地区	134	17.2	64.2	18.7
	星が丘地区	28	25.0	67.9	7.1
	光が丘地区	49	30.6	55.1	14.3
	大野北地区	101	24.8	65.3	9.9
	田名地区	70	22.9	58.6	18.6
	上溝地区	80	20.0	76.3	3.8
	大野中地区	120	20.8	71.7	7.5
	大野南地区	186	35.5	57.0	7.5
	麻溝地区	37	21.6	70.3	8.1
	新磯地区	31	9.7	83.9	6.5
	相模台地区	89	22.5	66.3	11.2
	相武台地区	36	25.0	58.3	16.7
	東林地区	104	28.8	62.5	8.7
	無回答	21	14.3	47.6	38.1
職業別	事業主	58	31.0	55.2	13.8
	自由業	32	21.9	56.3	21.9
	会社員、公務員、団体職員	525	33.1	61.3	5.5
	パート、アルバイト	261	16.5	76.6	6.9
	専業主婦・主夫	279	20.8	68.1	11.1
	学生	38	36.8	63.2	-
	無職	332	19.3	64.2	16.6
	その他	32	25.0	65.6	9.4
	無回答	31	9.7	58.1	32.3

問8 あなたは、SDGsを知っていますか。(〇は1つ)

(%)

	全 体	知 っ て い る	に 聞 っ た こ と は 知 ら な い が 内 容	全 く 知 ら な い	無 回 答	
全 体	1,588	16.6	22.6	58.1	2.7	
性別	男性	692	21.0	23.4	53.6	2.0
	女性	860	13.3	22.4	61.3	3.0
	答えたくない	13	23.1	7.7	69.2	-
	無回答	23	4.3	13.0	69.6	13.0
年齢別	30歳未満	137	27.7	13.9	58.4	-
	30～39歳	188	16.0	21.3	62.2	0.5
	40～49歳	280	19.3	21.1	59.3	0.4
	50～59歳	253	24.5	23.7	51.0	0.8
	60～69歳	254	12.6	24.8	62.6	-
	70歳以上	452	10.2	25.7	56.2	8.0
	無回答	24	4.2	8.3	75.0	12.5
性／年齢別 除無回答	男性30歳未満	57	28.1	12.3	59.6	-
	30～39歳	71	18.3	21.1	59.2	1.4
	40～49歳	115	25.2	21.7	53.0	-
	50～59歳	118	30.5	27.1	41.5	0.8
	60～69歳	128	14.8	26.6	58.6	-
	70歳以上	203	15.8	24.1	54.2	5.9
	女性30歳未満	80	27.5	15.0	57.5	-
	30～39歳	112	15.2	20.5	64.3	-
	40～49歳	163	14.7	20.9	63.8	0.6
	50～59歳	131	19.1	21.4	58.8	0.8
	60～69歳	125	9.6	23.2	67.2	-
	70歳以上	248	5.6	27.0	57.7	9.7
	区別	緑区	381	15.7	20.2	61.4
中央区		583	13.2	25.9	57.8	3.1
南区		603	20.7	21.2	56.1	2.0
無回答		21	4.8	14.3	66.7	14.3
居住地区別	橋本地区	172	20.3	19.8	57.6	2.3
	大沢地区	68	10.3	26.5	61.8	1.5
	城山地区	17	23.5	23.5	35.3	17.6
	津久井地区	50	10.0	14.0	76.0	-
	相模湖地区	57	12.3	19.3	64.9	3.5
	藤野地区	17	11.8	17.6	70.6	-
	小山地区	32	12.5	28.1	56.3	3.1
	清新地区	51	11.8	27.5	60.8	-
	横山地区	38	15.8	34.2	47.4	2.6
	中央地区	134	12.7	19.4	62.7	5.2
	星が丘地区	28	7.1	28.6	60.7	3.6
	光が丘地区	49	18.4	26.5	53.1	2.0
	大野北地区	101	18.8	18.8	60.4	2.0
	田名地区	70	8.6	38.6	48.6	4.3
	上溝地区	80	10.0	27.5	60.0	2.5
	大野中地区	120	13.3	24.2	59.2	3.3
	大野南地区	186	29.6	20.4	49.5	0.5
	麻溝地区	37	24.3	13.5	62.2	-
	新磯地区	31	6.5	19.4	71.0	3.2
	相模台地区	89	20.2	20.2	58.4	1.1
相武台地区	36	11.1	22.2	55.6	11.1	
東林地区	104	20.2	23.1	55.8	1.0	
無回答	21	4.8	14.3	66.7	14.3	
職業別	事業主	58	19.0	24.1	55.2	1.7
	自由業	32	15.6	21.9	59.4	3.1
	会社員、公務員、団体職員	525	26.7	21.5	51.4	0.4
	パート、アルバイト	261	8.8	22.6	67.4	1.1
	専業主婦・主夫	279	9.0	24.4	60.6	6.1
	学生	38	31.6	18.4	50.0	-
	無職	332	12.0	23.5	60.2	4.2
	その他	32	15.6	25.0	59.4	-
無回答	31	6.5	16.1	61.3	16.1	

問9 SDGsの達成に向けては個人でも取り組めることがあります、あなたが実践していることはありますか。  
(〇はいくつでも)

(%)

	全 体	プラ マイ ごみ ポト ルを 削減 のた め、 マイ バッ グを 使っ てい る	用 な ど (節 電 や 公 共 交 通 機 関 の 利 用 等)	温 室 効 果 ガ ス の 排 出 抑 制 を 意 識 し て い る	食 品 ロ ス (食 べ 残 し や 賞 味 を 意 識 し て い る)	家 事 や 育 児 の 分 担 な ど、 ジ ェ ン ダ ー 平 等 を 意 識 し て い る	あ る 点 を 優 先 し て 買 い 物 を す る こ と が あ る	フ ェ ア ト レ ー ド や 環 境 配 慮 、 障 害 を 考 へ て 買 い 物 を す る こ と が あ る	環 境 活 動 や 社 会 貢 献 活 動 に 参 加 を し て い る	そ の 他	特 に な い	無 回 答
全 体	1,588	70.3	24.6	56.5	12.8	8.7	5.4	1.2	12.5	4.5		
性別	男性	692	59.1	24.3	51.9	13.3	5.6	6.5	1.2	18.4	3.9	
	女性	860	79.9	25.0	61.0	12.6	11.2	4.7	1.3	7.6	4.9	
	答えたくない	13	61.5	30.8	30.8	23.1	15.4	-	-	23.1	-	
	無回答	23	56.5	17.4	39.1	4.3	4.3	-	-	17.4	13.0	
年齢別	30歳未満	137	54.0	26.3	46.7	19.7	6.6	4.4	1.5	21.9	-	
	30～39歳	188	71.8	18.6	56.9	27.7	9.6	4.3	0.5	13.8	0.5	
	40～49歳	280	75.7	22.1	53.6	15.7	8.9	3.6	1.4	13.6	0.7	
	50～59歳	253	76.7	32.0	64.0	11.1	10.3	7.5	1.6	9.9	1.6	
	60～69歳	254	71.7	20.9	59.1	10.6	10.2	6.7	0.4	11.8	3.5	
	70歳以上	452	67.7	26.5	56.6	5.8	7.3	5.5	1.5	10.2	11.7	
	無回答	24	58.3	16.7	33.3	-	4.2	-	-	16.7	12.5	
性／年齢別 (除無回答)	男性30歳未満	57	38.6	29.8	36.8	17.5	7.0	3.5	1.8	29.8	-	
	30～39歳	71	60.6	15.5	52.1	25.4	5.6	2.8	1.4	19.7	-	
	40～49歳	115	59.1	18.3	46.1	13.9	5.2	4.3	1.7	25.2	0.9	
	50～59歳	118	64.4	28.0	55.9	11.0	5.1	9.3	0.8	17.8	1.7	
	60～69歳	128	60.2	18.8	53.9	12.5	4.7	7.8	-	17.2	3.1	
	70歳以上	203	60.6	30.5	55.7	9.4	6.4	7.4	1.5	11.8	9.9	
	女性30歳未満	80	65.0	23.8	53.8	21.3	6.3	5.0	1.3	16.3	-	
	30～39歳	112	79.5	21.4	60.7	28.6	12.5	5.4	-	9.8	0.9	
	40～49歳	163	87.7	24.5	59.5	17.2	11.7	3.1	1.2	5.5	0.6	
	50～59歳	131	87.8	35.1	71.8	10.7	14.5	6.1	2.3	2.3	1.5	
	60～69歳	125	83.2	22.4	64.0	8.0	15.2	5.6	0.8	6.4	4.0	
	70歳以上	248	73.8	23.4	57.7	2.8	8.1	4.0	1.6	8.5	13.3	
	区別	緑区	381	69.0	18.6	53.5	11.8	7.6	5.8	1.0	12.3	5.8
中央区		583	71.5	25.0	56.1	10.6	8.9	5.7	1.2	12.2	4.6	
南区		603	70.8	28.0	59.7	15.9	9.5	5.0	1.3	12.9	3.0	
無回答		21	47.6	23.8	28.6	4.8	-	-	-	14.3	23.8	
居住地別	橋本地区	172	73.8	23.3	56.4	11.0	7.6	4.7	1.7	11.0	4.1	
	大沢地区	68	70.6	16.2	61.8	16.2	5.9	1.5	1.5	10.3	2.9	
	城山地区	17	52.9	35.3	47.1	5.9	17.6	5.9	-	11.8	11.8	
	津久井地区	50	70.0	10.0	48.0	10.0	6.0	10.0	-	14.0	8.0	
	相模湖地区	57	61.4	10.5	43.9	10.5	7.0	8.8	-	14.0	8.8	
	藤野地区	17	52.9	17.6	47.1	17.6	11.8	11.8	-	23.5	11.8	
	小山地区	32	65.6	40.6	53.1	12.5	12.5	6.3	-	3.1	12.5	
	清新地区	51	74.5	27.5	66.7	13.7	9.8	3.9	-	7.8	2.0	
	横山地区	38	68.4	34.2	60.5	7.9	2.6	5.3	2.6	23.7	-	
	中央地区	134	72.4	18.7	44.8	9.0	6.7	3.7	1.5	13.4	4.5	
	星が丘地区	28	82.1	28.6	57.1	14.3	10.7	7.1	-	14.3	3.6	
	光が丘地区	49	67.3	42.9	55.1	8.2	14.3	8.2	2.0	10.2	6.1	
	大野北地区	101	69.3	23.8	61.4	15.8	12.9	5.0	2.0	12.9	3.0	
	田名地区	70	68.6	22.9	55.7	10.0	4.3	8.6	1.4	11.4	8.6	
	上溝地区	80	76.3	15.0	61.3	6.3	8.8	6.3	-	11.3	3.8	
	大野中地区	120	70.0	28.3	63.3	14.2	4.2	5.8	-	13.3	4.2	
	大野南地区	186	75.8	30.6	64.0	21.5	12.9	6.5	2.7	9.1	2.2	
	麻溝地区	37	75.7	29.7	48.6	13.5	10.8	5.4	2.7	13.5	-	
	新磯地区	31	61.3	12.9	35.5	6.5	6.5	3.2	3.2	25.8	-	
	相模台地区	89	77.5	31.5	69.7	11.2	12.4	2.2	1.1	6.7	3.4	
	相武台地区	36	72.2	16.7	50.0	13.9	8.3	5.6	-	16.7	5.6	
	東林地区	104	57.7	27.9	53.8	16.3	7.7	3.8	-	19.2	3.8	
	無回答	21	47.6	23.8	28.6	4.8	-	-	-	14.3	23.8	
職業別	事業主	58	48.3	17.2	43.1	22.4	13.8	8.6	1.7	25.9	5.2	
	自由業	32	65.6	25.0	62.5	12.5	6.3	15.6	-	18.8	3.1	
	会社員、公務員、団体職員	525	68.2	25.3	52.6	18.5	8.8	5.7	1.1	15.2	1.1	
	パート、アルバイト	261	79.7	23.8	58.6	10.7	7.7	3.8	1.1	10.3	2.3	
	専業主婦・主夫	279	82.4	24.0	65.2	8.2	10.8	3.6	1.1	4.3	7.5	
	学生	38	55.3	23.7	50.0	15.8	7.9	5.3	2.6	21.1	-	
	無職	332	63.9	26.2	56.3	8.7	7.2	5.7	1.5	13.0	8.7	
	その他	32	59.4	25.0	59.4	12.5	3.1	12.5	-	12.5	9.4	
	無回答	31	64.5	22.6	51.6	-	12.9	-	-	12.9	9.7	

問10 あなたは、マイナンバーカードを取得していますか。(〇は1つ)

(%)

	全 体	取 得 し て い る	申 請 中	今 後 取 得 す る 予 定	取 得 す る 予 定 は な い	無 回 答	
全 体	1,588	30.7	3.3	25.9	38.8	1.3	
性別	男性	692	33.1	3.8	25.4	37.3	0.4
	女性	860	28.7	3.0	26.9	39.8	1.6
	答えたくない	13	38.5	-	-	61.5	-
	無回答	23	26.1	-	21.7	34.8	17.4
年齢別	30歳未満	137	29.9	5.8	28.5	34.3	1.5
	30～39歳	188	28.2	6.4	29.3	35.6	0.5
	40～49歳	280	20.4	1.8	33.6	44.3	-
	50～59歳	253	28.1	5.1	30.0	36.4	0.4
	60～69歳	254	31.9	1.6	26.0	39.8	0.8
	70歳以上	452	39.2	2.2	17.0	39.2	2.4
	無回答	24	29.2	-	20.8	33.3	16.7
性／年齢別 除無回答	男性30歳未満	57	35.1	7.0	26.3	31.6	-
	30～39歳	71	28.2	7.0	35.2	29.6	-
	40～49歳	115	20.9	1.7	35.7	41.7	-
	50～59歳	118	29.7	4.2	28.8	37.3	-
	60～69歳	128	39.1	3.1	23.4	34.4	-
	70歳以上	203	39.4	3.0	15.3	40.9	1.5
	女性30歳未満	80	26.3	5.0	30.0	36.3	2.5
	30～39歳	112	27.7	6.3	26.8	38.4	0.9
	40～49歳	163	20.2	1.8	32.5	45.4	-
	50～59歳	131	26.7	6.1	32.1	34.4	0.8
	60～69歳	125	24.8	-	28.8	44.8	1.6
	70歳以上	248	38.7	1.6	18.5	37.9	3.2
	区別	緑区	381	34.1	2.9	23.1	38.1
中央区		583	31.2	2.9	27.3	38.1	0.5
南区		603	28.5	3.6	26.7	40.3	0.8
無回答		21	14.3	9.5	19.0	28.6	28.6
居住地区別	橋本地区	172	36.0	4.1	24.4	34.3	1.2
	大沢地区	68	29.4	1.5	29.4	36.8	2.9
	城山地区	17	29.4	5.9	23.5	35.3	5.9
	津久井地区	50	24.0	2.0	26.0	46.0	2.0
	相模湖地区	57	42.1	-	12.3	43.9	1.8
	藤野地区	17	41.2	5.9	11.8	41.2	-
	小山地区	32	37.5	3.1	31.3	28.1	-
	清新地区	51	25.5	5.9	35.3	33.3	-
	横山地区	38	44.7	5.3	23.7	26.3	-
	中央地区	134	32.8	3.7	28.4	34.3	0.7
	星が丘地区	28	35.7	-	25.0	39.3	-
	光が丘地区	49	32.7	4.1	22.4	40.8	-
	大野北地区	101	32.7	2.0	24.8	39.6	1.0
	田名地区	70	22.9	-	21.4	54.3	1.4
	上溝地区	80	26.3	2.5	32.5	38.8	-
	大野中地区	120	26.7	4.2	20.0	48.3	0.8
	大野南地区	186	29.0	2.2	33.3	34.9	0.5
	麻溝地区	37	32.4	8.1	18.9	40.5	-
	新磯地区	31	29.0	9.7	16.1	41.9	3.2
	相模台地区	89	28.1	1.1	30.3	40.4	-
相武台地区	36	22.2	2.8	27.8	41.7	5.6	
東林地区	104	30.8	4.8	25.0	39.4	-	
無回答	21	14.3	9.5	19.0	28.6	28.6	
職業別	事業主	58	41.4	1.7	25.9	31.0	-
	自由業	32	21.9	-	28.1	46.9	3.1
	会社員、公務員、団体職員	525	26.1	5.7	28.4	39.4	0.4
	パート、アルバイト	261	25.7	1.9	34.5	37.2	0.8
	専業主婦・主夫	279	32.6	2.2	21.9	41.6	1.8
	学生	38	31.6	5.3	36.8	26.3	-
	無職	332	38.9	2.1	17.8	39.8	1.5
	その他	32	31.3	3.1	31.3	34.4	-
無回答	31	32.3	-	16.1	32.3	19.4	

《問10で「1 取得している」、「2 申請中」、「3 今後取得する予定」とお答えの方へ》  
 問10-1 あなたがマイナンバーカードを取得した(する)理由はなんですか。(〇はいくつでも)

(%)

	全 体	から 身分 証明 書と して 使え る	来 用 で き る 場 面 が 増 え る と 思 っ た か ら	住 民 票 な ど が コ ン ビ ニ で 取 得 で き る か ら	か ら 職 場 な ど で 必 要 に な っ た	を 確 定 申 告 な ど の 行 政 手 続 を イ ン タ ー ネ ッ ト で 行 え る か ら	か ら 健 康 保 険 証 と し て 使 え る	る た め マ イ ナ ン バ ー カ ー ド を 利 用 す	そ の 他	無 回 答	
全 体	951	54.5	45.4	31.5	7.7	18.0	11.8	9.8	4.3	2.5	
性別	男性	431	45.5	48.7	30.9	8.1	22.7	11.6	10.4	3.2	2.6
	女性	504	61.9	43.3	31.9	7.3	14.3	11.9	9.3	5.4	2.4
	答えたくない	5	60.0	20.0	40.0	20.0	20.0	-	-	-	-
	無回答	11	63.6	27.3	36.4	-	-	18.2	9.1	-	9.1
年齢別	30歳未満	88	61.4	44.3	25.0	11.4	11.4	5.7	8.0	6.8	-
	30～39歳	120	39.2	42.5	43.3	8.3	23.3	3.3	18.3	5.0	1.7
	40～49歳	156	43.6	50.6	33.3	9.0	17.3	6.4	15.4	3.8	1.3
	50～59歳	160	46.3	48.1	33.1	8.8	20.6	10.0	12.5	7.5	1.9
	60～69歳	151	52.3	46.4	36.4	11.3	23.2	12.6	7.3	3.3	2.6
	70歳以上	264	71.6	42.8	23.5	2.7	14.4	21.2	3.0	2.3	4.5
	無回答	12	58.3	25.0	33.3	8.3	-	16.7	8.3	-	8.3
性／年齢別 (除無回答)	男性30歳未満	39	53.8	46.2	20.5	7.7	12.8	5.1	7.7	2.6	-
	30～39歳	50	28.0	38.0	42.0	8.0	20.0	4.0	20.0	6.0	2.0
	40～49歳	67	32.8	55.2	31.3	7.5	16.4	4.5	13.4	1.5	1.5
	50～59歳	74	35.1	47.3	29.7	9.5	31.1	8.1	16.2	8.1	2.7
	60～69歳	84	42.9	42.9	38.1	14.3	29.8	10.7	7.1	2.4	2.4
	70歳以上	117	65.8	55.6	24.8	3.4	20.5	23.9	4.3	0.9	4.3
	女性30歳未満	49	67.3	42.9	28.6	14.3	10.2	6.1	8.2	10.2	-
	30～39歳	68	45.6	47.1	42.6	8.8	25.0	2.9	17.6	4.4	1.5
	40～49歳	89	51.7	47.2	34.8	10.1	18.0	7.9	16.9	5.6	1.1
	50～59歳	85	55.3	49.4	36.5	8.2	11.8	11.8	9.4	7.1	1.2
	60～69歳	67	64.2	50.7	34.3	7.5	14.9	14.9	7.5	4.5	3.0
	70歳以上	146	76.7	32.2	22.6	2.1	9.6	19.2	2.1	3.4	4.8
	区別	緑区	229	50.7	47.2	30.6	10.5	20.1	11.4	9.6	2.6
中央区		358	59.5	45.8	33.2	6.7	17.0	10.1	9.2	5.6	2.2
南区		355	51.5	43.9	30.1	6.8	17.7	13.5	10.7	4.2	2.3
無回答		9	66.7	44.4	44.4	11.1	11.1	22.2	-	-	-
居住地区別	橋本地区	111	54.1	49.5	34.2	5.4	23.4	12.6	11.7	2.7	2.7
	大沢地区	41	41.5	43.9	29.3	12.2	22.0	14.6	12.2	-	4.9
	城山地区	10	20.0	40.0	10.0	30.0	20.0	10.0	-	10.0	-
	津久井地区	26	57.7	53.8	19.2	11.5	7.7	-	11.5	-	7.7
	相模湖地区	31	58.1	45.2	38.7	16.1	12.9	12.9	3.2	-	3.2
	藤野地区	10	40.0	30.0	20.0	20.0	30.0	10.0	-	20.0	-
	小山地区	23	56.5	39.1	30.4	4.3	8.7	8.7	8.7	8.7	4.3
	清新地区	34	58.8	35.3	32.4	5.9	17.6	11.8	14.7	17.6	-
	横山地区	28	53.6	39.3	42.9	7.1	17.9	10.7	3.6	-	3.6
	中央地区	87	62.1	43.7	35.6	6.9	12.6	5.7	5.7	4.6	-
	星が丘地区	17	47.1	52.9	35.3	-	11.8	17.6	23.5	-	11.8
	光が丘地区	29	58.6	51.7	24.1	13.8	27.6	10.3	17.2	3.4	-
	大野北地区	60	55.0	45.0	36.7	5.0	25.0	6.7	10.0	5.0	1.7
	田名地区	31	64.5	48.4	29.0	3.2	12.9	22.6	3.2	9.7	6.5
	上溝地区	49	67.3	57.1	28.6	10.2	16.3	10.2	8.2	2.0	2.0
	大野中地区	61	47.5	45.9	31.1	4.9	6.6	13.1	8.2	4.9	3.3
	大野南地区	120	50.0	46.7	35.0	6.7	26.7	13.3	12.5	5.0	1.7
	麻溝地区	22	45.5	59.1	22.7	9.1	9.1	13.6	9.1	-	4.5
	新磯地区	17	41.2	41.2	41.2	11.8	5.9	5.9	11.8	5.9	-
	相模台地区	53	67.9	34.0	20.8	9.4	13.2	17.0	11.3	1.9	1.9
	相武台地区	19	63.2	42.1	15.8	-	21.1	21.1	10.5	5.3	-
東林地区	63	46.0	41.3	31.7	6.3	20.6	11.1	9.5	4.8	3.2	
無回答	9	66.7	44.4	44.4	11.1	11.1	22.2	-	-	-	
職業別	事業主	40	27.5	40.0	30.0	5.0	37.5	2.5	2.5	10.0	2.5
	自由業	16	68.8	37.5	37.5	12.5	37.5	18.8	18.8	-	-
	会社員、公務員、団体職員	316	36.4	44.3	37.7	10.4	19.3	6.3	15.2	5.4	2.5
	パート、アルバイト	162	58.6	51.2	36.4	14.2	16.7	11.7	12.3	4.9	1.9
	専業主婦・主夫	158	72.2	41.1	28.5	3.2	16.5	16.5	6.3	4.4	1.9
	学生	28	60.7	60.7	7.1	10.7	-	3.6	7.1	3.6	-
	無職	195	66.7	46.2	24.1	2.6	15.4	19.0	3.6	1.0	4.1
	その他	21	76.2	47.6	28.6	-	28.6	14.3	-	9.5	-
無回答	15	60.0	33.3	26.7	-	-	13.3	13.3	-	6.7	

《問10で「4 取得する予定はない」とお答えの方へ》

問10-2 あなたがマイナンバーカードを取得していない理由はなんですか。(〇はいくつでも)

(%)

	全 体	申 請 手 続 が 面 倒 だ か ら	他 身 分 証 明 書 に な る も の は	取 得 す る 必 要 性 が 感 じ ら れ な い か ら	紛 失 や 盗 難 が 心 配 だ か ら	だ 個 人 情 報 の 漏 え い が 心 配 だ か ら	そ の 他	無 回 答		
全 体	616	24.5	56.5	52.6	35.6	46.3	4.7	1.1		
性別	男性	258	25.6	55.8	58.1	31.4	46.5	5.0	0.8	
	女性	342	24.0	58.2	48.8	38.3	46.2	4.1	1.2	
	答えたくない	8	12.5	25.0	50.0	50.0	50.0	25.0	12.5	
	無回答	8	25.0	37.5	37.5	37.5	37.5	-	-	
年齢別	30歳未満	47	21.3	53.2	48.9	21.3	38.3	4.3	2.1	
	30～39歳	67	34.3	56.7	55.2	20.9	37.3	3.0	1.5	
	40～49歳	124	36.3	62.9	55.6	31.5	47.6	4.8	0.8	
	50～59歳	92	31.5	62.0	57.6	40.2	54.3	7.6	1.1	
	60～69歳	101	22.8	54.5	52.5	42.6	55.4	3.0	-	
	70歳以上	177	10.7	52.0	48.6	40.7	42.4	5.1	1.7	
	無回答	8	25.0	37.5	37.5	50.0	25.0	-	-	
性／年齢別 (除無回答)	男性30歳未満	18	22.2	55.6	66.7	33.3	27.8	5.6	-	
	30～39歳	21	38.1	61.9	61.9	23.8	47.6	9.5	-	
	40～49歳	48	39.6	60.4	68.8	22.9	41.7	4.2	-	
	50～59歳	44	34.1	54.5	56.8	27.3	54.5	4.5	2.3	
	60～69歳	44	27.3	43.2	54.5	38.6	56.8	2.3	-	
	70歳以上	83	9.6	59.0	51.8	36.1	43.4	6.0	1.2	
	女性30歳未満	29	20.7	51.7	37.9	13.8	44.8	3.4	3.4	
	30～39歳	43	34.9	58.1	53.5	20.9	32.6	-	-	
	40～49歳	74	33.8	66.2	47.3	36.5	51.4	4.1	1.4	
	50～59歳	45	31.1	71.1	60.0	51.1	53.3	8.9	-	
	60～69歳	56	19.6	62.5	50.0	44.6	53.6	3.6	-	
	70歳以上	94	11.7	45.7	45.7	44.7	41.5	4.3	2.1	
	区別	緑区	145	22.1	54.5	53.8	38.6	46.9	6.9	1.4
		中央区	222	24.3	61.3	50.0	37.4	49.1	1.8	0.9
南区		243	26.3	54.3	54.7	32.5	43.6	5.3	0.8	
無回答		6	16.7	16.7	33.3	16.7	33.3	33.3	16.7	
居住地区別	橋本地区	59	27.1	52.5	59.3	37.3	45.8	10.2	1.7	
	大沢地区	25	8.0	68.0	36.0	64.0	40.0	4.0	-	
	城山地区	6	16.7	50.0	33.3	50.0	33.3	-	-	
	津久井地区	23	17.4	47.8	56.5	13.0	47.8	-	4.3	
	相模湖地区	25	28.0	56.0	56.0	40.0	52.0	4.0	-	
	藤野地区	7	28.6	42.9	71.4	28.6	71.4	28.6	-	
	小山地区	9	22.2	55.6	55.6	33.3	22.2	-	-	
	清新地区	17	23.5	64.7	64.7	23.5	47.1	-	-	
	横山地区	10	40.0	80.0	60.0	40.0	60.0	-	-	
	中央地区	46	32.6	45.7	43.5	41.3	43.5	2.2	-	
	星が丘地区	11	27.3	36.4	45.5	36.4	54.5	9.1	-	
	光が丘地区	20	10.0	80.0	45.0	25.0	55.0	-	-	
	大野北地区	40	17.5	65.0	60.0	35.0	50.0	2.5	-	
	田名地区	38	26.3	73.7	52.6	47.4	52.6	2.6	2.6	
	上溝地区	31	22.6	54.8	35.5	38.7	51.6	-	3.2	
	大野中地区	58	31.0	56.9	56.9	36.2	44.8	5.2	3.4	
	大野南地区	65	29.2	52.3	53.8	26.2	36.9	6.2	-	
	麻溝地区	15	20.0	46.7	60.0	20.0	33.3	-	-	
	新磯地区	13	46.2	46.2	23.1	23.1	15.4	7.7	-	
	相模台地区	36	13.9	66.7	55.6	41.7	38.9	2.8	-	
	相武台地区	15	20.0	60.0	60.0	46.7	60.0	6.7	-	
東林地区	41	24.4	46.3	58.5	31.7	63.4	7.3	-		
無回答	6	16.7	16.7	33.3	16.7	33.3	33.3	16.7		
職業別	事業主	18	11.1	50.0	61.1	33.3	50.0	5.6	-	
	自由業	15	20.0	53.3	33.3	46.7	60.0	-	-	
	会社員、公務員、団体職員	207	32.4	57.0	57.5	28.5	49.3	4.3	1.4	
	パート、アルバイト	97	36.1	64.9	47.4	41.2	47.4	6.2	1.0	
	専業主婦・主夫	116	12.9	58.6	50.9	46.6	50.9	2.6	-	
	学生	10	10.0	40.0	60.0	30.0	30.0	-	-	
	無職	132	17.4	50.0	52.3	34.8	39.4	7.6	2.3	
	その他	11	27.3	54.5	45.5	9.1	18.2	-	-	
無回答	10	20.0	60.0	40.0	30.0	30.0	-	-		

《問10-2で「1 申請手続きが面倒だから」とお答えの方へ》

問10-3 どのような機会があればマイナンバーカードを取得しようと思いますか。(〇はいくつでも)

(%)

	全 体	(写 真 撮 影 し 申 請 ま で )	申 請 後 、 カ ー ド が 郵 送 さ れ る の で あ れ ば	申 請 で き れ ば	身 近 な 場 所 (ま ち づ く り 公 民 館 等 )	そ の 他	無 回 答
全 体	151	34.4	32.5	47.7	25.8	7.3	
性別	男性	66	40.9	34.8	51.5	30.3	1.5
	女性	82	30.5	29.3	45.1	23.2	11.0
	答えたくない	1	-	100.0	100.0	-	-
	無回答	2	-	50.0	-	-	50.0
年齢別	30歳未満	10	50.0	40.0	30.0	10.0	20.0
	30～39歳	23	17.4	26.1	52.2	34.8	4.3
	40～49歳	45	26.7	31.1	53.3	26.7	4.4
	50～59歳	29	41.4	41.4	55.2	24.1	3.4
	60～69歳	23	47.8	30.4	52.2	26.1	-
	70歳以上	19	42.1	26.3	26.3	26.3	21.1
	無回答	2	-	50.0	-	-	50.0
性／年齢別 (除無回答)	男性30歳未満	4	50.0	75.0	50.0	-	-
	30～39歳	8	37.5	25.0	62.5	37.5	-
	40～49歳	19	36.8	31.6	63.2	21.1	-
	50～59歳	15	40.0	46.7	66.7	26.7	-
	60～69歳	12	41.7	25.0	33.3	41.7	-
	70歳以上	8	50.0	25.0	12.5	50.0	12.5
	女性30歳未満	6	50.0	16.7	16.7	16.7	33.3
	30～39歳	15	6.7	26.7	46.7	33.3	6.7
	40～49歳	25	20.0	28.0	44.0	32.0	8.0
	50～59歳	14	42.9	35.7	42.9	21.4	7.1
60～69歳	11	54.5	36.4	72.7	9.1	-	
70歳以上	11	36.4	27.3	36.4	9.1	27.3	
区別	緑区	32	40.6	28.1	40.6	37.5	3.1
	中央区	54	37.0	22.2	50.0	25.9	11.1
	南区	64	29.7	42.2	48.4	20.3	6.3
	無回答	1	-	100.0	100.0	-	-
居住地区別	橋本地区	16	43.8	31.3	31.3	50.0	-
	大沢地区	2	-	50.0	50.0	-	50.0
	城山地区	1	-	-	-	100.0	-
	津久井地区	4	75.0	50.0	50.0	-	-
	相模湖地区	7	14.3	-	57.1	42.9	-
	藤野地区	2	100.0	50.0	50.0	-	-
	小山地区	2	-	-	100.0	-	-
	清新地区	4	75.0	-	-	50.0	-
	横山地区	4	25.0	-	-	25.0	50.0
	中央地区	15	40.0	33.3	33.3	26.7	20.0
	星が丘地区	3	-	-	66.7	-	33.3
	光が丘地区	2	50.0	100.0	100.0	-	-
	大野北地区	7	14.3	28.6	71.4	28.6	-
	田名地区	10	50.0	20.0	50.0	40.0	-
	上溝地区	7	42.9	14.3	85.7	14.3	-
	大野中地区	18	27.8	38.9	44.4	27.8	-
	大野南地区	19	26.3	52.6	36.8	21.1	5.3
	麻溝地区	3	33.3	66.7	66.7	-	-
	新磯地区	6	33.3	16.7	50.0	50.0	-
	相模台地区	5	20.0	20.0	60.0	-	40.0
相武台地区	3	33.3	33.3	66.7	33.3	-	
東林地区	10	40.0	50.0	60.0	-	10.0	
無回答	1	-	100.0	100.0	-	-	
職業別	事業主	2	100.0	50.0	100.0	-	-
	自由業	3	33.3	33.3	66.7	33.3	-
	会社員、公務員、団体職員	67	41.8	37.3	50.7	26.9	3.0
	パート、アルバイト	35	22.9	34.3	45.7	31.4	5.7
	専業主婦・主夫	15	26.7	20.0	60.0	6.7	13.3
	学生	1	-	-	100.0	-	-
	無職	23	34.8	26.1	30.4	34.8	8.7
	その他	3	33.3	-	33.3	-	66.7
無回答	2	-	50.0	-	-	50.0	

問11 あなたは、令和元年東日本台風（台風第19号）で発令された避難情報（避難準備・高齢者等避難開始、避難勧告、避難指示）をどのような方法で知りましたか。（〇はいくつでも）

(%)

		全 体	テ レ ビ	ラ ジ オ	ホ ー ム ペ ー ジ	イ ン タ ー ネ ッ ト の ニ ュ ー ス サ イ ト や 気 象 庁 な ど の	市 ホ ー ム ペ ー ジ	ス マ ー ト フ ォ ン の ア プ リ	ツ イ ッ タ ー な ど の S N S	市 か ら の 防 災 メ ー ル	携 帯 電 話 の 緊 急 速 報 メ ー ル (エ リ ア メ ー ル)	サ ー ビ ス や テ レ ビ 神 奈 川 デ ー タ 放 送 含 む	ひ ば り 放 送 (テ レ ホ ン)	広 報	消 防 団 や 消 防 車 両 に よ る	家 族 や 近 所 の 人 か ら 教 え て も ら っ た	そ の 他	避 難 情 報 が 発 令 さ れ て い る こ と を 知 ら な か っ た	無 回 答
全 体		1,588	67.5	9.1	18.6	4.5	14.4	5.5	24.2	57.0	34.1	4.0	5.6	0.6	1.8	1.1			
性別	男性	692	68.1	11.4	23.6	4.9	16.6	5.5	19.9	53.9	36.0	4.6	5.3	0.7	1.9	0.3			
	女性	860	67.1	7.2	14.9	4.3	12.3	5.8	27.6	60.3	33.4	3.6	5.8	0.5	1.6	1.5			
	答えたくない	13	53.8	7.7	7.7	-	15.4	-	30.8	38.5	-	-	7.7	7.7	7.7	-			
	無回答	23	73.9	13.0	13.0	-	21.7	-	21.7	34.8	21.7	4.3	4.3	-	4.3	13.0			
年齢別	30歳未満	137	64.2	4.4	29.9	9.5	14.6	28.5	13.1	48.2	25.5	2.2	11.7	0.7	2.9	0.7			
	30～39歳	188	52.1	1.6	31.9	4.3	13.3	13.3	24.5	66.0	28.2	0.5	5.9	0.5	2.1	1.1			
	40～49歳	280	56.1	3.2	25.0	5.7	15.4	3.9	35.7	67.9	36.4	2.9	2.5	0.4	2.5	-			
	50～59歳	253	66.0	5.9	22.5	4.0	19.0	4.7	29.2	63.2	32.4	3.2	4.0	0.8	2.0	0.4			
	60～69歳	254	69.7	10.2	15.7	2.0	16.5	0.4	22.8	60.2	37.4	7.5	5.5	0.4	2.0	0.8			
	70歳以上	452	81.4	18.4	5.5	4.2	10.2	-	18.6	44.9	37.4	5.3	6.6	0.9	0.7	2.0			
	無回答	24	70.8	12.5	8.3	-	16.7	-	16.7	37.5	20.8	4.2	4.2	-	4.2	12.5			
性／年齢別 (除無回答)	男性30歳未満	57	57.9	8.8	33.3	14.0	17.5	31.6	12.3	42.1	31.6	5.3	19.3	-	1.8	-			
	30～39歳	71	50.7	2.8	42.3	2.8	21.1	15.5	12.7	70.4	21.1	1.4	2.8	-	1.4	-			
	40～49歳	115	58.3	6.1	30.4	4.3	16.5	3.5	29.6	67.0	37.4	2.6	-	-	3.5	-			
	50～59歳	118	64.4	7.6	26.3	4.2	23.7	4.2	20.3	60.2	38.1	2.5	5.1	0.8	1.7	-			
	60～69歳	128	74.2	13.3	21.9	3.9	16.4	-	20.3	50.0	33.6	7.8	6.3	0.8	2.3	0.8			
	70歳以上	203	80.8	19.2	9.9	4.4	10.8	-	18.7	42.9	41.9	5.9	4.9	1.5	1.0	0.5			
	女性30歳未満	80	68.8	1.3	27.5	6.3	12.5	26.3	13.8	52.5	21.3	-	6.3	1.3	3.8	1.3			
	30～39歳	112	53.6	0.9	25.0	5.4	7.1	12.5	32.1	65.2	33.9	-	7.1	0.9	1.8	1.8			
	40～49歳	163	54.6	1.2	21.5	6.7	14.7	4.3	40.5	68.7	36.2	3.1	4.3	-	1.8	-			
	50～59歳	131	67.2	3.8	19.8	3.8	14.5	5.3	36.6	66.4	28.2	3.8	3.1	0.8	2.3	0.8			
	60～69歳	125	64.8	7.2	9.6	-	16.8	0.8	24.8	71.2	41.6	7.2	4.8	-	1.6	0.8			
	70歳以上	248	81.9	17.7	2.0	4.0	9.7	-	18.1	46.4	33.9	4.8	8.1	0.4	0.4	3.2			
	区別	緑区	381	64.6	10.0	15.5	3.4	13.4	4.7	27.6	58.5	37.8	7.3	6.8	0.5	1.8	1.0		
中央区		583	69.8	11.7	18.4	5.3	14.1	6.3	23.7	58.5	34.3	3.6	5.8	0.7	0.7	1.0			
南区		603	67.5	6.3	20.7	4.5	15.4	5.5	22.9	55.7	31.8	2.3	4.5	0.5	2.8	0.7			
無回答		21	57.1	4.8	19.0	-	9.5	-	14.3	23.8	23.8	4.8	9.5	4.8	4.8	19.0			
居住地区別		橋本地区	172	62.8	8.1	15.7	4.1	15.7	6.4	23.8	65.1	32.0	0.6	5.2	0.6	2.9	0.6		
	大沢地区	68	76.5	13.2	25.0	4.4	17.6	7.4	30.9	60.3	33.8	4.4	5.9	-	-	-			
	城山地区	17	64.7	5.9	5.9	5.9	11.8	-	35.3	52.9	35.3	17.6	5.9	-	-	5.9			
	津久井地区	50	56.0	10.0	16.0	-	8.0	-	26.0	60.0	54.0	12.0	6.0	-	2.0	2.0			
	相模湖地区	57	59.6	12.3	7.0	3.5	7.0	3.5	29.8	40.4	49.1	22.8	10.5	-	1.8	1.8			
	藤野地区	17	76.5	11.8	11.8	-	11.8	-	41.2	47.1	29.4	11.8	17.6	5.9	-	-			
	小山地区	32	62.5	9.4	15.6	-	31.3	-	25.0	56.3	28.1	-	12.5	-	-	-			
	清新地区	51	68.6	9.8	23.5	7.8	17.6	9.8	33.3	70.6	29.4	3.9	5.9	-	3.9	-			
	横山地区	38	63.2	5.3	13.2	5.3	7.9	10.5	26.3	52.6	36.8	2.6	5.3	-	-	-			
	中央地区	134	63.4	14.9	18.7	6.0	11.2	4.5	21.6	53.7	27.6	-	3.0	1.5	0.7	1.5			
	星が丘地区	28	50.0	14.3	10.7	7.1	7.1	7.1	17.9	64.3	25.0	-	3.6	-	-	3.6			
	光が丘地区	49	79.6	20.4	22.4	8.2	26.5	2.0	30.6	44.9	42.9	-	8.2	-	2.0	2.0			
	大野北地区	101	76.2	6.9	27.7	4.0	9.9	6.9	25.7	59.4	31.7	4.0	4.0	-	-	1.0			
	田名地区	70	75.7	11.4	15.7	10.0	11.4	10.0	14.3	55.7	54.3	12.9	8.6	-	-	1.4			
	上溝地区	80	75.0	11.3	8.8	-	15.0	6.3	22.5	70.0	33.8	6.3	7.5	2.5	-	-			
	大野中地区	120	70.8	5.0	18.3	5.8	16.7	6.7	24.2	58.3	37.5	1.7	3.3	0.8	2.5	-			
	大野南地区	186	62.4	4.8	23.1	4.8	14.0	8.1	19.9	52.2	28.5	2.2	4.8	-	1.6	1.1			
	麻溝地区	37	75.7	10.8	21.6	8.1	16.2	2.7	24.3	45.9	37.8	8.1	2.7	-	2.7	-			
	新磯地区	31	64.5	3.2	25.8	3.2	6.5	3.2	16.1	54.8	22.6	12.9	12.9	-	9.7	-			
	相模台地区	89	75.3	12.4	13.5	4.5	18.0	4.5	22.5	60.7	36.0	-	6.7	-	3.4	1.1			
	相武台地区	36	72.2	13.9	16.7	5.6	13.9	2.8	36.1	61.1	30.6	-	-	2.8	2.8	2.8			
	東林地区	104	62.5	1.9	25.0	1.0	17.3	2.9	24.0	56.7	28.8	1.0	2.9	1.0	2.9	-			
	無回答	21	57.1	4.8	19.0	-	9.5	-	14.3	23.8	23.8	4.8	9.5	4.8	4.8	19.0			
職業別	事業主	58	63.8	10.3	13.8	-	15.5	1.7	32.8	55.2	32.8	5.2	3.4	-	1.7	-			
	自由業	32	78.1	12.5	21.9	-	12.5	-	21.9	53.1	34.4	3.1	6.3	-	-	-			
	会社員、公務員、団体職員	525	60.8	5.1	28.6	5.5	18.3	9.3	23.2	62.9	29.3	2.1	4.6	0.6	1.9	0.4			
	パート、アルバイト	261	64.0	5.7	19.9	3.8	12.6	3.8	32.6	63.6	39.1	5.4	3.4	-	2.7	1.1			
	専業主婦・主夫	279	73.5	10.8	10.8	5.4	14.7	4.3	24.7	55.9	35.5	3.6	5.4	0.4	1.4	1.1			
	学生	38	57.9	2.6	15.8	7.9	13.2	34.2	15.8	57.9	39.5	2.6	13.2	-	2.6	-			
	無職	332	75.0	16.3	10.2	4.2	9.9	0.6	19.3	44.9	37.3	6.3	8.1	1.8	0.9	1.8			
	その他	32	75.0	9.4	15.6	-	9.4	3.1	25.0	68.8	28.1	6.3	6.3	-	6.3	-			
無回答	31	77.4	16.1	9.7	-	12.9	-	12.9	35.5	25.8	3.2	9.7	-	3.2	12.9				



問12 ひばり放送の内容は、テレビや防災メール、電話、市ホームページで確認できますが、あなたは、ひばり放送の屋外スピーカーを必要だと思いますか。(〇は1つ)

(%)

		全 体	必 要	必 要 な い	ど ち ら で も い い	わ か ら な い	無 回 答
全 体		1,588	59.9	13.1	21.3	4.4	1.3
性 別	男性	692	60.7	14.7	21.0	2.9	0.7
	女性	860	58.8	11.9	22.2	5.6	1.5
	答えたくない	13	69.2	-	15.4	15.4	-
	無回答	23	69.6	17.4	-	-	13.0
年 齢 別	30歳未満	137	59.1	12.4	21.9	5.8	0.7
	30～39歳	188	60.1	14.9	18.1	6.4	0.5
	40～49歳	280	56.1	11.4	26.1	6.1	0.4
	50～59歳	253	59.7	13.4	23.3	3.2	0.4
	60～69歳	254	61.4	15.4	20.1	3.1	-
	70歳以上	452	61.5	11.9	19.7	3.8	3.1
	無回答	24	62.5	16.7	8.3	-	12.5
性 ／ 年 齢 別  (除無回答)	男性30歳未満	57	61.4	8.8	24.6	5.3	-
	30～39歳	71	62.0	15.5	16.9	5.6	-
	40～49歳	115	53.9	15.7	25.2	4.3	0.9
	50～59歳	118	58.5	13.6	27.1	0.8	-
	60～69歳	128	61.7	17.2	18.8	2.3	-
	70歳以上	203	64.5	14.8	16.7	2.0	2.0
	女性30歳未満	80	57.5	15.0	20.0	6.3	1.3
	30～39歳	112	57.1	15.2	19.6	7.1	0.9
	40～49歳	163	57.1	8.6	27.0	7.4	-
	50～59歳	131	61.1	13.7	20.6	3.8	0.8
	60～69歳	125	60.8	13.6	21.6	4.0	-
	70歳以上	248	59.3	9.7	21.8	5.2	4.0
	区 別	緑区	381	61.2	14.4	19.2	3.7
中央区		583	59.5	13.0	22.1	4.3	1.0
南区		603	59.7	12.4	21.9	5.0	1.0
無回答		21	52.4	9.5	19.0	4.8	14.3
居 住 地 区 別	橋本地区	172	58.1	13.4	22.1	5.8	0.6
	大沢地区	68	58.8	11.8	27.9	1.5	-
	城山地区	17	58.8	17.6	17.6	-	5.9
	津久井地区	50	66.0	16.0	8.0	6.0	4.0
	相模湖地区	57	71.9	14.0	10.5	-	3.5
	藤野地区	17	52.9	29.4	17.6	-	-
	小山地区	32	56.3	18.8	21.9	3.1	-
	清新地区	51	45.1	15.7	33.3	5.9	-
	横山地区	38	71.1	5.3	18.4	2.6	2.6
	中央地区	134	64.2	11.2	16.4	6.7	1.5
	星が丘地区	28	64.3	14.3	10.7	10.7	-
	光が丘地区	49	53.1	6.1	32.7	4.1	4.1
	大野北地区	101	55.4	16.8	24.8	2.0	1.0
	田名地区	70	65.7	12.9	17.1	4.3	-
	上溝地区	80	58.8	15.0	25.0	1.3	-
	大野中地区	120	60.8	12.5	21.7	4.2	0.8
	大野南地区	186	58.1	13.4	21.0	6.5	1.1
	麻溝地区	37	56.8	13.5	27.0	2.7	-
	新磯地区	31	64.5	12.9	22.6	-	-
	相模台地区	89	68.5	7.9	16.9	3.4	3.4
	相武台地区	36	52.8	25.0	19.4	2.8	-
東林地区	104	55.8	9.6	26.9	7.7	-	
無回答	21	52.4	9.5	19.0	4.8	14.3	
職 業 別	事業主	58	58.6	8.6	27.6	5.2	-
	自由業	32	71.9	9.4	15.6	3.1	-
	会社員、公務員、団体職員	525	57.1	14.5	22.3	5.7	0.4
	パート、アルバイト	261	58.6	14.2	23.8	2.7	0.8
	専業主婦・主夫	279	61.6	12.5	22.6	2.5	0.7
	学生	38	68.4	2.6	18.4	10.5	-
	無職	332	62.3	12.3	17.5	4.8	3.0
	その他	32	50.0	15.6	25.0	6.3	3.1
無回答	31	64.5	16.1	6.5	-	12.9	

《問12で「1 必要」とお答えの方へ》

問12-1 あなたが、ひばり放送の屋外スピーカーを必要だと思う理由はなんですか。(〇はいくつでも)

(%)

	全 体	正 午 と 夕 方 の チ ャ イ ム を 聞 い て い る か ら	災 害 、 メ ー ル 、 電 話 、 テ レ ビ シ ン が 分 か ら な い た め	ひ ば り 放 送 の 内 容 の 確 認 方 法 (防 災 メ ー ル 、 電 話 、 テ レ ビ シ ン が 分 か ら な い た め)	き る 方 法 を 持 っ て い な い た め	屋 外 で ひ ば り 放 送 の 内 容 を 確 認 で き な い た め	停 電 に な っ た と き に 、 ひ ば り 放 送 の 内 容 を 確 認 で き な い た め	音 声 で 聞 き た い か ら	な ん と な く	そ の 他	無 回 答	
全 体	951	44.4	14.4	15.9	24.3	28.6	11.0	21.6	0.9			
性別	男性	420	38.6	15.0	18.6	25.2	31.0	9.5	19.5	1.0		
	女性	506	49.4	14.4	13.4	22.9	27.1	12.3	22.7	0.8		
	答えたくない	9	33.3	-	33.3	44.4	22.2	11.1	44.4	-		
	無回答	16	43.8	6.3	12.5	31.3	18.8	12.5	25.0	6.3		
年齢別	30歳未満	81	51.9	17.3	9.9	19.8	24.7	17.3	22.2	-		
	30～39歳	113	43.4	9.7	9.7	18.6	24.8	15.9	26.5	-		
	40～49歳	157	47.1	8.9	10.8	24.2	27.4	14.6	24.8	0.6		
	50～59歳	151	33.8	7.9	7.9	23.8	24.5	13.2	35.1	-		
	60～69歳	156	41.0	16.0	18.6	21.8	36.5	5.8	15.4	1.9		
	70歳以上	278	48.9	21.6	25.9	29.1	30.2	6.8	13.3	1.4		
	無回答	15	40.0	6.7	13.3	33.3	20.0	13.3	26.7	6.7		
性・年齢別 (除無回答)	男性30歳未満	35	48.6	14.3	14.3	22.9	28.6	14.3	22.9	-		
	30～39歳	44	40.9	6.8	9.1	20.5	27.3	11.4	22.7	-		
	40～49歳	62	35.5	9.7	8.1	22.6	27.4	16.1	19.4	1.6		
	50～59歳	69	26.1	5.8	4.3	26.1	29.0	10.1	36.2	-		
	60～69歳	79	30.4	17.7	21.5	20.3	36.7	6.3	15.2	2.5		
	70歳以上	131	48.1	23.7	33.6	31.3	32.1	6.1	11.5	0.8		
	女性30歳未満	46	54.3	19.6	6.5	17.4	21.7	19.6	21.7	-		
	30～39歳	64	45.3	12.5	9.4	18.8	21.9	20.3	28.1	-		
	40～49歳	93	55.9	8.6	11.8	23.7	28.0	14.0	28.0	-		
	50～59歳	80	40.0	10.0	11.3	21.3	21.3	15.0	33.8	-		
	60～69歳	76	51.3	14.5	14.5	22.4	36.8	5.3	15.8	1.3		
	70歳以上	147	49.7	19.7	19.0	27.2	28.6	7.5	15.0	2.0		
	区別	緑区	233	47.2	11.6	15.5	25.3	27.9	8.2	23.6	1.7	
		中央区	347	47.8	16.1	17.9	25.6	28.0	10.1	18.7	0.9	
南区		360	38.9	14.7	14.4	22.5	29.7	13.9	22.8	0.3		
無回答		11	54.5	9.1	9.1	18.2	27.3	9.1	27.3	9.1		
居住地区別	橋本地区	100	43.0	8.0	13.0	21.0	29.0	13.0	24.0	2.0		
	大沢地区	40	55.0	12.5	12.5	27.5	27.5	2.5	30.0	-		
	城山地区	10	40.0	-	30.0	30.0	30.0	10.0	50.0	-		
	津久井地区	33	45.5	12.1	21.2	27.3	27.3	-	24.2	-		
	相模湖地区	41	58.5	14.6	14.6	29.3	26.8	9.8	7.3	4.9		
	藤野地区	9	22.2	44.4	22.2	33.3	22.2	-	33.3	-		
	小山地区	18	50.0	27.8	22.2	38.9	27.8	5.6	22.2	-		
	清新地区	23	34.8	-	8.7	21.7	39.1	4.3	39.1	-		
	横山地区	27	55.6	7.4	25.9	37.0	14.8	7.4	11.1	-		
	中央地区	86	40.7	15.1	14.0	23.3	32.6	15.1	16.3	1.2		
	星が丘地区	18	44.4	11.1	22.2	11.1	44.4	11.1	16.7	-		
	光が丘地区	26	57.7	15.4	26.9	34.6	15.4	11.5	11.5	-		
	大野北地区	56	55.4	8.9	14.3	26.8	21.4	8.9	26.8	1.8		
	田名地区	46	41.3	28.3	23.9	21.7	32.6	10.9	17.4	-		
	上溝地区	47	55.3	25.5	14.9	23.4	25.5	6.4	12.8	2.1		
	大野中地区	73	41.1	13.7	17.8	19.2	31.5	15.1	20.5	-		
	大野南地区	108	25.9	17.6	12.0	26.9	28.7	13.9	29.6	-		
	麻溝地区	21	33.3	23.8	9.5	28.6	38.1	14.3	14.3	-		
	新磯地区	20	45.0	25.0	10.0	20.0	10.0	15.0	10.0	5.0		
	相模台地区	61	52.5	13.1	14.8	29.5	26.2	11.5	23.0	-		
	相武台地区	19	42.1	5.3	5.3	5.3	31.6	15.8	21.1	-		
東林地区	58	44.8	8.6	20.7	15.5	36.2	13.8	20.7	-			
無回答	11	54.5	9.1	9.1	18.2	27.3	9.1	27.3	9.1			
職業別	事業主	34	32.4	11.8	14.7	11.8	26.5	11.8	26.5	2.9		
	自由業	23	39.1	4.3	21.7	17.4	26.1	13.0	13.0	8.7		
	会社員、公務員、団体職員	300	36.0	11.7	8.0	22.3	27.0	12.7	29.3	0.7		
	パート、アルバイト	153	52.3	16.3	18.3	26.1	26.8	12.4	19.0	-		
	専業主婦・主夫	172	46.5	14.0	19.8	25.0	31.4	8.1	21.5	1.2		
	学生	26	53.8	15.4	3.8	26.9	19.2	19.2	26.9	-		
	無職	207	48.3	19.8	23.7	27.5	32.9	7.7	12.6	-		
	その他	16	56.3	12.5	12.5	18.8	31.3	18.8	12.5	6.3		
	無回答	20	55.0	5.0	15.0	30.0	15.0	15.0	20.0	5.0		

《問12で「2 必要ない」とお答えの方へ》

問12-2 あなたが、ひばり放送の屋外スピーカーを必要ないと思う理由はなんですか。(〇はいくつでも)

(%)

		全 体	う る さ い か ら	他 の 手 段 で ひ ば り 放 送 の 内 容 を 確 認 で き る か ら	ら 必 要 な 情 報 が 流 れ な い か	取 れ な い か ら い る の か 聞 き	な ん と な く	そ の 他
全 体		208	9.1	18.3	3.8	92.3	0.5	10.1
性 別	男性	102	10.8	20.6	4.9	91.2	-	10.8
	女性	102	7.8	16.7	2.9	93.1	1.0	8.8
	答えたくない	-	-	-	-	-	-	-
	無回答	4	-	-	-	100.0	-	25.0
年 齢 別	30歳未満	17	23.5	29.4	5.9	76.5	-	-
	30～39歳	28	10.7	25.0	-	85.7	3.6	14.3
	40～49歳	32	18.8	25.0	3.1	93.8	-	6.3
	50～59歳	34	5.9	20.6	2.9	94.1	-	11.8
	60～69歳	39	10.3	15.4	7.7	94.9	-	5.1
	70歳以上	54	-	9.3	3.7	96.3	-	14.8
	無回答	4	-	-	-	100.0	-	25.0
性 ／ 年 齢 別  (除無回答)	男性30歳未満	5	20.0	40.0	20.0	80.0	-	-
	30～39歳	11	18.2	36.4	-	72.7	-	27.3
	40～49歳	18	22.2	22.2	-	88.9	-	5.6
	50～59歳	16	6.3	25.0	6.3	93.8	-	-
	60～69歳	22	13.6	13.6	9.1	95.5	-	4.5
	70歳以上	30	-	13.3	3.3	96.7	-	20.0
	女性30歳未満	12	25.0	25.0	-	75.0	-	-
	30～39歳	17	5.9	17.6	-	94.1	5.9	5.9
	40～49歳	14	14.3	28.6	7.1	100.0	-	7.1
	50～59歳	18	5.6	16.7	-	94.4	-	22.2
	60～69歳	17	5.9	17.6	5.9	94.1	-	5.9
	70歳以上	24	-	4.2	4.2	95.8	-	8.3
	区 別	緑区	55	9.1	18.2	1.8	92.7	1.8
中央区		76	3.9	15.8	2.6	93.4	-	7.9
南区		75	14.7	21.3	5.3	92.0	-	12.0
無回答		2	-	-	50.0	50.0	-	-
居 住 地 区 別		橋本地区	23	8.7	4.3	-	95.7	-
	大沢地区	8	-	12.5	-	87.5	-	12.5
	城山地区	3	-	66.7	-	100.0	-	-
	津久井地区	8	12.5	25.0	-	100.0	12.5	25.0
	相模湖地区	8	25.0	25.0	-	87.5	-	12.5
	藤野地区	5	-	40.0	20.0	80.0	-	-
	小山地区	6	-	-	-	100.0	-	16.7
	清新地区	8	12.5	25.0	-	100.0	-	-
	横山地区	2	-	-	-	100.0	-	-
	中央地区	15	-	13.3	-	100.0	-	6.7
	星が丘地区	4	-	-	-	100.0	-	-
	光が丘地区	3	-	33.3	-	100.0	-	33.3
	大野北地区	17	11.8	35.3	11.8	70.6	-	17.6
	田名地区	9	-	-	-	100.0	-	-
	上溝地区	12	-	8.3	-	100.0	-	-
	大野中地区	15	6.7	13.3	6.7	86.7	-	20.0
	大野南地区	25	16.0	36.0	4.0	96.0	-	12.0
	麻溝地区	5	20.0	20.0	-	80.0	-	20.0
	新磯地区	4	25.0	25.0	25.0	100.0	-	-
	相模台地区	7	14.3	14.3	-	100.0	-	14.3
	相武台地区	9	11.1	11.1	11.1	100.0	-	11.1
	東林地区	10	20.0	10.0	-	80.0	-	-
	無回答	2	-	-	50.0	50.0	-	-
職 業 別	事業主	5	20.0	-	-	80.0	-	-
	自由業	3	-	33.3	-	100.0	-	-
	会社員、公務員、団体職員	76	10.5	30.3	5.3	90.8	-	5.3
	パート、アルバイト	37	10.8	16.2	5.4	89.2	2.7	18.9
	専業主婦・主夫	35	5.7	5.7	-	97.1	-	2.9
	学生	1	-	-	-	100.0	-	-
	無職	41	7.3	14.6	4.9	92.7	-	14.6
	その他	5	20.0	-	-	100.0	-	40.0
無回答	5	-	-	-	100.0	-	20.0	

問13 あなたは、ひばり放送の屋外スピーカーから放送している音声についてどのように感じていますか。  
(○はいくつでも)

(%)

		全 体	で よ い の 女 性 の 音 声 の ま ま	ほ し い 前 の 男 性 の 声 に 戻 し て	他 の 音 声 に 変 更 し て ほ し い	て ほ し い 緊 急 情 報 （ 避 難 情 報 等 ） の 放 送 時 は 音 声 を 変 更 し て ほ し い	緊 急 情 報 （ 避 難 情 報 等 ） の 放 送 時 は 音 声 を 変 更 し て ほ し い	話 す ス ピ ー ド を 速 く し て ほ し い	放 送 し て ほ し い 単 語 ご と の 間 隔 を あ け て	タ 方 の チ ャ イ ム を メ ロ デー に 変 え て ほ し い	そ の 他	無 回 答
全 体		1,588	44.1	3.1	1.4	15.1	24.2	5.8	8.9	4.2	21.2	8.5
性 別	男性	692	49.1	2.5	1.3	14.5	23.3	5.2	9.2	2.7	20.8	6.6
	女性	860	40.6	3.6	1.4	16.2	25.3	6.5	8.6	5.0	21.9	9.0
	答えたくない	13	23.1	-	7.7	-	15.4	-	7.7	7.7	38.5	23.1
	無回答	23	34.8	4.3	-	4.3	13.0	-	13.0	13.0	-	39.1
年 齢 別	30歳未満	137	46.7	5.8	1.5	9.5	23.4	5.8	6.6	4.4	19.0	2.9
	30～39歳	188	45.2	2.7	1.6	14.4	27.7	6.9	4.8	5.9	22.9	5.3
	40～49歳	280	47.9	2.5	0.7	13.2	21.8	4.6	5.0	3.9	21.4	5.4
	50～59歳	253	47.8	1.6	2.4	18.2	30.4	5.1	6.7	1.6	22.5	4.7
	60～69歳	254	40.2	2.0	1.2	15.7	23.6	5.5	10.6	5.9	25.2	7.1
	70歳以上	452	41.2	4.2	1.3	16.8	21.7	6.9	13.7	3.5	19.2	14.8
	無回答	24	33.3	4.2	-	4.2	16.7	-	16.7	12.5	-	37.5
性 ／ 年 齢 別  (除無回答)	男性30歳未満	57	52.6	3.5	1.8	3.5	15.8	5.3	7.0	1.8	21.1	1.8
	30～39歳	71	52.1	2.8	1.4	14.1	23.9	5.6	2.8	5.6	23.9	2.8
	40～49歳	115	52.2	4.3	0.9	8.7	16.5	5.2	7.0	1.7	20.0	5.2
	50～59歳	118	51.7	0.8	1.7	16.1	28.0	5.1	8.5	0.8	20.3	5.9
	60～69歳	128	43.8	0.8	2.3	14.1	27.3	4.7	10.9	4.7	22.7	4.7
	70歳以上	203	47.3	3.0	0.5	20.2	23.6	5.4	12.8	2.5	19.2	11.8
	女性30歳未満	80	42.5	7.5	1.3	13.8	28.8	6.3	6.3	6.3	17.5	3.8
	30～39歳	112	41.1	2.7	1.8	15.2	30.4	8.0	5.4	5.4	22.3	6.3
	40～49歳	163	44.8	1.2	0.6	16.6	25.8	4.3	3.7	5.5	22.1	5.5
	50～59歳	131	45.8	2.3	2.3	20.6	32.8	5.3	5.3	2.3	23.7	3.1
	60～69歳	125	36.8	3.2	-	17.6	20.0	6.4	10.4	7.2	27.2	9.6
	70歳以上	248	36.3	5.2	2.0	14.1	20.2	8.1	14.5	4.4	19.4	16.9
	区 別	緑区	381	43.0	2.6	1.0	19.4	26.8	6.8	11.3	3.7	18.9
中央区		583	44.4	3.4	2.1	14.1	25.6	5.5	9.4	4.3	20.8	7.5
南区		603	44.9	3.2	1.0	13.9	21.7	5.6	7.1	4.3	23.2	8.0
無回答		21	28.6	-	-	-	9.5	-	4.8	4.8	19.0	42.9
居 住 地 区 別	橋本地区	172	40.7	3.5	1.2	22.1	30.8	6.4	7.6	5.2	20.3	8.1
	大沢地区	68	47.1	2.9	-	11.8	23.5	1.5	14.7	-	23.5	8.8
	城山地区	17	23.5	-	5.9	23.5	41.2	17.6	29.4	5.9	17.6	5.9
	津久井地区	50	48.0	4.0	2.0	20.0	22.0	4.0	10.0	2.0	18.0	6.0
	相模湖地区	57	52.6	-	-	19.3	22.8	14.0	17.5	3.5	12.3	7.0
	藤野地区	17	23.5	-	-	17.6	11.8	5.9	-	5.9	11.8	35.3
	小山地区	32	40.6	-	-	15.6	25.0	-	12.5	-	25.0	12.5
	清新地区	51	35.3	2.0	-	15.7	37.3	3.9	5.9	5.9	17.6	7.8
	横山地区	38	50.0	5.3	7.9	10.5	18.4	7.9	2.6	10.5	13.2	7.9
	中央地区	134	46.3	2.2	1.5	13.4	22.4	5.2	12.7	6.0	19.4	9.7
	星が丘地区	28	46.4	7.1	-	10.7	39.3	14.3	14.3	3.6	14.3	-
	光が丘地区	49	42.9	6.1	2.0	16.3	32.7	6.1	6.1	-	22.4	8.2
	大野北地区	101	47.5	2.0	3.0	12.9	27.7	7.9	5.0	4.0	23.8	5.0
	田名地区	70	45.7	4.3	-	17.1	20.0	-	12.9	1.4	22.9	10.0
	上溝地区	80	41.3	5.0	3.8	13.8	20.0	6.3	11.3	5.0	22.5	5.0
	大野中地区	120	42.5	4.2	0.8	15.8	29.2	7.5	2.5	6.7	20.0	7.5
	大野南地区	186	41.4	2.7	1.1	11.8	15.1	4.3	8.6	4.3	29.0	11.3
	麻溝地区	37	54.1	2.7	-	8.1	27.0	2.7	13.5	2.7	18.9	5.4
	新磯地区	31	67.7	3.2	-	9.7	12.9	3.2	9.7	6.5	19.4	6.5
	相模台地区	89	48.3	1.1	1.1	18.0	24.7	6.7	7.9	5.6	18.0	5.6
	相武台地区	36	33.3	2.8	-	19.4	13.9	5.6	2.8	-	30.6	8.3
	東林地区	104	45.2	4.8	1.9	13.5	26.0	6.7	7.7	1.9	21.2	5.8
	無回答	21	28.6	-	-	-	9.5	-	4.8	4.8	19.0	42.9
職 業 別	事業主	58	41.4	1.7	1.7	6.9	22.4	-	6.9	3.4	29.3	12.1
	自由業	32	59.4	-	3.1	15.6	9.4	6.3	6.3	6.3	15.6	9.4
	会社員、公務員、団体職員	525	46.1	2.1	1.3	14.1	24.8	5.5	7.8	3.8	23.0	4.4
	パート、アルバイト	261	46.0	2.7	1.9	18.4	28.4	7.3	5.7	2.7	20.7	6.1
	専業主婦・主夫	279	37.6	3.9	2.5	15.4	23.3	7.5	12.2	3.9	21.5	13.6
	学生	38	36.8	10.5	-	5.3	26.3	7.9	7.9	5.3	21.1	2.6
	無職	332	44.9	4.2	0.3	17.2	22.3	5.1	9.9	4.8	19.3	10.5
	その他	32	50.0	-	-	9.4	25.0	3.1	18.8	3.1	21.9	6.3
無回答	31	35.5	3.2	-	12.9	22.6	-	12.9	16.1	3.2	32.3	

問14 あなたは、この1年のうちに、スポーツの試合を直接会場で観戦しましたか。(〇はいくつでも)

(%)

		全 体	市 内 の 会 場 で プロ 等 ( 実 業 団 、 社 会 人 等 を 含 む ) の 試 合 を 観 戦 し た	市 内 の 会 場 で 高 校 生 、 大 学 生 の 試 合 を 観 戦 し た	市 内 の 会 場 で 小 学 生 、 中 学 生 の 試 合 を 観 戦 し た	市 内 の 会 場 で 1 、 3 以 外 の 観 戦 を し た ( 未 就 学 児 や お お 年 寄 り の 方 な ど の レ ク リ エ ー シ ョ ン ・ ニ ュ ー ス ポ ー ツ の 大 会 な ど )	市 外 の 会 場 で プロ 等 ( 実 業 団 、 社 会 人 等 を 含 む ) の 試 合 を 観 戦 し た	市 外 の 会 場 で 高 校 生 、 大 学 生 の 試 合 を 観 戦 し た	市 外 の 会 場 で 小 学 生 、 中 学 生 の 試 合 を 観 戦 し た	市 外 の 会 場 で 5 、 7 以 外 の 観 戦 を し た ( 未 就 学 児 や お お 年 寄 り の 方 な ど の レ ク リ エ ー シ ョ ン ・ ニ ュ ー ス ポ ー ツ の 大 会 な ど )	観 戦 し た か つ た が 機 会 が な か つ た	関 心 が な い	無 回 答	
全 体		1,588	4.0	5.2	6.0	1.3	9.2	4.2	2.6	0.8	34.6	37.9	6.6	
性別	男性	692	6.6	7.8	6.5	1.4	13.0	6.4	3.3	0.9	37.3	30.6	4.9	
	女性	860	2.1	3.0	5.7	1.3	6.5	2.6	2.1	0.7	32.4	44.2	7.2	
	答えたくない	13	-	7.7	-	-	-	-	-	-	46.2	46.2	-	
	無回答	23	-	4.3	4.3	-	-	4.3	-	-	30.4	17.4	39.1	
年齢別	30歳未満	137	2.2	3.6	2.9	-	17.5	10.2	1.5	-	27.7	46.0	0.7	
	30～39歳	188	3.2	1.1	1.6	2.1	7.4	1.1	0.5	1.1	31.4	52.7	1.1	
	40～49歳	280	5.7	6.1	15.0	1.4	12.5	3.9	8.2	0.4	32.5	38.2	1.1	
	50～59歳	253	4.3	4.7	4.0	1.2	10.7	5.9	1.6	1.6	38.3	38.3	0.8	
	60～69歳	254	4.3	6.3	4.3	1.6	9.1	3.5	2.0	1.2	37.8	34.6	5.1	
	70歳以上	452	3.8	6.2	5.3	1.3	5.1	3.3	1.3	0.4	35.6	32.1	16.6	
	無回答	24	-	8.3	4.2	-	-	4.2	-	-	33.3	12.5	37.5	
性／年齢別 (除無回答)	男性30歳未満	57	3.5	5.3	3.5	-	22.8	15.8	1.8	-	29.8	36.8	-	
	30～39歳	71	2.8	2.8	1.4	2.8	8.5	1.4	-	1.4	38.0	43.7	1.4	
	40～49歳	115	7.8	7.0	12.2	1.7	19.1	5.2	12.2	-	35.7	33.0	0.9	
	50～59歳	118	7.6	4.2	5.1	0.8	12.7	6.8	2.5	1.7	39.8	32.2	1.7	
	60～69歳	128	6.3	10.2	3.9	1.6	13.3	7.0	2.3	0.8	35.2	28.9	3.9	
	70歳以上	203	7.9	11.3	8.4	1.5	8.4	5.4	1.0	1.0	39.9	23.2	12.3	
	女性30歳未満	80	1.3	2.5	2.5	-	13.8	6.3	1.3	-	26.3	52.5	1.3	
	30～39歳	112	3.6	-	1.8	1.8	7.1	0.9	0.9	0.9	27.7	57.1	0.9	
	40～49歳	163	4.3	5.5	17.2	1.2	8.0	3.1	5.5	0.6	30.1	41.7	1.2	
	50～59歳	131	1.5	5.3	3.1	1.5	9.2	5.3	0.8	1.5	36.6	43.5	-	
	60～69歳	125	2.4	2.4	4.8	1.6	4.8	-	1.6	1.6	40.0	40.8	6.4	
	70歳以上	248	0.4	2.0	2.8	1.2	2.4	1.6	1.6	-	31.9	39.5	20.2	
	区別	緑区	381	4.2	4.5	6.3	0.8	8.4	4.2	2.6	0.5	29.9	42.0	9.4
		中央区	583	4.3	6.0	6.5	1.7	7.2	3.4	2.7	1.2	40.3	33.3	6.7
南区		603	3.8	4.8	5.1	1.3	11.8	5.1	2.5	0.5	32.7	40.0	4.0	
無回答		21	-	4.8	9.5	-	4.8	-	-	-	19.0	33.3	28.6	
居住地区別	橋本地区	172	5.8	4.7	4.7	1.2	12.8	3.5	2.9	0.6	30.2	41.3	6.4	
	大沢地区	68	5.9	7.4	13.2	-	5.9	5.9	5.9	1.5	33.8	32.4	8.8	
	城山地区	17	-	5.9	5.9	-	11.8	17.6	-	-	29.4	41.2	11.8	
	津久井地区	50	2.0	2.0	6.0	-	4.0	4.0	-	-	26.0	54.0	10.0	
	相模湖地区	57	1.8	3.5	5.3	1.8	1.8	1.8	1.8	-	31.6	42.1	14.0	
	藤野地区	17	-	-	-	-	5.9	-	-	-	17.6	52.9	23.5	
	小山地区	32	6.3	-	-	-	12.5	3.1	3.1	3.1	25.0	50.0	-	
	清新地区	51	5.9	7.8	5.9	2.0	2.0	2.0	5.9	2.0	47.1	27.5	5.9	
	横山地区	38	5.3	5.3	13.2	-	15.8	10.5	10.5	-	39.5	28.9	5.3	
	中央地区	134	1.5	4.5	6.0	0.7	6.0	3.0	1.5	0.7	39.6	35.8	9.0	
	星が丘地区	28	7.1	7.1	14.3	3.6	7.1	7.1	3.6	3.6	35.7	28.6	3.6	
	光が丘地区	49	8.2	12.2	10.2	-	10.2	2.0	2.0	-	34.7	30.6	8.2	
	大野北地区	101	5.0	5.9	5.0	2.0	8.9	2.0	3.0	1.0	44.6	34.7	4.0	
	田名地区	70	1.4	5.7	4.3	4.3	4.3	2.9	-	1.4	44.3	25.7	11.4	
	上溝地区	80	5.0	6.3	6.3	2.5	5.0	3.8	1.3	1.3	40.0	36.3	6.3	
	大野中地区	120	4.2	10.0	4.2	1.7	12.5	5.8	3.3	1.7	31.7	39.2	2.5	
	大野南地区	186	2.7	2.7	5.9	1.1	15.6	2.7	2.2	-	31.7	41.9	3.2	
	麻溝地区	37	2.7	8.1	2.7	5.4	-	13.5	-	2.7	35.1	32.4	5.4	
	新磯地区	31	3.2	-	3.2	-	3.2	-	-	-	35.5	48.4	6.5	
	相模台地区	89	7.9	2.2	7.9	2.2	7.9	3.4	2.2	-	38.2	33.7	3.4	
	相武台地区	36	5.6	2.8	2.8	-	16.7	2.8	5.6	-	30.6	36.1	13.9	
	東林地区	104	1.9	5.8	4.8	-	12.5	9.6	2.9	-	29.8	44.2	2.9	
	無回答	21	-	4.8	9.5	-	4.8	-	-	-	19.0	33.3	28.6	
職業別	事業主	58	6.9	8.6	6.9	1.7	8.6	1.7	3.4	1.7	34.5	31.0	8.6	
	自由業	32	12.5	3.1	6.3	3.1	15.6	-	3.1	3.1	31.3	34.4	9.4	
	会社員、公務員、団体職員	525	5.5	3.6	5.7	1.3	14.7	5.3	3.8	0.8	33.9	39.4	1.1	
	パート、アルバイト	261	2.7	4.6	8.8	0.8	5.4	3.1	1.9	0.8	36.4	42.1	2.7	
	専業主婦・主夫	279	0.4	3.6	3.2	1.8	3.6	1.8	1.8	0.4	33.7	42.7	12.5	
	学生	38	-	7.9	5.3	-	23.7	23.7	5.3	-	15.8	42.1	-	
	無職	332	5.1	9.0	6.6	1.5	6.9	4.2	1.2	0.9	37.0	32.2	9.6	
	その他	32	6.3	3.1	3.1	-	9.4	3.1	6.3	-	40.6	31.3	15.6	
	無回答	31	-	3.2	6.5	-	-	-	3.2	-	35.5	12.9	38.7	

問15 相模原市は、市内に拠点を置き、全国的な活躍が期待できるチームを「相模原市ホームタウンチーム」に認定し、支援しているところですが、あなたはどの程度関心がありますか。各チームについて1～4の番号に○をつけてください。(○はそれぞれ1つずつ)

①ノジマ相模原ライズ

【アメリカンフットボール・Xリーグ所属】

②三菱重工相模原ダイナボアーズ

【ラグビーフットボール・トップリーグ所属】

		(%)						
		全 体	観 戦 に 行 っ た こ と が あ る	チ ム を 応 援 し て お り 、 な い	チ ム を 応 援 し て お り 、 が 、 観 戦 に 行 っ た こ と が	チ ム を 知 っ て お り る 程 度	知 ら な い	無 回 答
全 体		1,588	0.3	3.9	31.5	49.4	14.9	
性別	男性	692	0.3	5.3	38.9	44.5	11.0	
	女性	860	0.2	2.8	26.3	54.0	16.7	
	答えたくない	13	-	-	30.8	61.5	7.7	
	無回答	23	4.3	4.3	4.3	17.4	69.6	
年齢別	30歳未満	137	-	-	26.3	71.5	2.2	
	30～39歳	188	-	2.1	19.7	77.7	0.5	
	40～49歳	280	0.4	7.1	38.6	51.4	2.5	
	50～59歳	253	1.2	4.3	42.3	50.6	1.6	
	60～69歳	254	-	6.7	37.8	43.3	12.2	
	70歳以上	452	-	2.0	25.4	34.1	38.5	
	無回答	24	4.2	4.2	4.2	16.7	70.8	
性／年齢別 (除無回答)	男性30歳未満	57	-	-	31.6	68.4	-	
	30～39歳	71	-	2.8	23.9	71.8	1.4	
	40～49歳	115	0.9	8.7	50.4	39.1	0.9	
	50～59歳	118	0.8	4.2	42.4	50.8	1.7	
	60～69歳	128	-	10.2	43.0	39.1	7.8	
	70歳以上	203	-	3.4	35.0	31.0	30.5	
	女性30歳未満	80	-	-	22.5	73.8	3.8	
	30～39歳	112	-	1.8	17.0	81.3	-	
	40～49歳	163	-	6.1	30.7	59.5	3.7	
	50～59歳	131	1.5	4.6	42.7	50.4	0.8	
	60～69歳	125	-	3.2	32.0	48.0	16.8	
	70歳以上	248	-	0.8	17.3	36.7	45.2	
	区別	緑区	381	-	3.1	30.2	49.3	17.3
中央区		583	0.5	4.6	37.2	42.4	15.3	
南区		603	0.3	3.8	27.5	56.7	11.6	
無回答		21	-	-	9.5	33.3	57.1	
居住地別	橋本地区	172	-	5.2	32.0	49.4	13.4	
	大沢地区	68	-	1.5	27.9	47.1	23.5	
	城山地区	17	-	5.9	35.3	41.2	17.6	
	津久井地区	50	-	2.0	24.0	60.0	14.0	
	相模湖地区	57	-	-	31.6	47.4	21.1	
	藤野地区	17	-	-	29.4	41.2	29.4	
	小山地区	32	-	3.1	37.5	46.9	12.5	
	清新地区	51	-	3.9	52.9	31.4	11.8	
	横山地区	38	2.6	7.9	34.2	36.8	18.4	
	中央地区	134	0.7	3.7	32.1	43.3	20.1	
	星が丘地区	28	-	3.6	50.0	28.6	17.9	
	光が丘地区	49	-	-	42.9	44.9	12.2	
	大野北地区	101	1.0	8.9	28.7	57.4	4.0	
	田名地区	70	-	2.9	34.3	40.0	22.9	
	上溝地区	80	-	5.0	42.5	35.0	17.5	
	大野中地区	120	0.8	2.5	27.5	53.3	15.8	
	大野南地区	186	-	2.7	31.7	58.6	7.0	
	麻溝地区	37	-	5.4	37.8	35.1	21.6	
	新磯地区	31	-	9.7	25.8	54.8	9.7	
	相模台地区	89	1.1	3.4	24.7	55.1	15.7	
相武台地区	36	-	2.8	16.7	63.9	16.7		
東林地区	104	-	5.8	23.1	64.4	6.7		
無回答	21	-	-	9.5	33.3	57.1		
職業別	事業主	58	1.7	12.1	25.9	50.0	10.3	
	自由業	32	-	-	43.8	34.4	21.9	
	会社員、公務員、団体職員	525	0.4	4.6	35.6	57.1	2.3	
	パート、アルバイト	261	0.4	5.0	31.0	55.6	8.0	
	専業主婦・主夫	279	-	1.4	26.9	47.0	24.7	
	学生	38	-	-	36.8	63.2	-	
	無職	332	-	3.0	30.7	38.6	27.7	
	その他	32	-	9.4	28.1	34.4	28.1	
無回答	31	3.2	3.2	9.7	16.1	67.7		

		(%)						
		全 体	観 戦 に 行 っ た こ と が あ る	チ ム を 応 援 し て お り 、 な い	チ ム を 応 援 し て お り 、 が 、 観 戦 に 行 っ た こ と が	チ ム を 知 っ て お り る 程 度	知 ら な い	無 回 答
全 体		1,588	2.7	5.7	32.1	45.6	14.0	
性別	男性	692	4.2	7.4	39.6	39.2	9.7	
	女性	860	1.5	4.4	26.5	51.5	16.0	
	答えたくない	13	-	-	46.2	46.2	7.7	
	無回答	23	4.3	4.3	4.3	17.4	69.6	
年齢別	30歳未満	137	2.2	3.6	23.4	68.6	2.2	
	30～39歳	188	1.1	2.7	22.3	72.9	1.1	
	40～49歳	280	1.4	9.6	41.4	45.4	2.1	
	50～59歳	253	4.7	5.1	44.3	44.3	1.6	
	60～69歳	254	5.1	7.5	39.0	38.6	9.8	
	70歳以上	452	1.8	4.4	23.5	33.8	36.5	
	無回答	24	4.2	4.2	8.3	12.5	70.8	
性／年齢別 (除無回答)	男性30歳未満	57	1.8	3.5	26.3	68.4	-	
	30～39歳	71	1.4	4.2	31.0	60.6	2.8	
	40～49歳	115	1.7	10.4	53.0	33.9	0.9	
	50～59歳	118	6.8	4.2	44.1	43.2	1.7	
	60～69歳	128	7.8	10.2	46.9	29.7	5.5	
	70歳以上	203	3.4	7.9	31.5	30.0	27.1	
	女性30歳未満	80	2.5	3.8	21.3	68.8	3.8	
	30～39歳	112	0.9	1.8	17.0	80.4	-	
	40～49歳	163	1.2	9.2	33.7	52.8	3.1	
	50～59歳	131	3.1	6.1	44.3	45.8	0.8	
	60～69歳	125	2.4	4.8	30.4	48.0	14.4	
	70歳以上	248	0.4	1.6	16.5	37.1	44.4	
	区別	緑区	381	2.9	6.0	33.1	41.7	16.3
中央区		583	3.9	7.0	36.9	38.4	13.7	
南区		603	1.5	4.3	27.4	55.6	11.3	
無回答		21	-	-	14.3	28.6	57.1	
居住地別	橋本地区	172	3.5	9.3	32.0	42.4	12.8	
	大沢地区	68	4.4	5.9	41.2	29.4	19.1	
	城山地区	17	-	5.9	35.3	35.3	23.5	
	津久井地区	50	4.0	2.0	28.0	52.0	14.0	
	相模湖地区	57	-	1.8	33.3	45.6	19.3	
	藤野地区	17	-	-	23.5	47.1	29.4	
	小山地区	32	6.3	-	43.8	37.5	12.5	
	清新地区	51	3.9	9.8	45.1	31.4	9.8	
	横山地区	38	7.9	10.5	31.6	31.6	18.4	
	中央地区	134	3.0	4.5	32.8	41.0	18.7	
	星が丘地区	28	3.6	10.7	39.3	28.6	17.9	
	光が丘地区	49	4.1	4.1	42.9	38.8	10.2	
	大野北地区	101	5.0	8.9	29.7	53.5	3.0	
	田名地区	70	1.4	8.6	37.1	31.4	21.4	
	上溝地区	80	3.8	7.5	42.5	32.5	13.8	
	大野中地区	120	1.7	5.0	25.8	53.3	14.2	
	大野南地区	186	0.5	3.8	32.8	56.5	6.5	
	麻溝地区	37	-	5.4	40.5	32.4	21.6	
	新磯地区	31	6.5	9.7	19.4	51.6	12.9	
	相模台地区	89	2.2	3.4	23.6	56.2	14.6	
相武台地区	36	-	-	22.2	61.1	16.7		
東林地区	104	1.9	4.8	22.1	63.5	7.7		
無回答	21	-	-	14.3	28.6	57.1		
職業別	事業主	58	3.4	12.1	37.9	37.9	8.6	
	自由業	32	3.1	6.3	28.1	43.8	18.8	
	会社員、公務員、団体職員	525	3.6	6.3	39.0	48.8	2.3	
	パート、アルバイト	261	1.9	6.5	34.9	50.2	6.5	
	専業主婦・主夫	279	1.1	1.8	25.1	47.7	24.4	
	学生	38	-	5.3	23.7	71.1	-	
	無職	332	3.0	5.7	27.7	37.7	25.9	
	その他	32	6.3	9.4	25.0	37.5	21.9	
無回答	31	3.2	6.5	9.7	12.9	67.7		

問15 相模原市は、市内に拠点を置き、全国的な活躍が期待できるチームを「相模原市ホームタウンチーム」に認定し、支援しているところですが、あなたはどの程度関心がありますか。各チームについて1～4の番号に○をつけてください。(○はそれぞれ1つずつ)

③ S C相模原  
【サッカー(男子)・J3リーグ所属】

④ ノジマステラ神奈川相模原  
【サッカー(女子)・なでしこリーグ1部所属】

		(%)							
		全 体	観 戦 に 行 っ た こ と が あ る	チ ム を 応 援 し て お り 、 な い	チ ム を 応 援 し て お り 、 が 、 観 戦 に 行 っ た こ と が あ る	チ ム を 知 っ て お り 、 が 、 観 戦 に 行 っ た こ と が あ る	名 前 を 知 っ て お り 、 が 、 観 戦 に 行 っ た こ と が あ る	知 ら な い	無 回 答
全 体		1,588	3.3	11.3	52.0	20.0	13.5		
性別	男性	692	3.8	15.3	53.8	17.5	9.7		
	女性	860	2.8	8.3	51.2	22.4	15.3		
	答えたくない	13	7.7	7.7	53.8	23.1	7.7		
	無回答	23	4.3	4.3	26.1	4.3	60.9		
年齢別	30歳未満	137	3.6	8.8	72.3	13.1	2.2		
	30～39歳	188	2.7	9.6	62.2	23.9	1.6		
	40～49歳	280	7.1	15.4	57.9	17.5	2.1		
	50～59歳	253	2.4	15.4	60.5	20.2	1.6		
	60～69歳	254	2.4	11.8	56.7	19.3	9.8		
	70歳以上	452	2.0	8.0	31.9	23.2	35.0		
	無回答	24	4.2	4.2	25.0	4.2	62.5		
性／年齢別 (除無回答)	男性30歳未満	57	5.3	12.3	71.9	10.5	-		
	30～39歳	71	2.8	14.1	66.2	14.1	2.8		
	40～49歳	115	10.4	20.0	53.9	15.7	-		
	50～59歳	118	1.7	19.5	52.5	24.6	1.7		
	60～69歳	128	1.6	14.8	61.7	16.4	5.5		
	70歳以上	203	2.5	11.8	39.9	18.2	27.6		
	女性30歳未満	80	2.5	6.3	72.5	15.0	3.8		
	30～39歳	112	1.8	7.1	60.7	29.5	0.9		
	40～49歳	163	4.9	12.3	60.7	18.4	3.7		
	50～59歳	131	3.1	12.2	67.2	16.8	0.8		
	60～69歳	125	3.2	8.0	52.0	22.4	14.4		
	70歳以上	248	1.6	4.8	25.0	27.4	41.1		
	区別	緑区	381	2.4	9.7	49.6	21.0	17.3	
中央区		583	3.1	11.5	54.5	18.2	12.7		
南区		603	4.0	12.3	51.9	21.4	10.4		
無回答		21	4.8	4.8	23.8	14.3	52.4		
居住地区別	橋本地区	172	3.5	13.4	51.2	18.0	14.0		
	大沢地区	68	2.9	2.9	60.3	11.8	22.1		
	城山地区	17	5.9	5.9	47.1	17.6	23.5		
	津久井地区	50	-	14.0	46.0	30.0	10.0		
	相模湖地区	57	-	7.0	42.1	28.1	22.8		
	藤野地区	17	-	-	29.4	41.2	29.4		
	小山地区	32	-	12.5	50.0	25.0	12.5		
	清新地区	51	-	11.8	66.7	13.7	7.8		
	横山地区	38	13.2	7.9	52.6	10.5	15.8		
	中央地区	134	2.2	10.4	52.2	20.1	14.9		
	星が丘地区	28	3.6	10.7	57.1	14.3	14.3		
	光が丘地区	49	2.0	6.1	65.3	16.3	10.2		
	大野北地区	101	2.0	15.8	48.5	30.7	3.0		
	田名地区	70	2.9	11.4	47.1	17.1	21.4		
	上溝地区	80	5.0	12.5	60.0	6.3	16.3		
	大野中地区	120	2.5	10.0	59.2	14.2	14.2		
	大野南地区	186	4.3	14.5	52.7	22.6	5.9		
	麻溝地区	37	5.4	10.8	51.4	16.2	16.2		
	新磯地区	31	-	12.9	45.2	29.0	12.9		
	相模台地区	89	6.7	11.2	50.6	18.0	13.5		
相武台地区	36	2.8	16.7	47.2	19.4	13.9			
東林地区	104	3.8	10.6	47.1	30.8	7.7			
無回答	21	4.8	4.8	23.8	14.3	52.4			
職業別	事業主	58	6.9	17.2	55.2	12.1	8.6		
	自由業	32	12.5	12.5	34.4	21.9	18.8		
	会社員、公務員、団体職員	525	4.0	14.1	59.8	19.8	2.3		
	パート、アルバイト	261	3.1	10.7	63.6	16.1	6.5		
	専業主婦・主夫	279	2.2	5.7	41.6	28.0	22.6		
	学生	38	5.3	15.8	73.7	5.3	-		
	無職	332	1.8	10.5	40.4	22.0	25.3		
	その他	32	-	12.5	56.3	6.3	25.0		
無回答	31	3.2	6.5	19.4	9.7	61.3			

		(%)							
		全 体	観 戦 に 行 っ た こ と が あ る	チ ム を 応 援 し て お り 、 な い	チ ム を 応 援 し て お り 、 が 、 観 戦 に 行 っ た こ と が あ る	チ ム を 知 っ て お り 、 が 、 観 戦 に 行 っ た こ と が あ る	知 ら な い	無 回 答	
全 体		1,588	1.4	8.7	33.1	42.6	14.2		
性別	男性	692	2.2	11.1	40.0	36.3	10.4		
	女性	860	0.8	6.7	28.3	48.4	15.8		
	答えたくない	13	-	15.4	30.8	46.2	7.7		
	無回答	23	4.3	4.3	4.3	17.4	69.6		
年齢別	30歳未満	137	2.2	2.2	29.9	63.5	2.2		
	30～39歳	188	1.1	4.8	19.7	72.9	1.6		
	40～49歳	280	0.7	11.8	43.2	41.8	2.5		
	50～59歳	253	1.6	12.6	44.3	40.3	1.2		
	60～69歳	254	1.6	11.0	39.8	36.6	11.0		
	70歳以上	452	1.5	7.1	24.8	30.3	36.3		
	無回答	24	4.2	4.2	4.2	16.7	70.8		
性／年齢別 (除無回答)	男性30歳未満	57	1.8	5.3	28.1	64.9	-		
	30～39歳	71	1.4	8.5	28.2	59.2	2.8		
	40～49歳	115	0.9	15.7	53.9	28.7	0.9		
	50～59歳	118	2.5	11.9	49.2	35.6	0.8		
	60～69歳	128	2.3	12.5	43.0	34.4	7.8		
	70歳以上	203	3.0	9.9	32.5	26.1	28.6		
	女性30歳未満	80	2.5	-	31.3	62.5	3.8		
	30～39歳	112	0.9	1.8	15.2	81.3	0.9		
	40～49歳	163	0.6	9.2	35.6	50.9	3.7		
	50～59歳	131	0.8	13.7	39.7	45.0	0.8		
	60～69歳	125	0.8	8.8	36.8	39.2	14.4		
	70歳以上	248	0.4	4.8	18.1	33.9	42.7		
	区別	緑区	381	0.5	7.9	30.7	43.6	17.3	
中央区		583	1.4	8.9	35.5	40.7	13.6		
南区		603	2.2	9.1	33.0	44.4	11.3		
無回答		21	-	4.8	9.5	28.6	57.1		
居住地区別	橋本地区	172	-	10.5	30.2	45.3	14.0		
	大沢地区	68	2.9	4.4	32.4	38.2	22.1		
	城山地区	17	-	11.8	17.6	47.1	23.5		
	津久井地区	50	-	6.0	36.0	48.0	10.0		
	相模湖地区	57	-	7.0	33.3	36.8	22.8		
	藤野地区	17	-	-	17.6	52.9	29.4		
	小山地区	32	-	12.5	37.5	37.5	12.5		
	清新地区	51	-	5.9	49.0	31.4	13.7		
	横山地区	38	2.6	15.8	34.2	34.2	13.2		
	中央地区	134	0.7	7.5	28.4	47.8	15.7		
	星が丘地区	28	3.6	3.6	53.6	25.0	14.3		
	光が丘地区	49	-	6.1	42.9	40.8	10.2		
	大野北地区	101	2.0	11.9	24.8	58.4	3.0		
	田名地区	70	1.4	7.1	37.1	30.0	24.3		
	上溝地区	80	2.5	10.0	40.0	31.3	16.3		
	大野中地区	120	3.3	8.3	30.8	42.5	15.0		
	大野南地区	186	1.6	8.6	35.5	47.8	6.5		
	麻溝地区	37	-	13.5	37.8	29.7	18.9		
	新磯地区	31	-	16.1	45.2	25.8	12.9		
	相模台地区	89	4.5	7.9	24.7	48.3	14.6		
相武台地区	36	-	13.9	30.6	38.9	16.7			
東林地区	104	1.9	6.7	33.7	50.0	7.7			
無回答	21	-	4.8	9.5	28.6	57.1			
職業別	事業主	58	1.7	20.7	32.8	36.2	8.6		
	自由業	32	-	6.3	40.6	34.4	18.8		
	会社員、公務員、団体職員	525	2.1	9.0	38.7	47.8	2.5		
	パート、アルバイト	261	0.4	10.3	34.9	46.7	7.7		
	専業主婦・主夫	279	-	5.4	28.0	43.4	23.3		
	学生	38	2.6	5.3	36.8	55.3	-		
	無職	332	2.1	7.8	29.5	34.3	26.2		
	その他	32	-	15.6	18.8	37.5	28.1		
無回答	31	6.5	6.5	9.7	12.9	64.5			

問16 今お住まいの住宅について、地震に対しての不安がありますか。(〇は1つ)

(%)

	全 体	不安 である	やや 不安 である	あまり 不安 はない	不安 はない	どちら とも いえ ない	無 回 答	不安 である (計)	不安 はない (計)	
全 体	1,588	22.7	25.4	26.8	9.9	13.7	1.4	48.1	36.8	
性別	男性	692	22.3	23.4	26.7	11.6	14.9	1.2	45.7	38.3
	女性	860	22.8	26.9	27.3	9.0	13.1	0.9	49.7	36.3
	答えたくない	13	30.8	30.8	15.4	7.7	15.4	-	61.5	23.1
	無回答	23	26.1	30.4	17.4	-	-	26.1	56.5	17.4
年齢別	30歳未満	137	18.2	29.2	29.9	8.0	14.6	-	47.4	38.0
	30～39歳	188	19.7	26.6	28.2	11.2	14.4	-	46.3	39.4
	40～49歳	280	21.4	26.8	27.9	11.8	11.8	0.4	48.2	39.6
	50～59歳	253	19.0	22.5	31.2	7.5	19.4	0.4	41.5	38.7
	60～69歳	254	25.2	27.2	23.6	11.4	12.2	0.4	52.4	35.0
	70歳以上	452	26.8	23.5	24.3	10.0	12.6	2.9	50.2	34.3
	無回答	24	20.8	29.2	20.8	-	4.2	25.0	50.0	20.8
性／年齢別 除無回答	男性30歳未満	57	15.8	29.8	22.8	8.8	22.8	-	45.6	31.6
	30～39歳	71	15.5	22.5	31.0	12.7	18.3	-	38.0	43.7
	40～49歳	115	23.5	23.5	27.8	15.7	9.6	-	47.0	43.5
	50～59歳	118	15.3	17.8	33.9	10.2	22.9	-	33.1	44.1
	60～69歳	128	25.0	24.2	22.7	13.3	14.1	0.8	49.2	35.9
	70歳以上	203	28.1	24.6	24.1	9.4	10.3	3.4	52.7	33.5
	女性30歳未満	80	20.0	28.8	35.0	7.5	8.8	-	48.8	42.5
	30～39歳	112	20.5	30.4	27.7	9.8	11.6	-	50.9	37.5
	40～49歳	163	20.2	28.2	28.2	9.2	13.5	0.6	48.5	37.4
	50～59歳	131	21.4	26.7	29.8	5.3	16.0	0.8	48.1	35.1
	60～69歳	125	25.6	29.6	24.8	9.6	10.4	-	55.2	34.4
	70歳以上	248	25.8	22.6	24.2	10.5	14.5	2.4	48.4	34.7
	区別	緑区	381	22.0	26.2	25.5	8.7	16.3	1.3	48.3
中央区		583	23.8	26.1	25.6	10.6	12.0	1.9	49.9	36.2
南区		603	21.9	24.9	28.7	10.4	13.6	0.5	46.8	39.1
無回答		21	23.8	9.5	33.3	-	19.0	14.3	33.3	33.3
居住地区別	橋本地区	172	18.0	25.0	29.1	9.3	17.4	1.2	43.0	38.4
	大沢地区	68	22.1	25.0	26.5	5.9	19.1	1.5	47.1	32.4
	城山地区	17	11.8	29.4	29.4	5.9	23.5	-	41.2	35.3
	津久井地区	50	28.0	28.0	12.0	10.0	18.0	4.0	56.0	22.0
	相模湖地区	57	28.1	29.8	22.8	8.8	10.5	-	57.9	31.6
	藤野地区	17	35.3	23.5	29.4	11.8	-	-	58.8	41.2
	小山地区	32	18.8	18.8	37.5	18.8	6.3	-	37.5	56.3
	清新地区	51	19.6	27.5	27.5	7.8	17.6	-	47.1	35.3
	横山地区	38	34.2	18.4	18.4	15.8	10.5	2.6	52.6	34.2
	中央地区	134	26.9	25.4	24.6	9.7	11.9	1.5	52.2	34.3
	星が丘地区	28	21.4	39.3	21.4	7.1	10.7	-	60.7	28.6
	光が丘地区	49	30.6	22.4	36.7	8.2	2.0	-	53.1	44.9
	大野北地区	101	15.8	25.7	33.7	10.9	9.9	4.0	41.6	44.6
	田名地区	70	25.7	40.0	11.4	7.1	12.9	2.9	65.7	18.6
	上溝地区	80	23.8	18.8	21.3	13.8	20.0	2.5	42.5	35.0
	大野中地区	120	26.7	30.0	19.2	9.2	14.2	0.8	56.7	28.3
	大野南地区	186	19.4	22.6	31.7	11.3	15.1	-	41.9	43.0
	麻溝地区	37	21.6	16.2	40.5	10.8	10.8	-	37.8	51.4
	新磯地区	31	22.6	38.7	25.8	6.5	6.5	-	61.3	32.3
	相模台地区	89	21.3	25.8	29.2	10.1	12.4	1.1	47.2	39.3
相武台地区	36	25.0	30.6	11.1	22.2	8.3	2.8	55.6	33.3	
東林地区	104	20.2	19.2	36.5	7.7	16.3	-	39.4	44.2	
無回答	21	23.8	9.5	33.3	-	19.0	14.3	33.3	33.3	
職業別	事業主	58	13.8	17.2	36.2	19.0	13.8	-	31.0	55.2
	自由業	32	21.9	18.8	34.4	9.4	15.6	-	40.6	43.8
	会社員、公務員、団体職員	525	20.0	25.0	29.7	10.3	15.0	-	45.0	40.0
	パート、アルバイト	261	26.1	29.5	25.3	3.4	15.3	0.4	55.6	28.7
	専業主婦・主夫	279	24.4	25.4	25.8	9.7	12.9	1.8	49.8	35.5
	学生	38	10.5	21.1	36.8	18.4	13.2	-	31.6	55.3
	無職	332	26.2	25.0	22.3	13.6	10.5	2.4	51.2	35.8
	その他	32	15.6	28.1	25.0	6.3	21.9	3.1	43.8	31.3
無回答	31	25.8	29.0	12.9	-	9.7	22.6	54.8	12.9	



問17 昭和56年5月31日以前に建築された建物は、耐震性に課題があることを知っていますか。(○は1つ)

(%)

	全 体	よ く 知 っ て い る	聞 い た こ と は あ る	い ま っ た く 聞 い た こ と が な い	無 回 答		
全 体	1,588	23.6	58.2	16.6	1.6		
性別	男性	692	25.9	57.1	16.2	0.9	
	女性	860	22.0	59.3	17.1	1.6	
	答えたくない	13	15.4	61.5	23.1	-	
	無回答	23	17.4	47.8	8.7	26.1	
年齢別	30歳未満	137	11.7	51.8	36.5	-	
	30～39歳	188	14.9	63.3	21.8	-	
	40～49歳	280	20.4	61.8	17.9	-	
	50～59歳	253	23.7	61.7	14.2	0.4	
	60～69歳	254	26.4	60.6	12.6	0.4	
	70歳以上	452	31.4	52.9	11.7	4.0	
	無回答	24	16.7	50.0	8.3	25.0	
性／年齢別 除無回答	男性30歳未満	57	17.5	50.9	31.6	-	
	30～39歳	71	19.7	59.2	21.1	-	
	40～49歳	115	26.1	57.4	16.5	-	
	50～59歳	118	27.1	60.2	12.7	-	
	60～69歳	128	22.7	60.9	15.6	0.8	
	70歳以上	203	31.5	53.7	12.3	2.5	
	女性30歳未満	80	7.5	52.5	40.0	-	
	30～39歳	112	12.5	66.1	21.4	-	
	40～49歳	163	16.6	64.4	19.0	-	
	50～59歳	131	20.6	63.4	15.3	0.8	
	60～69歳	125	30.4	60.0	9.6	-	
	70歳以上	248	31.0	52.4	11.3	5.2	
	区別	緑区	381	19.9	60.1	18.1	1.8
		中央区	583	24.7	59.0	14.6	1.7
南区		603	25.0	56.9	17.1	1.0	
無回答		21	14.3	38.1	33.3	14.3	
居住地区別	橋本地区	172	23.8	58.1	14.5	3.5	
	大沢地区	68	13.2	61.8	25.0	-	
	城山地区	17	11.8	58.8	23.5	5.9	
	津久井地区	50	10.0	72.0	18.0	-	
	相模湖地区	57	26.3	52.6	21.1	-	
	藤野地区	17	23.5	64.7	11.8	-	
	小山地区	32	12.5	68.8	18.8	-	
	清新地区	51	15.7	70.6	13.7	-	
	横山地区	38	21.1	57.9	15.8	5.3	
	中央地区	134	25.4	59.0	13.4	2.2	
	星が丘地区	28	28.6	64.3	7.1	-	
	光が丘地区	49	28.6	57.1	12.2	2.0	
	大野北地区	101	29.7	50.5	18.8	1.0	
	田名地区	70	24.3	62.9	10.0	2.9	
	上溝地区	80	26.3	55.0	17.5	1.3	
	大野中地区	120	25.8	55.0	17.5	1.7	
	大野南地区	186	25.3	57.5	16.7	0.5	
	麻溝地区	37	27.0	56.8	16.2	-	
	新磯地区	31	16.1	61.3	22.6	-	
	相模台地区	89	25.8	56.2	15.7	2.2	
	相武台地区	36	30.6	55.6	11.1	2.8	
東林地区	104	23.1	57.7	19.2	-		
無回答	21	14.3	38.1	33.3	14.3		
職業別	事業主	58	39.7	51.7	8.6	-	
	自由業	32	21.9	65.6	12.5	-	
	会社員、公務員、団体職員	525	21.0	59.0	19.8	0.2	
	パート、アルバイト	261	20.3	65.1	14.6	-	
	専業主婦・主夫	279	25.8	60.2	10.8	3.2	
	学生	38	13.2	57.9	28.9	-	
	無職	332	27.7	52.1	18.1	2.1	
	その他	32	15.6	53.1	28.1	3.1	
	無回答	31	22.6	41.9	9.7	25.8	

問18 地震に対する建物の安全性を調べる「耐震診断」を知っていますか。(〇は1つ)

(%)

	全 体	よ く 知 っ て い る	聞 い た こ と は あ る	い ま っ た く 聞 い た こ と が な い	無 回 答		
全 体	1,588	20.3	66.8	11.1	1.7		
性別	男性	692	21.8	65.9	11.7	0.6	
	女性	860	19.3	68.3	10.5	2.0	
	答えたくない	13	7.7	61.5	30.8	-	
	無回答	23	21.7	43.5	8.7	26.1	
年齢別	30歳未満	137	10.9	57.7	31.4	-	
	30～39歳	188	9.6	77.1	13.3	-	
	40～49歳	280	17.1	71.1	11.4	0.4	
	50～59歳	253	19.0	70.8	9.1	1.2	
	60～69歳	254	20.5	75.2	4.3	-	
	70歳以上	452	30.3	57.1	9.1	3.5	
	無回答	24	20.8	41.7	8.3	29.2	
性／年齢別 除無回答	男性30歳未満	57	12.3	54.4	33.3	-	
	30～39歳	71	12.7	77.5	9.9	-	
	40～49歳	115	20.0	65.2	14.8	-	
	50～59歳	118	21.2	67.8	11.0	-	
	60～69歳	128	17.2	77.3	5.5	-	
	70歳以上	203	32.0	57.1	8.9	2.0	
	女性30歳未満	80	10.0	60.0	30.0	-	
	30～39歳	112	8.0	78.6	13.4	-	
	40～49歳	163	15.3	74.8	9.2	0.6	
	50～59歳	131	17.6	73.3	6.9	2.3	
	60～69歳	125	24.0	72.8	3.2	-	
	70歳以上	248	28.6	57.3	9.3	4.8	
	区別	緑区	381	19.2	66.9	11.8	2.1
		中央区	583	21.4	65.5	11.5	1.5
南区		603	20.4	68.5	10.1	1.0	
無回答		21	9.5	52.4	19.0	19.0	
居住地区別	橋本地区	172	21.5	64.0	12.8	1.7	
	大沢地区	68	16.2	70.6	13.2	-	
	城山地区	17	23.5	47.1	11.8	17.6	
	津久井地区	50	16.0	66.0	16.0	2.0	
	相模湖地区	57	15.8	75.4	7.0	1.8	
	藤野地区	17	23.5	76.5	-	-	
	小山地区	32	18.8	65.6	15.6	-	
	清新地区	51	13.7	68.6	17.6	-	
	横山地区	38	18.4	60.5	15.8	5.3	
	中央地区	134	22.4	65.7	10.4	1.5	
	星が丘地区	28	21.4	67.9	10.7	-	
	光が丘地区	49	20.4	67.3	10.2	2.0	
	大野北地区	101	27.7	58.4	12.9	1.0	
	田名地区	70	17.1	72.9	5.7	4.3	
	上溝地区	80	23.8	66.3	10.0	-	
	大野中地区	120	19.2	76.7	3.3	0.8	
	大野南地区	186	21.0	67.2	10.8	1.1	
	麻溝地区	37	24.3	67.6	5.4	2.7	
	新磯地区	31	16.1	54.8	25.8	3.2	
	相模台地区	89	18.0	71.9	10.1	-	
	相武台地区	36	22.2	69.4	5.6	2.8	
東林地区	104	22.1	62.5	15.4	-		
無回答	21	9.5	52.4	19.0	19.0		
職業別	事業主	58	41.4	53.4	5.2	-	
	自由業	32	18.8	75.0	6.3	-	
	会社員、公務員、団体職員	525	14.5	71.6	13.3	0.6	
	パート、アルバイト	261	18.4	73.9	7.3	0.4	
	専業主婦・主夫	279	22.9	66.7	7.2	3.2	
	学生	38	10.5	57.9	31.6	-	
	無職	332	26.8	58.4	13.3	1.5	
	その他	32	15.6	68.8	12.5	3.1	
無回答	31	22.6	41.9	9.7	25.8		

問19 相模原市には、住宅に対する耐震診断や耐震改修工事、危険ブロック塀等の助成制度があるのを知っていますか。(○は1つ)

(%)

		全 体	知 っ て い る	知 ら な い	無 回 答
全 体		1,588	23.0	75.6	1.4
性 別	男性	692	22.5	76.7	0.7
	女性	860	23.4	75.3	1.3
	答えたくない	13	23.1	76.9	-
	無回答	23	26.1	47.8	26.1
年 齢 別	30歳未満	137	8.0	92.0	-
	30～39歳	188	8.0	92.0	-
	40～49歳	280	13.9	86.1	-
	50～59歳	253	17.8	81.8	0.4
	60～69歳	254	26.4	72.8	0.8
	70歳以上	452	40.3	56.9	2.9
	無回答	24	29.2	45.8	25.0
性 ／ 年 齢 別  (除無回答)	男性30歳未満	57	3.5	96.5	-
	30～39歳	71	7.0	93.0	-
	40～49歳	115	18.3	81.7	-
	50～59歳	118	15.3	84.7	-
	60～69歳	128	21.9	77.3	0.8
	70歳以上	203	40.4	57.6	2.0
	女性30歳未満	80	11.3	88.8	-
	30～39歳	112	7.1	92.9	-
	40～49歳	163	11.0	89.0	-
	50～59歳	131	19.8	79.4	0.8
	60～69歳	125	31.2	68.0	0.8
	70歳以上	248	40.3	56.0	3.6
	区 別	緑区	381	24.1	74.3
中央区		583	25.6	73.1	1.4
南区		603	20.1	79.1	0.8
無回答		21	19.0	66.7	14.3
居 住 地 区 別	橋本地区	172	22.7	75.6	1.7
	大沢地区	68	25.0	73.5	1.5
	城山地区	17	29.4	58.8	11.8
	津久井地区	50	20.0	80.0	-
	相模湖地区	57	31.6	68.4	-
	藤野地区	17	17.6	82.4	-
	小山地区	32	21.9	78.1	-
	清新地区	51	21.6	78.4	-
	横山地区	38	21.1	73.7	5.3
	中央地区	134	30.6	67.9	1.5
	星が丘地区	28	35.7	64.3	-
	光が丘地区	49	28.6	69.4	2.0
	大野北地区	101	16.8	81.2	2.0
	田名地区	70	22.9	75.7	1.4
	上溝地区	80	31.3	68.8	-
	大野中地区	120	20.0	80.0	-
	大野南地区	186	17.7	81.2	1.1
	麻溝地区	37	24.3	73.0	2.7
	新磯地区	31	25.8	74.2	-
	相模台地区	89	25.8	74.2	-
	相武台地区	36	22.2	72.2	5.6
東林地区	104	15.4	84.6	-	
無回答	21	19.0	66.7	14.3	
職 業 別	事業主	58	29.3	70.7	-
	自由業	32	21.9	78.1	-
	会社員、公務員、団体職員	525	15.0	84.8	0.2
	パート、アルバイト	261	17.6	82.4	-
	専業主婦・主夫	279	35.1	62.4	2.5
	学生	38	5.3	94.7	-
	無職	332	31.6	66.6	1.8
	その他	32	15.6	81.3	3.1
無回答	31	22.6	54.8	22.6	

《問19で「1 知っている」とお答えの方へ》

問19-1 助成制度をお知りになった手段を教えてください。(〇はいくつでも)

(%)

		全 体	広 報 さ が み は ら	板 地 域 情 報 誌 (自 治 会 回 覧)	ポ ス ト に 投 函 さ れ た リ ー	ロ コ ミ ・ 知 人 か ら の 紹 介	市 役 所 で の 相 談	市 ホ ー ム ペ ー ジ	談 会 区 役 所 等 で の 無 料 耐 震 相	そ の 他	無 回 答
全 体		366	63.7	19.1	4.1	15.6	1.4	10.7	2.7	7.4	1.9
性 別	男性	156	68.6	16.7	2.6	12.8	1.9	12.2	3.2	5.8	2.6
	女性	201	60.2	21.4	5.0	17.4	0.5	9.5	2.5	9.0	1.5
	答えたくない	3	33.3	-	-	33.3	33.3	-	-	-	-
	無回答	6	66.7	16.7	16.7	16.7	-	16.7	-	-	-
年 齢 別	30歳未満	11	9.1	9.1	-	36.4	9.1	27.3	-	18.2	-
	30～39歳	15	33.3	6.7	-	33.3	-	26.7	-	13.3	-
	40～49歳	39	48.7	7.7	2.6	17.9	5.1	15.4	-	15.4	-
	50～59歳	45	60.0	8.9	8.9	15.6	2.2	13.3	4.4	6.7	-
	60～69歳	67	67.2	16.4	3.0	14.9	-	10.4	1.5	10.4	3.0
	70歳以上	182	72.0	26.9	3.8	12.6	-	7.1	3.8	3.8	2.7
	無回答	7	71.4	14.3	14.3	14.3	14.3	-	-	-	-
性 ／ 年 齢 別  (除 無 回 答)	男性30歳未満	2	-	-	-	-	-	50.0	-	50.0	-
	30～39歳	5	20.0	-	-	40.0	-	20.0	-	20.0	-
	40～49歳	21	47.6	4.8	4.8	19.0	9.5	14.3	-	9.5	-
	50～59歳	18	55.6	11.1	5.6	11.1	5.6	16.7	5.6	5.6	-
	60～69歳	28	64.3	3.6	3.6	21.4	-	10.7	-	7.1	3.6
	70歳以上	82	82.9	26.8	1.2	7.3	-	9.8	4.9	2.4	3.7
	女性30歳未満	9	11.1	11.1	-	44.4	11.1	22.2	-	11.1	-
	30～39歳	8	50.0	12.5	-	25.0	-	25.0	-	12.5	-
	40～49歳	18	50.0	11.1	-	16.7	-	16.7	-	22.2	-
	50～59歳	26	61.5	7.7	11.5	19.2	-	11.5	3.8	7.7	-
	60～69歳	39	69.2	25.6	2.6	10.3	-	10.3	2.6	12.8	2.6
	70歳以上	100	63.0	27.0	6.0	17.0	-	5.0	3.0	5.0	2.0
	区 別	緑区	92	72.8	15.2	6.5	10.9	-	10.9	3.3	5.4
中央区		149	61.1	24.8	2.7	19.5	2.7	11.4	2.0	8.1	0.7
南区		121	60.3	14.9	4.1	14.9	-	9.9	3.3	8.3	3.3
無回答		4	50.0	25.0	-	-	25.0	-	-	-	25.0
居 住 地 区 別	橋本地区	39	74.4	5.1	7.7	15.4	-	10.3	2.6	7.7	-
	大沢地区	17	76.5	5.9	-	11.8	-	5.9	-	11.8	-
	城山地区	5	60.0	-	-	-	-	40.0	-	-	-
	津久井地区	10	70.0	50.0	20.0	10.0	-	10.0	10.0	-	-
	相模湖地区	18	66.7	33.3	5.6	-	-	11.1	5.6	-	5.6
	藤野地区	3	100.0	-	-	33.3	-	-	-	-	-
	小山地区	7	42.9	57.1	-	28.6	-	28.6	-	-	-
	清新地区	11	54.5	18.2	-	18.2	-	27.3	-	9.1	-
	横山地区	8	37.5	12.5	-	37.5	-	12.5	-	-	-
	中央地区	41	68.3	24.4	2.4	12.2	-	4.9	-	9.8	2.4
	星が丘地区	10	70.0	40.0	-	20.0	-	10.0	10.0	-	-
	光が丘地区	14	64.3	28.6	-	21.4	-	21.4	7.1	14.3	-
	大野北地区	17	41.2	23.5	-	17.6	17.6	5.9	-	11.8	-
	田名地区	16	68.8	25.0	6.3	18.8	6.3	6.3	6.3	6.3	-
	上溝地区	25	68.0	16.0	8.0	24.0	-	12.0	-	8.0	-
	大野中地区	24	62.5	25.0	-	8.3	-	16.7	4.2	12.5	-
	大野南地区	33	54.5	15.2	6.1	21.2	-	9.1	-	6.1	-
	麻溝地区	9	77.8	-	-	22.2	-	-	-	-	-
	新磯地区	8	75.0	12.5	-	12.5	-	-	-	12.5	12.5
	相模台地区	23	52.2	21.7	13.0	17.4	-	13.0	8.7	4.3	4.3
相武台地区	8	75.0	12.5	-	-	-	-	-	12.5	-	
東林地区	16	56.3	-	-	12.5	-	12.5	6.3	12.5	12.5	
無回答	4	50.0	25.0	-	-	25.0	-	-	-	25.0	
職 業 別	事業主	17	58.8	11.8	-	-	11.8	-	5.9	17.6	5.9
	自由業	7	28.6	28.6	14.3	14.3	-	14.3	-	14.3	-
	会社員、公務員、団体職員	79	54.4	6.3	2.5	20.3	2.5	12.7	3.8	11.4	1.3
	パート、アルバイト	46	63.0	13.0	4.3	10.9	-	15.2	-	8.7	2.2
	専業主婦・主夫	98	62.2	28.6	6.1	15.3	1.0	10.2	3.1	4.1	2.0
	学生	2	-	-	-	50.0	-	50.0	-	-	-
	無職	105	77.1	24.8	2.9	16.2	-	8.6	2.9	2.9	1.9
	その他	5	20.0	-	-	20.0	-	-	-	60.0	-
無回答	7	85.7	14.3	14.3	14.3	-	14.3	-	-	-	

問20 あなたは、自転車運転中の加害事故の被害者に対する賠償に備えた保険に加入していますか。(〇は1つ)

(%)

	全 体	加 入 し て い る	加 入 し て い な い が 、 自 転 車 を 持 っ て い る	加 入 し て い な い が 、 自 転 車 を 持 っ て い る か 分 か ら な い	自 転 車 を 持 っ て い な い	無 回 答	
全 体	1,588	39.4	16.7	6.2	35.6	2.1	
性別	男性	692	40.8	17.8	6.5	34.0	1.0
	女性	860	38.4	15.8	5.9	37.6	2.3
	答えたくない	13	53.8	7.7	7.7	30.8	-
	無回答	23	26.1	21.7	8.7	17.4	26.1
年齢別	30歳未満	137	28.5	15.3	21.2	35.0	-
	30～39歳	188	39.9	19.1	8.5	32.4	-
	40～49歳	280	50.7	13.6	5.7	30.0	-
	50～59歳	253	51.4	9.1	5.5	33.2	0.8
	60～69歳	254	40.2	19.7	3.1	35.8	1.2
	70歳以上	452	29.0	20.1	3.1	42.9	4.9
	無回答	24	25.0	25.0	8.3	16.7	25.0
性／年齢別 除無回答	男性30歳未満	57	31.6	19.3	24.6	24.6	-
	30～39歳	71	46.5	18.3	11.3	23.9	-
	40～49歳	115	44.3	13.9	4.3	37.4	-
	50～59歳	118	51.7	7.6	6.8	33.1	0.8
	60～69歳	128	45.3	15.6	2.3	35.9	0.8
	70歳以上	203	30.0	26.6	3.4	37.4	2.5
	女性30歳未満	80	26.3	12.5	18.8	42.5	-
	30～39歳	112	33.9	20.5	7.1	38.4	-
	40～49歳	163	55.2	13.5	6.7	24.5	-
	50～59歳	131	51.1	9.9	3.8	34.4	0.8
	60～69歳	125	35.2	24.0	4.0	35.2	1.6
	70歳以上	248	28.2	14.9	2.8	47.2	6.9
	区別	緑区	381	31.5	12.6	6.8	45.9
中央区		583	42.5	18.5	5.5	31.2	2.2
南区		603	41.3	17.9	6.6	33.5	0.7
無回答		21	38.1	4.8	4.8	33.3	19.0
居住地区別	橋本地区	172	38.4	16.3	10.5	33.1	1.7
	大沢地区	68	41.2	11.8	7.4	36.8	2.9
	城山地区	17	29.4	23.5	-	47.1	-
	津久井地区	50	14.0	8.0	4.0	66.0	8.0
	相模湖地区	57	22.8	7.0	1.8	63.2	5.3
	藤野地区	17	5.9	-	-	94.1	-
	小山地区	32	37.5	21.9	3.1	34.4	3.1
	清新地区	51	43.1	19.6	2.0	35.3	-
	横山地区	38	44.7	18.4	2.6	28.9	5.3
	中央地区	134	38.8	18.7	9.0	32.1	1.5
	星が丘地区	28	64.3	7.1	7.1	21.4	-
	光が丘地区	49	53.1	20.4	4.1	16.3	6.1
	大野北地区	101	39.6	18.8	5.9	33.7	2.0
	田名地区	70	35.7	20.0	2.9	38.6	2.9
	上溝地区	80	45.0	17.5	6.3	30.0	1.3
	大野中地区	120	45.0	22.5	8.3	24.2	-
	大野南地区	186	40.3	15.1	6.5	37.6	0.5
	麻溝地区	37	40.5	21.6	5.4	32.4	-
	新磯地区	31	35.5	16.1	3.2	45.2	-
	相模台地区	89	46.1	16.9	4.5	31.5	1.1
相武台地区	36	38.9	13.9	8.3	36.1	2.8	
東林地区	104	37.5	19.2	7.7	34.6	1.0	
無回答	21	38.1	4.8	4.8	33.3	19.0	
職業別	事業主	58	39.7	8.6	8.6	43.1	-
	自由業	32	28.1	18.8	6.3	46.9	-
	会社員、公務員、団体職員	525	48.2	13.3	5.7	32.6	0.2
	パート、アルバイト	261	44.8	16.9	7.7	29.5	1.1
	専業主婦・主夫	279	38.0	18.3	4.3	37.3	2.2
	学生	38	28.9	10.5	34.2	26.3	-
	無職	332	26.5	22.9	3.9	42.8	3.9
	その他	32	28.1	12.5	6.3	43.8	9.4
無回答	31	29.0	16.1	6.5	25.8	22.6	

《問20で「1 加入している」とお答えの方へ》

問20-1 加入している保険を教えてください。(〇はいくつでも)

(%)

		全 体	個人賠償 (特約も 含む)	T S マ ー ク 付 帯 保 険	そ の 他	無 回 答
全 体		625	78.2	19.7	7.2	2.1
性別	男性	282	81.6	16.7	7.4	1.8
	女性	330	75.2	22.1	7.3	2.4
	答えたくない	7	85.7	28.6	-	-
	無回答	6	83.3	16.7	-	-
年齢別	30歳未満	39	64.1	23.1	10.3	5.1
	30～39歳	75	77.3	17.3	6.7	2.7
	40～49歳	142	87.3	19.7	2.1	0.7
	50～59歳	130	76.2	25.4	6.2	-
	60～69歳	102	85.3	16.7	6.9	-
	70歳以上	131	69.5	16.8	13.7	6.1
	無回答	6	83.3	16.7	-	-
性／年齢別 (除無回答)	男性30歳未満	18	72.2	22.2	11.1	-
	30～39歳	33	72.7	21.2	9.1	-
	40～49歳	51	94.1	13.7	-	-
	50～59歳	61	82.0	23.0	4.9	-
	60～69歳	58	84.5	19.0	6.9	-
	70歳以上	61	75.4	6.6	14.8	8.2
	女性30歳未満	21	57.1	23.8	9.5	9.5
	30～39歳	38	78.9	13.2	5.3	5.3
	40～49歳	90	84.4	22.2	3.3	1.1
	50～59歳	67	70.1	28.4	7.5	-
	60～69歳	44	86.4	13.6	6.8	-
	70歳以上	70	64.3	25.7	12.9	4.3
	区別	緑区	120	79.2	22.5	5.8
中央区		248	82.7	16.1	6.9	1.2
南区		249	73.5	22.5	8.4	1.6
無回答		8	75.0	-	-	25.0
居住地区別	橋本地区	66	75.8	24.2	6.1	4.5
	大沢地区	28	78.6	28.6	3.6	-
	城山地区	5	100.0	20.0	-	-
	津久井地区	7	71.4	28.6	14.3	14.3
	相模湖地区	13	92.3	-	7.7	-
	藤野地区	1	100.0	-	-	-
	小山地区	12	91.7	8.3	-	-
	清新地区	22	86.4	13.6	9.1	-
	横山地区	17	88.2	-	11.8	-
	中央地区	52	82.7	23.1	3.8	-
	星が丘地区	18	77.8	16.7	5.6	-
	光が丘地区	26	80.8	19.2	15.4	-
	大野北地区	40	82.5	15.0	5.0	-
	田名地区	25	80.0	12.0	8.0	4.0
	上溝地区	36	80.6	19.4	5.6	5.6
	大野中地区	54	70.4	18.5	13.0	1.9
	大野南地区	75	65.3	26.7	8.0	2.7
	麻溝地区	15	73.3	26.7	6.7	-
	新磯地区	11	81.8	-	18.2	-
	相模台地区	41	85.4	17.1	-	2.4
	相武台地区	14	85.7	35.7	7.1	-
東林地区	39	74.4	25.6	10.3	-	
無回答	8	75.0	-	-	25.0	
職業別	事業主	23	78.3	13.0	17.4	-
	自由業	9	77.8	33.3	-	-
	会社員、公務員、団体職員	253	83.0	20.2	4.3	0.4
	パート、アルバイト	117	82.1	21.4	4.3	1.7
	専業主婦・主夫	106	67.0	24.5	9.4	3.8
	学生	11	54.5	27.3	18.2	9.1
	無職	88	76.1	9.1	13.6	4.5
	その他	9	77.8	22.2	11.1	11.1
無回答	9	77.8	22.2	-	-	

《問20で「2 自転車を持っているが、加入していない」とお答えの方へ》  
 問20-2 自転車保険に加入していない理由を教えてください。(〇はいくつでも)

(%)

	全 体	費用が掛かるから	らは事故の加害者になること	ら加入手続きの方法が分か	い自転車にほとんど乗らな	その他	無回答	
全体	265	18.1	12.5	23.8	47.5	11.7	1.5	
性別	男性	123	19.5	17.9	21.1	51.2	8.1	0.8
	女性	136	16.9	8.1	27.2	43.4	15.4	1.5
	答えたくない	1	-	-	-	-	-	100.0
	無回答	5	20.0	-	-	80.0	-	-
年齢別	30歳未満	21	19.0	4.8	28.6	47.6	19.0	-
	30～39歳	36	22.2	2.8	19.4	47.2	16.7	-
	40～49歳	38	21.1	5.3	26.3	44.7	10.5	2.6
	50～59歳	23	21.7	4.3	26.1	43.5	13.0	4.3
	60～69歳	50	20.0	20.0	22.0	48.0	10.0	2.0
	70歳以上	91	13.2	19.8	25.3	47.3	9.9	1.1
	無回答	6	16.7	-	-	83.3	-	-
性／年齢別 (除無回答)	男性30歳未満	11	-	-	45.5	36.4	18.2	-
	30～39歳	13	23.1	-	7.7	69.2	7.7	-
	40～49歳	16	25.0	6.3	18.8	50.0	12.5	-
	50～59歳	9	44.4	-	33.3	44.4	-	-
	60～69歳	20	30.0	25.0	5.0	55.0	5.0	-
	70歳以上	54	13.0	29.6	24.1	50.0	7.4	1.9
	女性30歳未満	10	40.0	10.0	10.0	60.0	20.0	-
	30～39歳	23	21.7	4.3	26.1	34.8	21.7	-
	40～49歳	22	18.2	4.5	31.8	40.9	9.1	4.5
	50～59歳	13	7.7	7.7	23.1	46.2	23.1	-
	60～69歳	30	13.3	16.7	33.3	43.3	13.3	3.3
	70歳以上	37	13.5	5.4	27.0	43.2	13.5	-
	区別	緑区	48	16.7	12.5	12.5	66.7	6.3
中央区		108	13.9	12.0	22.2	50.9	11.1	1.9
南区		108	23.1	13.0	30.6	36.1	14.8	0.9
無回答		1	-	-	-	-	-	100.0
居住地区別	橋本地区	28	21.4	14.3	7.1	64.3	10.7	-
	大沢地区	8	12.5	-	25.0	75.0	-	-
	城山地区	4	25.0	25.0	25.0	25.0	-	-
	津久井地区	4	-	-	-	100.0	-	-
	相模湖地区	4	-	25.0	25.0	75.0	-	-
	藤野地区	-	-	-	-	-	-	-
	小山地区	7	-	57.1	28.6	28.6	-	-
	清新地区	10	20.0	10.0	30.0	60.0	20.0	-
	横山地区	7	14.3	-	14.3	71.4	14.3	-
	中央地区	25	20.0	4.0	24.0	56.0	4.0	4.0
	星が丘地区	2	-	-	-	100.0	-	-
	光が丘地区	10	-	10.0	20.0	60.0	10.0	10.0
	大野北地区	19	21.1	21.1	21.1	36.8	15.8	-
	田名地区	14	7.1	7.1	35.7	35.7	14.3	-
	上溝地区	14	14.3	7.1	7.1	57.1	14.3	-
	大野中地区	27	29.6	25.9	33.3	18.5	18.5	3.7
	大野南地区	28	21.4	10.7	39.3	35.7	14.3	-
	麻溝地区	8	12.5	-	37.5	37.5	25.0	-
	新磯地区	5	40.0	20.0	20.0	60.0	-	-
	相模台地区	15	13.3	6.7	20.0	53.3	6.7	-
	相武台地区	5	40.0	-	20.0	60.0	-	-
東林地区	20	20.0	10.0	25.0	35.0	20.0	-	
無回答	1	-	-	-	-	-	100.0	
職業別	事業主	5	-	-	20.0	60.0	-	20.0
	自由業	6	33.3	16.7	-	50.0	-	16.7
	会社員、公務員、団体職員	70	14.3	7.1	21.4	55.7	11.4	-
	パート、アルバイト	44	18.2	2.3	22.7	45.5	13.6	4.5
	専業主婦・主夫	51	15.7	9.8	29.4	43.1	15.7	-
	学生	4	25.0	-	50.0	50.0	-	-
	無職	76	21.1	25.0	26.3	40.8	10.5	-
	その他	4	50.0	50.0	-	50.0	25.0	-
無回答	5	20.0	-	-	80.0	-	-	

問21 あなたは、自動車保険や火災保険に、自転車事故を起こした場合の特約保険を付帯できるものがあることを知っていますか。(○は1つ)

(%)

		全 体	知 っ て い る	知 ら な い	無 回 答
全 体		1,588	52.4	40.1	7.5
性別	男性	692	58.5	36.3	5.2
	女性	860	48.1	43.1	8.7
	答えたくない	13	46.2	53.8	-
	無回答	23	30.4	34.8	34.8
年齢別	30歳未満	137	40.9	56.9	2.2
	30～39歳	188	51.6	46.3	2.1
	40～49歳	280	63.2	34.6	2.1
	50～59歳	253	60.1	34.0	5.9
	60～69歳	254	53.1	42.5	4.3
	70歳以上	452	45.8	38.3	15.9
	無回答	24	33.3	33.3	33.3
性／年齢別 (除無回答)	男性30歳未満	57	43.9	52.6	3.5
	30～39歳	71	64.8	33.8	1.4
	40～49歳	115	67.8	29.6	2.6
	50～59歳	118	59.3	36.4	4.2
	60～69歳	128	61.7	35.2	3.1
	70歳以上	203	52.7	36.9	10.3
	女性30歳未満	80	38.8	60.0	1.3
	30～39歳	112	42.9	54.5	2.7
	40～49歳	163	60.7	37.4	1.8
	50～59歳	131	60.3	32.1	7.6
60～69歳	125	44.8	49.6	5.6	
70歳以上	248	40.3	39.1	20.6	
区別	緑区	381	47.8	43.3	8.9
	中央区	583	55.9	37.4	6.7
	南区	603	52.6	41.0	6.5
	無回答	21	33.3	33.3	33.3
居住地区別	橋本地区	172	47.7	43.6	8.7
	大沢地区	68	60.3	30.9	8.8
	城山地区	17	52.9	41.2	5.9
	津久井地区	50	36.0	56.0	8.0
	相模湖地区	57	40.4	47.4	12.3
	藤野地区	17	52.9	41.2	5.9
	小山地区	32	50.0	46.9	3.1
	清新地区	51	56.9	35.3	7.8
	横山地区	38	57.9	31.6	10.5
	中央地区	134	53.0	39.6	7.5
	星が丘地区	28	64.3	32.1	3.6
	光が丘地区	49	53.1	36.7	10.2
	大野北地区	101	56.4	38.6	5.0
	田名地区	70	54.3	37.1	8.6
	上溝地区	80	61.3	35.0	3.8
	大野中地区	120	53.3	41.7	5.0
	大野南地区	186	50.5	41.9	7.5
	麻溝地区	37	59.5	35.1	5.4
	新磯地区	31	41.9	51.6	6.5
	相模台地区	89	55.1	38.2	6.7
相武台地区	36	66.7	27.8	5.6	
東林地区	104	49.0	44.2	6.7	
無回答	21	33.3	33.3	33.3	
職業別	事業主	58	62.1	34.5	3.4
	自由業	32	46.9	37.5	15.6
	会社員、公務員、団体職員	525	61.9	35.4	2.7
	パート、アルバイト	261	53.6	42.5	3.8
	専業主婦・主夫	279	45.5	41.2	13.3
	学生	38	28.9	68.4	2.6
	無職	332	46.7	43.7	9.6
	その他	32	43.8	37.5	18.8
無回答	31	29.0	32.3	38.7	



問22 あなたは、自転車に乗るときにヘルメットを着用していますか。(〇は1つ)

(%)

	全 体	着 用 し て い る	着 用 し て い な い	自 転 車 に は 乗 ら な い	無 回 答	
全 体	1,588	1.9	52.6	39.4	6.1	
性別	男性	692	3.6	54.6	38.4	3.3
	女性	860	0.6	52.1	41.4	5.9
	答えたくない	13	-	61.5	30.8	7.7
	無回答	23	-	4.3	-	95.7
年齢別	30歳未満	137	0.7	58.4	40.9	-
	30～39歳	188	3.2	58.5	37.2	1.1
	40～49歳	280	2.5	59.3	37.1	1.1
	50～59歳	253	1.2	57.7	39.1	2.0
	60～69歳	254	2.8	52.8	40.9	3.5
	70歳以上	452	1.3	44.0	42.7	11.9
	無回答	24	-	-	-	100.0
性／年齢別 除無回答	男性30歳未満	57	1.8	64.9	33.3	-
	30～39歳	71	8.5	60.6	29.6	1.4
	40～49歳	115	3.5	53.0	43.5	-
	50～59歳	118	2.5	56.8	39.0	1.7
	60～69歳	128	3.9	52.3	40.6	3.1
	70歳以上	203	3.0	50.7	38.4	7.9
	女性30歳未満	80	-	53.8	46.3	-
	30～39歳	112	-	56.3	42.9	0.9
	40～49歳	163	1.8	63.8	32.5	1.8
	50～59歳	131	-	57.3	40.5	2.3
	60～69歳	125	1.6	53.6	40.8	4.0
	70歳以上	248	-	38.7	46.0	15.3
	区別	緑区	381	2.4	39.6	49.9
中央区		583	1.4	55.4	37.6	5.7
南区		603	2.2	58.5	34.8	4.5
無回答		21	-	38.1	33.3	28.6
居住地区別	橋本地区	172	1.2	57.0	36.6	5.2
	大沢地区	68	4.4	42.6	44.1	8.8
	城山地区	17	-	47.1	41.2	11.8
	津久井地区	50	4.0	14.0	70.0	12.0
	相模湖地区	57	1.8	15.8	71.9	10.5
	藤野地区	17	5.9	-	82.4	11.8
	小山地区	32	-	56.3	40.6	3.1
	清新地区	51	-	56.9	37.3	5.9
	横山地区	38	2.6	55.3	36.8	5.3
	中央地区	134	1.5	54.5	35.1	9.0
	星が丘地区	28	-	64.3	28.6	7.1
	光が丘地区	49	-	61.2	32.7	6.1
	大野北地区	101	2.0	59.4	36.6	2.0
	田名地区	70	1.4	50.0	41.4	7.1
	上溝地区	80	2.5	48.8	45.0	3.8
	大野中地区	120	0.8	69.2	27.5	2.5
	大野南地区	186	1.1	55.9	37.6	5.4
	麻溝地区	37	10.8	48.6	35.1	5.4
	新磯地区	31	-	38.7	51.6	9.7
	相模台地区	89	4.5	59.6	33.7	2.2
相武台地区	36	-	58.3	33.3	8.3	
東林地区	104	1.9	59.6	34.6	3.8	
無回答	21	-	38.1	33.3	28.6	
職業別	事業主	58	1.7	41.4	48.3	8.6
	自由業	32	3.1	50.0	43.8	3.1
	会社員、公務員、団体職員	525	3.0	57.0	39.4	0.6
	パート、アルバイト	261	0.8	61.3	34.5	3.4
	専業主婦・主夫	279	0.7	52.3	38.0	9.0
	学生	38	2.6	68.4	28.9	-
	無職	332	1.8	44.9	46.4	6.9
	その他	32	-	37.5	46.9	15.6
	無回答	31	3.2	9.7	3.2	83.9

《問22で「2 着用していない」とお答えの方へ》

問22-1 着用していない理由を教えてください。(〇はいくつでも)

(%)

	全 体	費用が掛かるから	事故に遭うこと はほっとん どないと思 うから	ヘルメットで 体を守る とは思えな いから	暑かっ たり、重 かっ たり	着用し たい ヘル メ ット が	周りの 人も 着用 して いな い	着用後 に髪 型を 整え るの が面 倒だ から	その他	無 回 答	
全体	835	11.6	15.3	6.6	44.7	17.7	49.2	20.5	15.4	1.6	
性別	男性	378	15.3	20.4	7.7	45.5	20.1	42.1	18.0	13.5	1.3
	女性	448	8.3	11.4	5.4	44.2	16.1	55.6	22.5	16.3	1.8
	答えたくない	8	25.0	-	25.0	37.5	-	37.5	25.0	50.0	-
	無回答	1	-	-	-	-	-	-	-	100.0	-
年齢別	30歳未満	80	20.0	10.0	2.5	55.0	23.8	67.5	42.5	10.0	1.3
	30～39歳	110	13.6	10.0	8.2	42.7	12.7	58.2	23.6	15.5	2.7
	40～49歳	166	15.1	7.8	6.6	47.0	12.7	54.8	27.1	15.1	-
	50～59歳	146	11.0	13.0	6.8	52.7	13.0	43.2	24.7	17.1	0.7
	60～69歳	134	8.2	17.9	6.7	37.3	17.9	44.0	9.7	19.4	1.5
	70歳以上	199	7.0	26.6	7.0	38.7	25.6	40.2	8.5	14.1	3.0
	無回答	-	-	-	-	-	-	-	-	-	-
性／年齢別 (除無回答)	男性30歳未満	37	32.4	13.5	5.4	62.2	24.3	64.9	37.8	8.1	-
	30～39歳	43	16.3	14.0	11.6	44.2	18.6	46.5	25.6	14.0	2.3
	40～49歳	61	19.7	9.8	6.6	50.8	9.8	45.9	27.9	11.5	-
	50～59歳	67	13.4	14.9	4.5	58.2	16.4	34.3	22.4	16.4	1.5
	60～69歳	67	10.4	19.4	7.5	38.8	20.9	41.8	6.0	17.9	-
	70歳以上	103	10.7	35.9	9.7	33.0	27.2	35.0	6.8	11.7	2.9
	女性30歳未満	43	9.3	7.0	-	48.8	23.3	69.8	46.5	11.6	2.3
	30～39歳	63	12.7	7.9	4.8	41.3	9.5	66.7	23.8	14.3	3.2
	40～49歳	104	11.5	6.7	6.7	45.2	14.4	59.6	26.9	17.3	-
	50～59歳	75	8.0	12.0	8.0	49.3	10.7	53.3	25.3	14.7	-
	60～69歳	67	6.0	16.4	6.0	35.8	14.9	46.3	13.4	20.9	3.0
	70歳以上	96	3.1	16.7	4.2	44.8	24.0	45.8	10.4	16.7	3.1
	区別	緑区	151	14.6	14.6	4.0	40.4	20.5	48.3	17.2	16.6
中央区		323	10.5	17.0	7.1	48.3	17.6	48.3	21.1	13.9	1.9
南区		353	11.0	14.4	7.1	43.3	16.7	51.0	21.2	16.4	1.1
無回答		8	25.0	-	12.5	37.5	12.5	25.0	25.0	12.5	12.5
居住地区別	橋本地区	98	13.3	16.3	4.1	41.8	18.4	56.1	19.4	17.3	2.0
	大沢地区	29	17.2	13.8	3.4	24.1	17.2	34.5	3.4	20.7	-
	城山地区	8	-	12.5	-	50.0	25.0	25.0	12.5	12.5	-
	津久井地区	7	14.3	-	-	57.1	14.3	57.1	28.6	14.3	-
	相模湖地区	9	33.3	11.1	11.1	55.6	55.6	22.2	33.3	-	-
	藤野地区	-	-	-	-	-	-	-	-	-	-
	小山地区	18	5.6	27.8	-	55.6	22.2	61.1	33.3	-	-
	清新地区	29	17.2	6.9	13.8	44.8	31.0	48.3	10.3	10.3	6.9
	横山地区	21	23.8	4.8	14.3	47.6	23.8	52.4	28.6	19.0	-
	中央地区	73	11.0	15.1	11.0	49.3	12.3	54.8	19.2	9.6	1.4
	星が丘地区	18	11.1	16.7	5.6	50.0	5.6	50.0	16.7	16.7	-
	光が丘地区	30	-	30.0	6.7	43.3	10.0	46.7	20.0	26.7	-
	大野北地区	60	11.7	18.3	5.0	48.3	13.3	50.0	25.0	15.0	-
	田名地区	35	2.9	20.0	5.7	42.9	28.6	34.3	17.1	14.3	2.9
	上溝地区	39	12.8	15.4	-	53.8	20.5	38.5	23.1	15.4	5.1
	大野中地区	83	10.8	15.7	13.3	41.0	14.5	49.4	20.5	22.9	1.2
	大野南地区	104	11.5	13.5	4.8	43.3	20.2	51.9	26.9	16.3	1.0
	麻溝地区	18	11.1	11.1	5.6	44.4	33.3	66.7	33.3	5.6	-
	新磯地区	12	16.7	25.0	16.7	58.3	16.7	16.7	25.0	8.3	-
	相模台地区	53	5.7	11.3	9.4	47.2	15.1	52.8	22.6	13.2	1.9
	相武台地区	21	9.5	14.3	-	33.3	4.8	71.4	9.5	9.5	-
東林地区	62	14.5	16.1	1.6	43.5	14.5	45.2	11.3	17.7	1.6	
無回答	8	25.0	-	12.5	37.5	12.5	25.0	25.0	12.5	12.5	
職業別	事業主	24	12.5	8.3	8.3	45.8	16.7	45.8	25.0	8.3	4.2
	自由業	16	12.5	12.5	6.3	50.0	18.8	31.3	18.8	6.3	12.5
	会社員、公務員、団体職員	299	12.7	13.4	6.7	45.8	15.7	48.2	26.1	18.1	1.3
	パート、アルバイト	160	11.9	9.4	5.6	44.4	11.9	60.6	23.8	15.6	0.6
	専業主婦・主夫	146	5.5	13.0	6.8	43.8	19.2	53.4	13.0	16.4	2.1
	学生	26	23.1	11.5	-	69.2	23.1	65.4	46.2	7.7	-
	無職	149	12.1	29.5	8.7	39.6	25.5	34.2	7.4	13.4	0.7
	その他	12	25.0	16.7	-	41.7	25.0	50.0	33.3	-	8.3
無回答	3	-	33.3	-	-	-	66.7	-	33.3	-	

問23 あなたは、13歳未満のお子さんにヘルメットを着用させていますか。(○は1つ)

(%)

	全 体	着 用 さ せ て い る	着 用 さ せ て い な い	自 転 車 に 乗 ら せ て い な い	な い 1 3 歳 未 満 の 子 ど も は い	無 回 答	
全 体	1,588	9.2	6.0	3.6	65.7	15.4	
性別	男性	692	10.0	5.9	2.6	68.9	12.6
	女性	860	8.8	6.4	4.4	64.8	15.6
	答えたくない	13	-	-	7.7	76.9	15.4
	無回答	23	4.3	-	-	-	95.7
年齢別	30歳未満	137	2.9	4.4	5.1	81.0	6.6
	30～39歳	188	24.5	11.2	11.7	48.4	4.3
	40～49歳	280	21.1	17.1	5.7	52.5	3.6
	50～59歳	253	3.2	3.6	1.2	84.6	7.5
	60～69歳	254	3.9	1.6	1.6	81.9	11.0
	70歳以上	452	4.2	1.8	1.1	60.4	32.5
	無回答	24	-	-	-	-	100.0
性／年齢別 除無回答	男性30歳未満	57	1.8	1.8	3.5	89.5	3.5
	30～39歳	71	28.2	14.1	2.8	46.5	8.5
	40～49歳	115	21.7	12.2	6.1	56.5	3.5
	50～59歳	118	4.2	5.9	1.7	81.4	6.8
	60～69歳	128	3.9	2.3	2.3	81.3	10.2
	70歳以上	203	6.4	3.0	1.0	63.1	26.6
	女性30歳未満	80	3.8	6.3	6.3	75.0	8.8
	30～39歳	112	22.3	9.8	17.9	48.2	1.8
	40～49歳	163	20.9	20.9	5.5	49.1	3.7
	50～59歳	131	2.3	1.5	-	88.5	7.6
	60～69歳	125	4.0	0.8	0.8	82.4	12.0
	70歳以上	248	2.4	0.8	1.2	58.1	37.5
	区別	緑区	381	5.8	4.2	4.5	70.1
中央区		583	8.7	7.9	3.3	64.2	16.0
南区		603	12.1	5.5	3.2	65.7	13.6
無回答		21	-	4.8	9.5	33.3	52.4
居住地区別	橋本地区	172	6.4	4.1	4.7	75.0	9.9
	大沢地区	68	4.4	5.9	2.9	70.6	16.2
	城山地区	17	5.9	5.9	-	64.7	23.5
	津久井地区	50	6.0	6.0	4.0	64.0	20.0
	相模湖地区	57	7.0	1.8	5.3	63.2	22.8
	藤野地区	17	-	-	11.8	64.7	23.5
	小山地区	32	3.1	15.6	6.3	65.6	9.4
	清新地区	51	9.8	9.8	5.9	62.7	11.8
	横山地区	38	7.9	10.5	5.3	55.3	21.1
	中央地区	134	9.0	5.2	3.0	58.2	24.6
	星が丘地区	28	7.1	7.1	7.1	60.7	17.9
	光が丘地区	49	16.3	6.1	-	67.3	10.2
	大野北地区	101	11.9	5.9	2.0	70.3	9.9
	田名地区	70	7.1	5.7	2.9	67.1	17.1
	上溝地区	80	3.8	12.5	2.5	67.5	13.8
	大野中地区	120	16.7	5.8	0.8	64.2	12.5
	大野南地区	186	14.0	5.4	5.9	61.3	13.4
	麻溝地区	37	10.8	2.7	2.7	56.8	27.0
	新磯地区	31	-	9.7	3.2	74.2	12.9
	相模台地区	89	10.1	5.6	1.1	71.9	11.2
	相武台地区	36	8.3	8.3	2.8	63.9	16.7
東林地区	104	10.6	3.8	2.9	71.2	11.5	
無回答	21	-	4.8	9.5	33.3	52.4	
職業別	事業主	58	12.1	5.2	3.4	63.8	15.5
	自由業	32	15.6	9.4	3.1	56.3	15.6
	会社員、公務員、団体職員	525	13.0	6.9	4.4	69.9	5.9
	パート、アルバイト	261	11.1	13.0	3.4	62.8	9.6
	専業主婦・主夫	279	7.5	3.9	6.1	61.3	21.1
	学生	38	2.6	2.6	-	94.7	-
	無職	332	3.9	2.1	1.5	67.8	24.7
	その他	32	6.3	-	-	75.0	18.8
無回答	31	-	3.2	-	6.5	90.3	

《問23で「2 着用させていない」とお答えの方へ》

問23-1 着用させていない理由を教えてください。(〇はいくつでも)

(%)

	全 体	費用が掛かるから	事故に遭うこと はほとんど ないと思うから	ヘルメットで体 を守れる とは思えないから	暑かったり、重 かったり、負担 がかり	か る か ら	着 用 さ せ た い ヘ ル メ ッ ト	周 り の 人 も 着 用 さ せ て い ないから	着 用 後 に 髪 型 を 整 え る の が 面倒だから	そ の 他	無 回 答
全 体	96	10.4	8.3	6.3	32.3	12.5	45.8	7.3	25.0	2.1	
性別	男性	41	9.8	14.6	12.2	24.4	12.2	34.1	4.9	17.1	4.9
	女性	55	10.9	3.6	1.8	38.2	12.7	54.5	9.1	30.9	-
	答えたくない	-	-	-	-	-	-	-	-	-	-
	無回答	-	-	-	-	-	-	-	-	-	-
年齢別	30歳未満	6	-	16.7	-	50.0	33.3	33.3	16.7	16.7	-
	30～39歳	21	14.3	9.5	9.5	38.1	19.0	52.4	4.8	28.6	-
	40～49歳	48	10.4	6.3	6.3	33.3	8.3	52.1	6.3	25.0	-
	50～59歳	9	11.1	22.2	-	33.3	-	33.3	-	11.1	-
	60～69歳	4	-	-	25.0	-	-	50.0	25.0	50.0	-
	70歳以上	8	12.5	-	-	12.5	25.0	12.5	12.5	25.0	25.0
	無回答	-	-	-	-	-	-	-	-	-	-
性／年齢別 (除無回答)	男性30歳未満	1	-	-	-	-	100.0	-	-	-	-
	30～39歳	10	10.0	10.0	20.0	20.0	10.0	50.0	-	20.0	-
	40～49歳	14	7.1	21.4	14.3	28.6	7.1	35.7	14.3	21.4	-
	50～59歳	7	14.3	28.6	-	42.9	-	28.6	-	-	-
	60～69歳	3	-	-	33.3	-	-	33.3	-	33.3	-
	70歳以上	6	16.7	-	-	16.7	33.3	16.7	-	16.7	33.3
	女性30歳未満	5	-	20.0	-	60.0	20.0	40.0	20.0	20.0	-
	30～39歳	11	18.2	9.1	-	54.5	27.3	54.5	9.1	36.4	-
	40～49歳	34	11.8	-	2.9	35.3	8.8	58.8	2.9	26.5	-
	50～59歳	2	-	-	-	-	-	50.0	-	50.0	-
	60～69歳	1	-	-	-	-	-	100.0	100.0	100.0	-
	70歳以上	2	-	-	-	-	-	-	50.0	50.0	-
	区別	緑区	16	6.3	-	6.3	37.5	6.3	50.0	-	25.0
中央区		46	15.2	8.7	8.7	41.3	19.6	52.2	10.9	19.6	-
南区		33	6.1	9.1	3.0	18.2	6.1	36.4	6.1	33.3	3.0
無回答		1	-	100.0	-	-	-	-	-	-	-
居住地区別		橋本地区	7	14.3	-	-	28.6	-	57.1	-	42.9
	大沢地区	4	-	-	-	50.0	25.0	75.0	-	-	-
	城山地区	1	-	-	-	100.0	-	-	-	-	-
	津久井地区	3	-	-	33.3	33.3	-	33.3	-	33.3	-
	相模湖地区	1	-	-	-	-	-	-	-	-	100.0
	藤野地区	-	-	-	-	-	-	-	-	-	-
	小山地区	5	-	20.0	-	60.0	60.0	40.0	-	20.0	-
	清新地区	5	-	-	20.0	60.0	40.0	60.0	20.0	20.0	-
	横山地区	4	25.0	25.0	50.0	100.0	-	50.0	50.0	-	-
	中央地区	7	14.3	-	-	57.1	28.6	71.4	-	14.3	-
	星が丘地区	2	100.0	-	-	-	-	50.0	-	-	-
	光が丘地区	3	-	33.3	-	-	-	33.3	-	33.3	-
	大野北地区	6	16.7	16.7	-	16.7	-	16.7	16.7	50.0	-
	田名地区	4	-	-	-	50.0	25.0	75.0	25.0	25.0	-
	上溝地区	10	20.0	-	10.0	20.0	10.0	60.0	-	10.0	-
	大野中地区	7	-	-	-	14.3	-	57.1	-	42.9	-
	大野南地区	10	20.0	20.0	-	20.0	-	20.0	-	20.0	10.0
	麻溝地区	1	-	-	-	-	-	100.0	-	-	-
	新磯地区	3	-	-	33.3	33.3	-	33.3	-	-	-
	相模台地区	5	-	-	-	20.0	-	60.0	20.0	80.0	-
	相武台地区	3	-	-	-	-	33.3	-	-	66.7	-
	東林地区	4	-	25.0	-	25.0	25.0	25.0	25.0	-	-
	無回答	1	-	100.0	-	-	-	-	-	-	-
職業別	事業主	3	-	66.7	-	33.3	-	66.7	33.3	-	-
	自由業	3	-	-	-	33.3	-	33.3	-	66.7	-
	会社員、公務員、団体職員	36	8.3	11.1	11.1	27.8	13.9	38.9	8.3	33.3	-
	パート、アルバイト	34	14.7	5.9	2.9	38.2	11.8	50.0	5.9	20.6	-
	専業主婦・主夫	11	9.1	-	9.1	27.3	9.1	63.6	9.1	18.2	-
	学生	1	-	-	-	100.0	-	100.0	-	-	-
	無職	7	14.3	-	-	28.6	28.6	14.3	-	14.3	28.6
	その他	-	-	-	-	-	-	-	-	-	-
無回答	1	-	-	-	-	-	100.0	-	-	-	

問24 あなたは、「相模原市安全に安心して自転車を利用しようよ条例」で、幼児や児童を自転車に乗車させるときは、保護者はヘルメットを着用させるよう努めなければならないことを知っていますか。(○は1つ)

(%)

		全 体	知 つ て い る	知 ら な い	無 回 答
全 体		1,588	42.0	51.5	6.5
性別	男性	692	41.2	54.2	4.6
	女性	860	44.0	50.5	5.6
	答えたくない	13	23.1	69.2	7.7
	無回答	23	4.3	-	95.7
年齢別	30歳未満	137	45.3	54.7	-
	30～39歳	188	35.1	64.4	0.5
	40～49歳	280	35.4	63.6	1.1
	50～59歳	253	35.6	63.6	0.8
	60～69歳	254	44.5	52.4	3.1
	70歳以上	452	52.4	33.2	14.4
	無回答	24	-	-	100.0
性／年齢別 (除無回答)	男性30歳未満	57	49.1	50.9	-
	30～39歳	71	35.2	63.4	1.4
	40～49歳	115	28.7	70.4	0.9
	50～59歳	118	29.7	69.5	0.8
	60～69歳	128	43.8	52.3	3.9
	70歳以上	203	53.2	35.0	11.8
	女性30歳未満	80	42.5	57.5	-
	30～39歳	112	34.8	65.2	-
	40～49歳	163	39.9	58.9	1.2
	50～59歳	131	41.2	58.0	0.8
	60～69歳	125	45.6	52.0	2.4
	70歳以上	248	52.0	31.5	16.5
	区別	緑区	381	42.5	50.1
中央区		583	43.7	49.6	6.7
南区		603	40.6	54.2	5.1
無回答		21	23.8	52.4	23.8
居住地区別	橋本地区	172	37.8	54.7	7.6
	大沢地区	68	47.1	48.5	4.4
	城山地区	17	41.2	52.9	5.9
	津久井地区	50	46.0	46.0	8.0
	相模湖地区	57	54.4	36.8	8.8
	藤野地区	17	23.5	64.7	11.8
	小山地区	32	40.6	59.4	-
	清新地区	51	33.3	54.9	11.8
	横山地区	38	31.6	57.9	10.5
	中央地区	134	44.8	46.3	9.0
	星が丘地区	28	42.9	53.6	3.6
	光が丘地区	49	49.0	46.9	4.1
	大野北地区	101	40.6	56.4	3.0
	田名地区	70	45.7	42.9	11.4
	上溝地区	80	55.0	41.3	3.8
	大野中地区	120	44.2	50.0	5.8
	大野南地区	186	41.4	54.8	3.8
	麻溝地区	37	45.9	45.9	8.1
	新磯地区	31	19.4	64.5	16.1
	相模台地区	89	41.6	53.9	4.5
	相武台地区	36	36.1	58.3	5.6
東林地区	104	40.4	56.7	2.9	
無回答	21	23.8	52.4	23.8	
職業別	事業主	58	36.2	58.6	5.2
	自由業	32	43.8	50.0	6.3
	会社員、公務員、団体職員	525	35.2	64.2	0.6
	パート、アルバイト	261	42.9	53.6	3.4
	専業主婦・主夫	279	53.8	38.0	8.2
	学生	38	47.4	52.6	-
	無職	332	45.2	44.9	9.9
	その他	32	40.6	43.8	15.6
無回答	31	12.9	6.5	80.6	

F 1 あなたの性別についてお伺いします。(〇は1つ)

(%)

	全 体	男 性	女 性	答 え た く な い	無 回 答		
全 体	1,588	43.6	54.2	0.8	1.4		
性別	男性	692	100.0	-	-		
	女性	860	-	100.0	-		
	答えたくない	13	-	-	100.0		
	無回答	23	-	-	-	100.0	
年齢別	30歳未満	137	41.6	58.4	-	-	
	30～39歳	188	37.8	59.6	2.1	0.5	
	40～49歳	280	41.1	58.2	0.7	-	
	50～59歳	253	46.6	51.8	1.6	-	
	60～69歳	254	50.4	49.2	0.4	-	
	70歳以上	452	44.9	54.9	0.2	-	
	無回答	24	-	4.2	4.2	91.7	
性／年齢別 除無回答	男性30歳未満	57	100.0	-	-	-	
	30～39歳	71	100.0	-	-	-	
	40～49歳	115	100.0	-	-	-	
	50～59歳	118	100.0	-	-	-	
	60～69歳	128	100.0	-	-	-	
	70歳以上	203	100.0	-	-	-	
	女性30歳未満	80	-	100.0	-	-	
	30～39歳	112	-	100.0	-	-	
	40～49歳	163	-	100.0	-	-	
	50～59歳	131	-	100.0	-	-	
	60～69歳	125	-	100.0	-	-	
	70歳以上	248	-	100.0	-	-	
	区別	緑区	381	47.8	49.9	0.5	1.8
		中央区	583	42.7	55.4	0.7	1.2
南区		603	42.3	56.4	0.5	0.8	
無回答		21	28.6	33.3	19.0	19.0	
居住地区別	橋本地区	172	42.4	54.7	0.6	2.3	
	大沢地区	68	50.0	48.5	-	1.5	
	城山地区	17	47.1	52.9	-	-	
	津久井地区	50	54.0	46.0	-	-	
	相模湖地区	57	54.4	43.9	-	1.8	
	藤野地区	17	52.9	35.3	5.9	5.9	
	小山地区	32	25.0	75.0	-	-	
	清新地区	51	47.1	51.0	-	2.0	
	横山地区	38	42.1	52.6	2.6	2.6	
	中央地区	134	38.8	57.5	1.5	2.2	
	星が丘地区	28	46.4	50.0	3.6	-	
	光が丘地区	49	55.1	44.9	-	-	
	大野北地区	101	44.6	55.4	-	-	
	田名地区	70	48.6	51.4	-	-	
	上溝地区	80	37.5	60.0	-	2.5	
	大野中地区	120	45.0	53.3	0.8	0.8	
	大野南地区	186	38.7	60.2	-	1.1	
	麻溝地区	37	51.4	48.6	-	-	
	新磯地区	31	48.4	45.2	3.2	3.2	
	相模台地区	89	38.2	59.6	1.1	1.1	
相武台地区	36	50.0	50.0	-	-		
東林地区	104	41.3	58.7	-	-		
無回答	21	28.6	33.3	19.0	19.0		
職業別	事業主	58	77.6	22.4	-	-	
	自由業	32	53.1	43.8	3.1	-	
	会社員、公務員、団体職員	525	62.9	36.0	1.1	-	
	パート、アルバイト	261	19.2	79.7	0.8	0.4	
	専業主婦・主夫	279	1.1	98.6	0.4	-	
	学生	38	55.3	44.7	-	-	
	無職	332	62.7	36.4	0.9	-	
	その他	32	46.9	53.1	-	-	
無回答	31	9.7	19.4	-	71.0		

F2 あなたの年齢についてお伺いします。(〇は1つ)

(%)

		全 体	3 0 歳 未 満	3 0 ～ 3 9 歳	4 0 ～ 4 9 歳	5 0 ～ 5 9 歳	6 0 ～ 6 9 歳	7 0 歳 以 上	無 回 答	
全 体		1,588	8.6	11.8	17.6	15.9	16.0	28.5	1.5	
性 別	男性	692	8.2	10.3	16.6	17.1	18.5	29.3	-	
	女性	860	9.3	13.0	19.0	15.2	14.5	28.8	0.1	
	答えたくない	13	-	30.8	15.4	30.8	7.7	7.7	7.7	
	無回答	23	-	4.3	-	-	-	-	95.7	
年 齢 別	30歳未満	137	100.0	-	-	-	-	-	-	
	30～39歳	188	-	100.0	-	-	-	-	-	
	40～49歳	280	-	-	100.0	-	-	-	-	
	50～59歳	253	-	-	-	100.0	-	-	-	
	60～69歳	254	-	-	-	-	100.0	-	-	
	70歳以上	452	-	-	-	-	-	100.0	-	
	無回答	24	-	-	-	-	-	-	100.0	
性 ／ 年 齢 別  除 無 回 答	男性30歳未満	57	100.0	-	-	-	-	-	-	
	30～39歳	71	-	100.0	-	-	-	-	-	
	40～49歳	115	-	-	100.0	-	-	-	-	
	50～59歳	118	-	-	-	100.0	-	-	-	
	60～69歳	128	-	-	-	-	100.0	-	-	
	70歳以上	203	-	-	-	-	-	100.0	-	
	女性30歳未満	80	100.0	-	-	-	-	-	-	
	30～39歳	112	-	100.0	-	-	-	-	-	
	40～49歳	163	-	-	100.0	-	-	-	-	
	50～59歳	131	-	-	-	100.0	-	-	-	
	60～69歳	125	-	-	-	-	100.0	-	-	
	70歳以上	248	-	-	-	-	-	100.0	-	
	区 別	緑区	381	7.6	8.1	14.2	16.3	21.0	31.0	1.8
		中央区	583	7.5	11.0	18.4	16.5	14.1	31.4	1.2
南区		603	10.6	14.9	19.4	15.4	14.9	23.9	0.8	
無回答		21	-	14.3	9.5	9.5	9.5	33.3	23.8	
居 住 地 区 別	橋本地区	172	10.5	9.9	13.4	21.5	18.6	23.8	2.3	
	大沢地区	68	7.4	4.4	25.0	7.4	19.1	35.3	1.5	
	城山地区	17	5.9	11.8	-	17.6	17.6	47.1	-	
	津久井地区	50	6.0	12.0	14.0	12.0	26.0	30.0	-	
	相模湖地区	57	3.5	5.3	7.0	17.5	26.3	38.6	1.8	
	藤野地区	17	-	-	17.6	5.9	23.5	47.1	5.9	
	小山地区	32	6.3	12.5	12.5	15.6	28.1	25.0	-	
	清新地区	51	13.7	11.8	19.6	13.7	17.6	21.6	2.0	
	横山地区	38	13.2	10.5	23.7	15.8	5.3	28.9	2.6	
	中央地区	134	5.2	13.4	17.2	15.7	6.0	40.3	2.2	
	星が丘地区	28	3.6	17.9	32.1	10.7	10.7	25.0	-	
	光が丘地区	49	8.2	4.1	18.4	18.4	20.4	30.6	-	
	大野北地区	101	7.9	13.9	18.8	23.8	10.9	24.8	-	
	田名地区	70	10.0	5.7	11.4	8.6	24.3	40.0	-	
	上溝地区	80	3.8	8.8	20.0	18.8	16.3	30.0	2.5	
	大野中地区	120	6.7	14.2	23.3	11.7	16.7	26.7	0.8	
	大野南地区	186	15.1	16.1	22.0	12.4	12.4	21.0	1.1	
	麻溝地区	37	13.5	18.9	10.8	10.8	10.8	32.4	2.7	
	新磯地区	31	9.7	16.1	9.7	19.4	25.8	16.1	3.2	
	相模台地区	89	7.9	10.1	18.0	15.7	19.1	29.2	-	
相武台地区	36	2.8	13.9	16.7	13.9	22.2	30.6	-		
東林地区	104	11.5	16.3	18.3	26.0	9.6	18.3	-		
無回答	21	-	14.3	9.5	9.5	9.5	33.3	23.8		
職 業 別	事業主	58	1.7	8.6	17.2	25.9	22.4	24.1	-	
	自由業	32	6.3	-	28.1	21.9	18.8	25.0	-	
	会社員、公務員、団体職員	525	13.0	21.7	26.1	25.3	12.0	1.9	-	
	パート、アルバイト	261	6.9	11.1	30.3	18.8	20.3	12.6	-	
	専業主婦・主夫	279	0.7	9.7	10.0	9.7	18.3	50.9	0.7	
	学生	38	100.0	-	-	-	-	-	-	
	無職	332	2.1	3.0	3.6	4.5	19.0	67.8	-	
	その他	32	3.1	9.4	15.6	21.9	9.4	40.6	-	
	無回答	31	-	-	-	-	6.5	22.6	71.0	

F3 あなたは、相模原市に住んで何年になりますか。(〇は1つ)

(%)

	全 体	1 年 未 満	1 ～ 5 年 未 満	5 ～ 1 0 年 未 満	1 0 ～ 2 0 年 未 満	2 0 年 以 上 ( 転 入 し て 以 来	2 0 年 以 上 ( 生 ま れ て か ら ず と つ と	無 回 答	
全 体	1,588	2.1	6.6	8.4	14.2	43.5	23.1	2.0	
性別	男性	692	1.6	5.8	8.2	13.2	44.8	26.2	0.3
	女性	860	2.6	7.4	8.5	15.5	44.0	21.3	0.8
	答えたくない	13	7.7	7.7	23.1	7.7	23.1	23.1	7.7
	無回答	23	-	-	-	4.3	-	-	95.7
年齢別	30歳未満	137	6.6	15.3	10.9	21.9	7.3	38.0	-
	30～39歳	188	5.9	23.9	24.5	12.2	9.6	23.4	0.5
	40～49歳	280	2.1	6.4	12.9	32.9	20.4	25.4	-
	50～59歳	253	2.4	4.7	5.9	17.8	46.6	22.5	-
	60～69歳	254	0.4	1.6	3.5	5.5	68.1	20.5	0.4
	70歳以上	452	0.2	1.1	2.4	4.9	69.7	20.1	1.5
	無回答	24	-	-	4.2	-	-	-	95.8
性／年齢別 除無回答	男性30歳未満	57	3.5	12.3	12.3	26.3	1.8	43.9	-
	30～39歳	71	2.8	25.4	22.5	12.7	11.3	25.4	-
	40～49歳	115	3.5	5.2	16.5	27.8	23.5	23.5	-
	50～59歳	118	1.7	4.2	7.6	22.0	42.4	22.0	-
	60～69歳	128	-	0.8	2.3	3.1	64.1	29.7	-
	70歳以上	203	0.5	1.5	1.5	2.5	70.0	23.2	1.0
	女性30歳未満	80	8.8	17.5	10.0	18.8	11.3	33.8	-
	30～39歳	112	8.0	24.1	26.8	10.7	8.9	21.4	-
	40～49歳	163	0.6	7.4	10.4	36.8	17.8	27.0	-
	50～59歳	131	3.1	4.6	3.8	14.5	50.4	23.7	-
	60～69歳	125	0.8	2.4	4.0	8.0	72.8	11.2	0.8
	70歳以上	248	-	0.8	3.2	6.9	69.8	17.3	2.0
	区別	緑区	381	1.6	4.2	4.5	15.0	47.5	24.7
中央区		583	1.9	6.9	8.4	10.1	46.8	24.4	1.5
南区		603	2.8	8.1	10.8	17.7	38.3	21.1	1.2
無回答		21	-	-	9.5	14.3	28.6	19.0	28.6
居住地区別	橋本地区	172	2.3	6.4	7.6	19.8	45.3	15.1	3.5
	大沢地区	68	-	4.4	1.5	10.3	54.4	26.5	2.9
	城山地区	17	-	-	-	11.8	41.2	47.1	-
	津久井地区	50	4.0	-	6.0	14.0	50.0	26.0	-
	相模湖地区	57	-	1.8	-	8.8	49.1	38.6	1.8
	藤野地区	17	-	5.9	-	11.8	35.3	41.2	5.9
	小山地区	32	-	3.1	9.4	12.5	50.0	25.0	-
	清新地区	51	2.0	2.0	13.7	11.8	39.2	29.4	2.0
	横山地区	38	-	10.5	10.5	13.2	36.8	23.7	5.3
	中央地区	134	3.7	8.2	7.5	8.2	47.0	22.4	3.0
	星が丘地区	28	-	14.3	10.7	14.3	25.0	35.7	-
	光が丘地区	49	2.0	-	10.2	10.2	59.2	18.4	-
	大野北地区	101	1.0	15.8	10.9	5.9	47.5	18.8	-
	田名地区	70	1.4	1.4	4.3	10.0	55.7	27.1	-
	上溝地区	80	2.5	2.5	3.8	13.8	46.3	28.8	2.5
	大野中地区	120	2.5	11.7	7.5	12.5	45.0	20.0	0.8
	大野南地区	186	1.6	9.7	16.1	23.1	31.2	16.7	1.6
	麻溝地区	37	2.7	5.4	8.1	8.1	37.8	35.1	2.7
	新磯地区	31	6.5	-	6.5	19.4	38.7	25.8	3.2
	相模台地区	89	3.4	4.5	11.2	18.0	42.7	19.1	1.1
相武台地区	36	-	8.3	5.6	13.9	47.2	25.0	-	
東林地区	104	4.8	7.7	8.7	18.3	36.5	24.0	-	
無回答	21	-	-	9.5	14.3	28.6	19.0	28.6	
職業別	事業主	58	-	3.4	5.2	22.4	37.9	31.0	-
	自由業	32	3.1	6.3	3.1	12.5	40.6	34.4	-
	会社員、公務員、団体職員	525	3.6	11.4	12.0	17.0	31.2	24.6	0.2
	パート、アルバイト	261	1.1	5.7	6.1	19.9	40.2	26.4	0.4
	専業主婦・主夫	279	1.8	6.1	7.2	10.8	58.1	14.7	1.4
	学生	38	5.3	7.9	13.2	47.4	2.6	23.7	-
	無職	332	0.9	1.8	6.0	5.7	60.2	24.7	0.6
	その他 無回答	32 31	3.1 -	- -	15.6 -	3.1 -	53.1 22.6	25.0 -	- 77.4



F 4 あなたの職業は、次のどれにあてはまりますか。(○は1つ)  
(2つ以上の職業をお持ちの方は主なものを1つだけ選んでください)

(%)

		全 体	事 業 主	自 由 業	員 会 社 員 、 公 務 員 、 団 体 職	パ ー ト 、 ア ル バ イ ト	専 業 主 婦 ・ 主 夫	学 生	無 職	そ の 他	無 回 答
全 体		1,588	3.7	2.0	33.1	16.4	17.6	2.4	20.9	2.0	2.0
性 別	男性	692	6.5	2.5	47.7	7.2	0.4	3.0	30.1	2.2	0.4
	女性	860	1.5	1.6	22.0	24.2	32.0	2.0	14.1	2.0	0.7
	答えたくない	13	-	7.7	46.2	15.4	7.7	-	23.1	-	-
	無回答	23	-	-	-	4.3	-	-	-	-	95.7
年 齢 別	30歳未満	137	0.7	1.5	49.6	13.1	1.5	27.7	5.1	0.7	-
	30～39歳	188	2.7	-	60.6	15.4	14.4	-	5.3	1.6	-
	40～49歳	280	3.6	3.2	48.9	28.2	10.0	-	4.3	1.8	-
	50～59歳	253	5.9	2.8	52.6	19.4	10.7	-	5.9	2.8	-
	60～69歳	254	5.1	2.4	24.8	20.9	20.1	-	24.8	1.2	0.8
	70歳以上	452	3.1	1.8	2.2	7.3	31.4	-	49.8	2.9	1.5
	無回答	24	-	-	-	-	8.3	-	-	-	91.7
性 ／ 年 齢 別  (除無回答)	男性30歳未満	57	1.8	-	47.4	5.3	1.8	36.8	5.3	1.8	-
	30～39歳	71	4.2	-	87.3	4.2	-	-	4.2	-	-
	40～49歳	115	7.8	3.5	77.4	4.3	-	-	4.3	2.6	-
	50～59歳	118	10.2	3.4	78.0	1.7	-	-	5.9	0.8	-
	60～69歳	128	8.6	3.1	40.6	11.7	-	-	33.6	2.3	-
	70歳以上	203	4.4	2.5	3.9	10.8	1.0	-	72.4	3.4	1.5
	女性30歳未満	80	-	2.5	51.3	18.8	1.3	21.3	5.0	-	-
	30～39歳	112	1.8	-	43.8	22.3	24.1	-	5.4	2.7	-
	40～49歳	163	0.6	3.1	29.4	44.8	17.2	-	3.7	1.2	-
	50～59歳	131	2.3	1.5	29.0	35.9	20.6	-	6.1	4.6	-
	60～69歳	125	1.6	1.6	8.8	30.4	40.8	-	15.2	-	1.6
	70歳以上	248	2.0	1.2	0.8	4.0	56.5	-	31.5	2.4	1.6
	区 別	緑区	381	4.7	2.1	29.7	19.4	14.7	3.4	19.4	3.4
中央区		583	3.6	1.9	31.2	16.1	19.7	1.2	22.5	1.9	1.9
南区		603	3.2	1.8	37.6	15.3	17.2	3.0	19.9	1.3	0.7
無回答		21	-	9.5	14.3	4.8	19.0	-	33.3	-	19.0
居 住 地 区 別		橋本地区	172	5.2	3.5	39.0	12.2	14.0	5.2	14.0	3.5
	大沢地区	68	2.9	-	23.5	23.5	13.2	1.5	26.5	4.4	4.4
	城山地区	17	-	-	23.5	17.6	29.4	5.9	17.6	5.9	-
	津久井地区	50	4.0	2.0	28.0	24.0	14.0	2.0	20.0	4.0	2.0
	相模湖地区	57	3.5	1.8	19.3	26.3	15.8	1.8	28.1	1.8	1.8
	藤野地区	17	17.6	-	5.9	41.2	11.8	-	17.6	-	5.9
	小山地区	32	-	-	25.0	18.8	31.3	-	25.0	-	-
	清新地区	51	2.0	3.9	49.0	7.8	17.6	2.0	11.8	3.9	2.0
	横山地区	38	2.6	-	34.2	15.8	15.8	2.6	23.7	2.6	2.6
	中央地区	134	6.0	-	27.6	17.9	17.9	1.5	25.4	0.7	3.0
	星が丘地区	28	-	3.6	39.3	17.9	17.9	-	21.4	-	-
	光が丘地区	49	4.1	6.1	30.6	10.2	20.4	2.0	22.4	2.0	2.0
	大野北地区	101	5.9	1.0	35.6	13.9	20.8	-	18.8	3.0	1.0
	田名地区	70	1.4	4.3	24.3	12.9	27.1	1.4	27.1	-	1.4
	上溝地区	80	2.5	1.3	25.0	26.3	13.8	1.3	23.8	3.8	2.5
	大野中地区	120	2.5	3.3	30.8	18.3	16.7	0.8	25.8	0.8	0.8
	大野南地区	186	2.2	-	43.0	14.0	19.9	2.7	16.1	1.1	1.1
	麻溝地区	37	2.7	2.7	43.2	10.8	18.9	5.4	13.5	2.7	-
	新磯地区	31	3.2	3.2	35.5	12.9	19.4	3.2	16.1	3.2	3.2
	相模台地区	89	3.4	4.5	23.6	22.5	15.7	4.5	25.8	-	-
	相武台地区	36	2.8	-	41.7	11.1	16.7	2.8	25.0	-	-
東林地区	104	5.8	1.0	45.2	11.5	13.5	3.8	16.3	2.9	-	
無回答	21	-	9.5	14.3	4.8	19.0	-	33.3	-	19.0	
職 業 別	事業主	58	100.0	-	-	-	-	-	-	-	-
	自由業	32	-	100.0	-	-	-	-	-	-	-
	会社員、公務員、団体職員	525	-	-	100.0	-	-	-	-	-	-
	パート、アルバイト	261	-	-	-	100.0	-	-	-	-	-
	専業主婦・主夫	279	-	-	-	-	100.0	-	-	-	-
	学生	38	-	-	-	-	-	100.0	-	-	-
	無職	332	-	-	-	-	-	-	100.0	-	-
	その他	32	-	-	-	-	-	-	-	100.0	-
	無回答	31	-	-	-	-	-	-	-	-	100.0

《F4で、「1」～「4」とお答えの方へ》

F4-1 あなたの勤務地はどちらですか。(○は1つ)

(2つ以上の勤務地をお持ちの方は主なものを1つだけ選んでください)

(%)

	全 体	相 模 原 市 内	内 相 模 原 市 以 外 の 神 奈 川 県	東 京 都	そ の 他	無 回 答	
全 体	876	45.2	20.9	28.8	3.4	1.7	
性別	男性	442	37.3	26.9	29.6	4.1	2.0
	女性	424	53.5	14.9	27.8	2.4	1.4
	答えたくない	9	33.3	11.1	33.3	22.2	-
	無回答	1	100.0	-	-	-	-
年齢別	30歳未満	89	41.6	16.9	37.1	2.2	2.2
	30～39歳	148	32.4	33.8	31.1	2.0	0.7
	40～49歳	235	48.5	20.9	27.2	3.0	0.4
	50～59歳	204	38.7	21.6	30.4	7.8	1.5
	60～69歳	135	56.3	15.6	25.9	-	2.2
	70歳以上	65	64.6	6.2	18.5	3.1	7.7
	無回答	-	-	-	-	-	-
性／年齢別 除無回答	男性30歳未満	31	45.2	12.9	41.9	-	-
	30～39歳	68	26.5	41.2	29.4	1.5	1.5
	40～49歳	107	36.4	31.8	27.1	4.7	-
	50～59歳	110	24.5	30.0	33.6	10.0	1.8
	60～69歳	82	50.0	19.5	26.8	-	3.7
	70歳以上	44	59.1	9.1	22.7	2.3	6.8
	女性30歳未満	58	39.7	19.0	34.5	3.4	3.4
	30～39歳	76	34.2	28.9	34.2	2.6	-
	40～49歳	127	59.1	11.8	26.8	1.6	0.8
	50～59歳	90	57.8	11.1	25.6	4.4	1.1
	60～69歳	53	66.0	9.4	24.5	-	-
	70歳以上	20	80.0	-	10.0	-	10.0
	区別	緑区	213	54.5	6.6	31.9	5.6
中央区		308	54.2	19.2	21.8	1.9	2.9
南区		349	31.5	31.5	33.0	3.2	0.9
無回答		6	50.0	-	33.3	16.7	-
居住地区別	橋本地区	103	46.6	9.7	36.9	4.9	1.9
	大沢地区	34	76.5	-	23.5	-	-
	城山地区	7	57.1	-	42.9	-	-
	津久井地区	29	62.1	10.3	20.7	3.4	3.4
	相模湖地区	29	62.1	3.4	24.1	10.3	-
	藤野地区	11	18.2	-	54.5	27.3	-
	小山地区	14	42.9	21.4	35.7	-	-
	清新地区	32	43.8	21.9	31.3	3.1	-
	横山地区	20	75.0	15.0	5.0	-	5.0
	中央地区	69	49.3	23.2	21.7	2.9	2.9
	星が丘地区	17	35.3	29.4	29.4	5.9	-
	光が丘地区	25	60.0	24.0	16.0	-	-
	大野北地区	57	49.1	15.8	28.1	3.5	3.5
	田名地区	30	70.0	10.0	13.3	-	6.7
	上溝地区	44	63.6	15.9	15.9	-	4.5
	大野中地区	66	40.9	19.7	34.8	3.0	1.5
	大野南地区	110	18.2	36.4	41.8	1.8	1.8
	麻溝地区	22	40.9	18.2	31.8	9.1	-
	新磯地区	17	35.3	41.2	23.5	-	-
	相模台地区	48	52.1	18.8	27.1	2.1	-
	相武台地区	20	25.0	45.0	20.0	10.0	-
	東林地区	66	27.3	42.4	27.3	3.0	-
	無回答	6	50.0	-	33.3	16.7	-
職業別	事業主	58	69.0	3.4	15.5	6.9	5.2
	自由業	32	59.4	6.3	18.8	12.5	3.1
	会社員、公務員、団体職員	525	30.5	29.5	36.2	2.7	1.1
	パート、アルバイト	261	67.8	9.2	18.0	3.1	1.9
	専業主婦・主夫	-	-	-	-	-	-
	学生	-	-	-	-	-	-
	無職	-	-	-	-	-	-
	その他	-	-	-	-	-	-
無回答	-	-	-	-	-	-	

F5 現在あなたには、配偶者がいらっしゃいますか。(〇は1つ)

(%)

		全 体	配 偶 者 が い る	配 偶 者 は い な い	無 回 答	
全 体		1,588	65.6	31.4	3.0	
性別	男性	692	71.1	27.5	1.4	
	女性	860	63.3	35.0	1.7	
	答えたくない	13	30.8	61.5	7.7	
	無回答	23	4.3	-	95.7	
年齢別	30歳未満	137	15.3	81.8	2.9	
	30～39歳	188	63.8	35.1	1.1	
	40～49歳	280	71.4	27.9	0.7	
	50～59歳	253	73.5	26.1	0.4	
	60～69歳	254	79.5	19.3	1.2	
	70歳以上	452	68.6	28.3	3.1	
	無回答	24	8.3	-	91.7	
性／年齢別 除無回答	男性30歳未満	57	12.3	84.2	3.5	
	30～39歳	71	62.0	36.6	1.4	
	40～49歳	115	69.6	30.4	-	
	50～59歳	118	73.7	26.3	-	
	60～69歳	128	83.6	15.6	0.8	
	70歳以上	203	82.3	14.8	3.0	
	女性30歳未満	80	17.5	80.0	2.5	
	30～39歳	112	66.1	33.0	0.9	
	40～49歳	163	73.6	25.8	0.6	
	50～59歳	131	74.0	25.2	0.8	
	60～69歳	125	76.0	22.4	1.6	
	70歳以上	248	57.7	39.1	3.2	
	区別	緑区	381	68.0	28.6	3.4
		中央区	583	66.9	30.2	2.9
南区		603	63.2	34.8	2.0	
無回答		21	52.4	19.0	28.6	
居住地区別	橋本地区	172	66.9	29.7	3.5	
	大沢地区	68	72.1	23.5	4.4	
	城山地区	17	76.5	23.5	-	
	津久井地区	50	58.0	40.0	2.0	
	相模湖地区	57	75.4	21.1	3.5	
	藤野地区	17	58.8	35.3	5.9	
	小山地区	32	68.8	25.0	6.3	
	清新地区	51	56.9	39.2	3.9	
	横山地区	38	57.9	34.2	7.9	
	中央地区	134	64.2	32.1	3.7	
	星が丘地区	28	67.9	32.1	-	
	光が丘地区	49	73.5	24.5	2.0	
	大野北地区	101	67.3	30.7	2.0	
	田名地区	70	70.0	30.0	-	
	上溝地区	80	73.8	23.8	2.5	
	大野中地区	120	68.3	30.0	1.7	
	大野南地区	186	65.6	31.7	2.7	
	麻溝地区	37	67.6	29.7	2.7	
	新磯地区	31	58.1	32.3	9.7	
	相模台地区	89	59.6	39.3	1.1	
	相武台地区	36	63.9	36.1	-	
東林地区	104	55.8	44.2	-		
無回答	21	52.4	19.0	28.6		
職業別	事業主	58	72.4	25.9	1.7	
	自由業	32	62.5	37.5	-	
	会社員、公務員、団体職員	525	62.5	37.1	0.4	
	パート、アルバイト	261	74.7	25.3	-	
	専業主婦・主夫	279	81.0	16.8	2.2	
	学生	38	2.6	86.8	10.5	
	無職	332	60.2	36.7	3.0	
	その他	32	71.9	25.0	3.1	
無回答	31	19.4	3.2	77.4		

F6 現在あなたには、お子さんがいらっしゃいますか。(同居・別居は問いません) (○は1つ)

(%)

	全 体	子 ど も が い る	子 ど も は い ない	無 回 答	
全 体	1,588	67.7	29.2	3.1	
性別	男性	692	66.6	32.2	1.2
	女性	860	70.8	27.2	2.0
	答えたくない	13	30.8	53.8	15.4
	無回答	23	4.3	-	95.7
年齢別	30歳未満	137	12.4	84.7	2.9
	30～39歳	188	51.6	46.8	1.6
	40～49歳	280	64.6	34.6	0.7
	50～59歳	253	72.7	26.9	0.4
	60～69歳	254	79.9	18.9	1.2
	70歳以上	452	86.7	10.4	2.9
	無回答	24	4.2	-	95.8
性／年齢別 除無回答	男性30歳未満	57	7.0	89.5	3.5
	30～39歳	71	50.7	47.9	1.4
	40～49歳	115	59.1	40.9	-
	50～59歳	118	65.3	34.7	-
	60～69歳	128	79.7	19.5	0.8
	70歳以上	203	85.7	12.3	2.0
	女性30歳未満	80	16.3	81.3	2.5
	30～39歳	112	53.6	44.6	1.8
	40～49歳	163	69.3	30.1	0.6
	50～59歳	131	79.4	19.8	0.8
	60～69歳	125	80.8	17.6	1.6
	70歳以上	248	87.5	8.9	3.6
	区別	緑区	381	72.2	24.4
中央区		583	68.8	28.6	2.6
南区		603	64.7	33.0	2.3
無回答		21	42.9	23.8	33.3
居住地区別	橋本地区	172	66.9	29.1	4.1
	大沢地区	68	76.5	20.6	2.9
	城山地区	17	88.2	11.8	-
	津久井地区	50	66.0	32.0	2.0
	相模湖地区	57	84.2	12.3	3.5
	藤野地区	17	70.6	23.5	5.9
	小山地区	32	71.9	21.9	6.3
	清新地区	51	62.7	35.3	2.0
	横山地区	38	76.3	18.4	5.3
	中央地区	134	67.9	28.4	3.7
	星が丘地区	28	71.4	28.6	-
	光が丘地区	49	67.3	30.6	2.0
	大野北地区	101	65.3	32.7	2.0
	田名地区	70	71.4	28.6	-
	上溝地区	80	71.3	26.3	2.5
	大野中地区	120	67.5	30.8	1.7
	大野南地区	186	62.9	34.4	2.7
	麻溝地区	37	70.3	27.0	2.7
	新磯地区	31	67.7	19.4	12.9
	相模台地区	89	67.4	31.5	1.1
	相武台地区	36	66.7	30.6	2.8
東林地区	104	58.7	41.3	-	
無回答	21	42.9	23.8	33.3	
職業別	事業主	58	75.9	24.1	-
	自由業	32	71.9	28.1	-
	会社員、公務員、団体職員	525	56.4	43.2	0.4
	パート、アルバイト	261	75.1	24.9	-
	専業主婦・主夫	279	89.6	7.5	2.9
	学生	38	-	89.5	10.5
	無職	332	71.4	25.6	3.0
	その他	32	78.1	21.9	-
無回答	31	12.9	6.5	80.6	

F7 あなたのお住まいは、次のどれにあてはまりますか。(〇は1つ)

(%)

	全 体	持 家 一 戸 建	持 家 共 同 住 宅 (分 譲 マ ン シ ョ ン な ど)	民 間 の 賃 貸 一 戸 建	民 間 の 賃 貸 共 同 住 宅 (民 間 パ ー ト ・ マ ン シ ョ ン な ど)	公 団 ・ 公 社 ・ 公 営 の 賃 貸 住 宅	社 宅 ・ 官 舎 ・ 寮 な ど	そ の 他	無 回 答		
全 体	1,588	60.1	17.5	1.1	16.2	3.0	0.9	0.5	0.7		
性別	男性	692	64.2	16.6	1.0	13.7	2.6	1.0	0.4	0.4	
	女性	860	57.4	18.5	1.3	17.8	3.5	0.7	0.6	0.2	
	答えたくない	13	30.8	15.4	-	30.8	-	7.7	-	15.4	
	無回答	23	52.2	8.7	-	21.7	-	-	-	17.4	
年齢別	30歳未満	137	44.5	10.2	2.9	38.0	-	3.6	0.7	-	
	30～39歳	188	42.0	19.7	-	34.0	2.1	1.6	0.5	-	
	40～49歳	280	53.9	17.9	2.5	20.4	3.2	1.1	0.7	0.4	
	50～59歳	253	56.9	23.3	1.6	14.2	2.4	1.2	0.4	-	
	60～69歳	254	67.7	22.4	-	7.9	1.6	-	0.4	-	
	70歳以上	452	73.9	13.3	0.7	5.1	5.5	-	0.4	1.1	
	無回答	24	54.2	4.2	-	20.8	-	-	-	20.8	
性／年齢別 除無回答	男性30歳未満	57	45.6	14.0	3.5	31.6	-	3.5	1.8	-	
	30～39歳	71	40.8	16.9	-	36.6	1.4	4.2	-	-	
	40～49歳	115	58.3	18.3	0.9	19.1	1.7	0.9	0.9	-	
	50～59歳	118	66.1	16.9	2.5	11.0	1.7	0.8	0.8	-	
	60～69歳	128	70.3	21.1	-	7.0	1.6	-	-	-	
	70歳以上	203	75.9	13.3	0.5	3.4	5.4	-	-	1.5	
	女性30歳未満	80	43.8	7.5	2.5	42.5	-	3.8	-	-	
	30～39歳	112	43.8	20.5	-	32.1	2.7	-	0.9	-	
	40～49歳	163	51.5	17.8	3.7	20.9	4.3	1.2	0.6	-	
	50～59歳	131	48.9	29.0	0.8	17.6	3.1	0.8	-	-	
	60～69歳	125	65.6	24.0	-	8.0	1.6	-	0.8	-	
	70歳以上	248	72.2	13.3	0.8	6.5	5.6	-	0.8	0.8	
	区別	緑区	381	69.8	13.4	1.8	10.8	1.8	1.0	0.8	0.5
		中央区	583	64.3	15.6	1.0	13.2	3.9	1.4	0.5	-
南区		603	51.1	21.9	0.7	22.7	3.0	0.3	0.3	-	
無回答		21	23.8	19.0	4.8	9.5	-	-	-	42.9	
居住地区別	橋本地区	172	51.7	25.6	2.3	15.1	1.7	1.7	0.6	1.2	
	大沢地区	68	73.5	7.4	-	13.2	4.4	-	1.5	-	
	城山地区	17	88.2	-	5.9	5.9	-	-	-	-	
	津久井地区	50	86.0	2.0	-	8.0	2.0	2.0	-	-	
	相模湖地区	57	94.7	1.8	1.8	1.8	-	-	-	-	
	藤野地区	17	88.2	-	5.9	-	-	-	5.9	-	
	小山地区	32	53.1	25.0	-	9.4	9.4	3.1	-	-	
	清新地区	51	35.3	37.3	2.0	23.5	2.0	-	-	-	
	横山地区	38	42.1	15.8	2.6	18.4	13.2	7.9	-	-	
	中央地区	134	56.7	18.7	1.5	14.9	6.7	0.7	0.7	-	
	星が丘地区	28	64.3	10.7	-	17.9	-	3.6	3.6	-	
	光が丘地区	49	85.7	-	-	10.2	4.1	-	-	-	
	大野北地区	101	54.5	24.8	2.0	17.8	-	1.0	-	-	
	田名地区	70	88.6	1.4	-	2.9	4.3	1.4	1.4	-	
	上溝地区	80	88.8	5.0	-	6.3	-	-	-	-	
	大野中地区	120	60.8	17.5	2.5	17.5	-	-	1.7	-	
	大野南地区	186	43.0	28.0	-	24.7	3.2	1.1	-	-	
	麻溝地区	37	89.2	2.7	-	8.1	-	-	-	-	
	新磯地区	31	74.2	12.9	-	12.9	-	-	-	-	
	相模台地区	89	51.7	15.7	-	21.3	11.2	-	-	-	
	相武台地区	36	36.1	41.7	-	19.4	2.8	-	-	-	
東林地区	104	38.5	24.0	1.0	35.6	1.0	-	-	-		
無回答	21	23.8	19.0	4.8	9.5	-	-	-	42.9		
職業別	事業主	58	77.6	10.3	-	8.6	3.4	-	-	-	
	自由業	32	68.8	12.5	6.3	12.5	-	-	-	-	
	会社員、公務員、団体職員	525	49.7	21.3	0.8	23.8	1.7	1.7	1.0	-	
	パート、アルバイト	261	58.6	17.6	1.9	16.1	4.6	1.1	-	-	
	専業主婦・主夫	279	70.3	17.2	1.1	8.2	1.8	0.7	-	0.7	
	学生	38	52.6	13.2	5.3	28.9	-	-	-	-	
	無職	332	65.1	14.8	0.3	11.7	5.7	-	0.9	1.5	
	その他	32	68.8	21.9	3.1	6.3	-	-	-	-	
	無回答	31	61.3	3.2	-	19.4	3.2	-	-	12.9	

F 8 封筒のあて名の右に記載された記号（A～V）は、あなたのお住まいの地域を表しています。  
その番号を次の中から選んでください。（○は1つ）

(%)

		全 体	橋 本 地 区	大 沢 地 区	城 山 地 区	津 久 井 地 区	相 模 湖 地 区	藤 野 地 区	小 山 地 区	清 新 地 区	横 山 地 区	中 央 地 区	星 が 丘 地 区	
全 体		1,588	10.8	4.3	1.1	3.1	3.6	1.1	2.0	3.2	2.4	8.4	1.8	
性 別	男性	692	10.5	4.9	1.2	3.9	4.5	1.3	1.2	3.5	2.3	7.5	1.9	
	女性	860	10.9	3.8	1.0	2.7	2.9	0.7	2.8	3.0	2.3	9.0	1.6	
	答えたくない	13	7.7	-	-	-	-	7.7	-	-	7.7	15.4	7.7	
	無回答	23	17.4	4.3	-	-	4.3	4.3	-	4.3	4.3	13.0	-	
年 齢 別	30歳未満	137	13.1	3.6	0.7	2.2	1.5	-	1.5	5.1	3.6	5.1	0.7	
	30～39歳	188	9.0	1.6	1.1	3.2	1.6	-	2.1	3.2	2.1	9.6	2.7	
	40～49歳	280	8.2	6.1	-	2.5	1.4	1.1	1.4	3.6	3.2	8.2	3.2	
	50～59歳	253	14.6	2.0	1.2	2.4	4.0	0.4	2.0	2.8	2.4	8.3	1.2	
	60～69歳	254	12.6	5.1	1.2	5.1	5.9	1.6	3.5	3.5	0.8	3.1	1.2	
	70歳以上	452	9.1	5.3	1.8	3.3	4.9	1.8	1.8	2.4	2.4	11.9	1.5	
	無回答	24	16.7	4.2	-	-	4.2	4.2	-	4.2	4.2	12.5	-	
性 ／ 年 齢 別  (除無回答)	男性30歳未満	57	14.0	5.3	1.8	1.8	1.8	-	-	1.8	5.3	5.3	1.8	
	30～39歳	71	11.3	-	-	5.6	-	-	-	5.6	2.8	9.9	4.2	
	40～49歳	115	7.8	3.5	-	3.5	0.9	0.9	0.9	2.6	4.3	4.3	1.7	
	50～59歳	118	16.9	1.7	0.8	2.5	5.1	0.8	1.7	2.5	0.8	5.9	1.7	
	60～69歳	128	10.2	7.0	1.6	4.7	6.3	2.3	1.6	7.0	0.8	4.7	0.8	
	70歳以上	203	7.4	7.9	2.0	4.4	7.4	2.0	1.5	2.0	2.0	11.8	2.0	
	女性30歳未満	80	12.5	2.5	-	2.5	1.3	-	2.5	7.5	2.5	5.0	-	
	30～39歳	112	8.0	2.7	1.8	1.8	2.7	-	3.6	1.8	0.9	9.8	1.8	
	40～49歳	163	8.6	8.0	-	1.8	1.8	1.2	1.8	4.3	2.5	10.4	4.3	
	50～59歳	131	12.2	2.3	1.5	2.3	3.1	-	2.3	3.1	3.8	9.9	-	
	60～69歳	125	15.2	3.2	0.8	5.6	5.6	0.8	5.6	-	0.8	1.6	1.6	
	70歳以上	248	10.5	3.2	1.6	2.4	2.8	1.2	2.0	2.8	2.8	12.1	1.2	
	区 別	緑区	381	45.1	17.8	4.5	13.1	15.0	4.5	-	-	-	-	-
		中央区	583	-	-	-	-	-	-	5.5	8.7	6.5	23.0	4.8
南区		603	-	-	-	-	-	-	-	-	-	-	-	
無回答		21	-	-	-	-	-	-	-	-	-	-	-	
居 住 地 区 別	橋本地区	172	100.0	-	-	-	-	-	-	-	-	-	-	
	大沢地区	68	-	100.0	-	-	-	-	-	-	-	-	-	
	城山地区	17	-	-	100.0	-	-	-	-	-	-	-	-	
	津久井地区	50	-	-	-	100.0	-	-	-	-	-	-	-	
	相模湖地区	57	-	-	-	-	100.0	-	-	-	-	-	-	
	藤野地区	17	-	-	-	-	-	100.0	-	-	-	-	-	
	小山地区	32	-	-	-	-	-	-	100.0	-	-	-	-	
	清新地区	51	-	-	-	-	-	-	-	100.0	-	-	-	
	横山地区	38	-	-	-	-	-	-	-	-	100.0	-	-	
	中央区	134	-	-	-	-	-	-	-	-	-	100.0	-	
	星が丘地区	28	-	-	-	-	-	-	-	-	-	-	100.0	
	光が丘地区	49	-	-	-	-	-	-	-	-	-	-	-	
	大野北地区	101	-	-	-	-	-	-	-	-	-	-	-	
	田名地区	70	-	-	-	-	-	-	-	-	-	-	-	
	上溝地区	80	-	-	-	-	-	-	-	-	-	-	-	
	大野中地区	120	-	-	-	-	-	-	-	-	-	-	-	
	大野南地区	186	-	-	-	-	-	-	-	-	-	-	-	
	麻溝地区	37	-	-	-	-	-	-	-	-	-	-	-	
	新磯地区	31	-	-	-	-	-	-	-	-	-	-	-	
	相模台地区	89	-	-	-	-	-	-	-	-	-	-	-	
	相武台地区	36	-	-	-	-	-	-	-	-	-	-	-	
東林地区	104	-	-	-	-	-	-	-	-	-	-	-		
無回答	21	-	-	-	-	-	-	-	-	-	-	-		
職 業 別	事業主	58	15.5	3.4	-	3.4	3.4	5.2	-	1.7	1.7	13.8	-	
	自由業	32	18.8	-	-	3.1	3.1	-	-	6.3	-	-	3.1	
	会社員、公務員、団体職員	525	12.8	3.0	0.8	2.7	2.1	0.2	1.5	4.8	2.5	7.0	2.1	
	パート、アルバイト	261	8.0	6.1	1.1	4.6	5.7	2.7	2.3	1.5	2.3	9.2	1.9	
	専業主婦・主夫	279	8.6	3.2	1.8	2.5	3.2	0.7	3.6	3.2	2.2	8.6	1.8	
	学生	38	23.7	2.6	2.6	2.6	2.6	-	-	2.6	2.6	5.3	-	
	無職	332	7.2	5.4	0.9	3.0	4.8	0.9	2.4	1.8	2.7	10.2	1.8	
	その他	32	18.8	9.4	3.1	6.3	3.1	-	-	6.3	3.1	3.1	-	
無回答	31	19.4	9.7	-	3.2	3.2	3.2	-	3.2	3.2	12.9	-		

F 8 封筒のあて名の右に記載された記号（A～V）は、あなたのお住まいの地域を表しています。  
その番号を次の中から選んでください。（○は1つ）（続き）

(%)

		光が丘地区	大野北地区	田名地区	上溝地区	大野中地区	大野南地区	麻溝地区	新磯地区	相模台地区	相武台地区	東林地区	無回答
全 体		3.1	6.4	4.4	5.0	7.6	11.7	2.3	2.0	5.6	2.3	6.5	1.3
性別	男性	3.9	6.5	4.9	4.3	7.8	10.4	2.7	2.2	4.9	2.6	6.2	0.9
	女性	2.6	6.5	4.2	5.6	7.4	13.0	2.1	1.6	6.2	2.1	7.1	0.8
	答えたくない	-	-	-	-	7.7	-	-	7.7	7.7	-	-	30.8
	無回答	-	-	-	8.7	4.3	8.7	-	4.3	4.3	-	-	17.4
年齢別	30歳未満	2.9	5.8	5.1	2.2	5.8	20.4	3.6	2.2	5.1	0.7	8.8	-
	30～39歳	1.1	7.4	2.1	3.7	9.0	16.0	3.7	2.7	4.8	2.7	9.0	1.6
	40～49歳	3.2	6.8	2.9	5.7	10.0	14.6	1.4	1.1	5.7	2.1	6.8	0.7
	50～59歳	3.6	9.5	2.4	5.9	5.5	9.1	1.6	2.4	5.5	2.0	10.7	0.8
	60～69歳	3.9	4.3	6.7	5.1	7.9	9.1	1.6	3.1	6.7	3.1	3.9	0.8
	70歳以上	3.3	5.5	6.2	5.3	7.1	8.6	2.7	1.1	5.8	2.4	4.2	1.5
	無回答	-	-	-	8.3	4.2	8.3	4.2	4.2	-	-	-	-
性／年齢別 (除無回答)	男性30歳未満	7.0	3.5	7.0	-	3.5	21.1	1.8	1.8	7.0	-	8.8	-
	30～39歳	1.4	4.2	2.8	1.4	11.3	16.9	5.6	2.8	2.8	4.2	5.6	1.4
	40～49歳	4.3	8.7	2.6	4.3	10.4	13.9	1.7	2.6	7.8	5.2	7.8	-
	50～59歳	0.8	11.0	4.2	7.6	5.1	8.5	1.7	3.4	5.1	0.8	11.0	-
	60～69歳	4.7	5.5	7.8	4.7	7.8	7.0	3.1	3.1	3.1	3.1	2.3	0.8
	70歳以上	4.9	4.9	4.9	4.4	7.9	6.4	3.0	0.5	4.4	2.0	4.4	2.0
	女性30歳未満	-	7.5	3.8	3.8	7.5	20.0	5.0	2.5	3.8	1.3	8.8	-
	30～39歳	0.9	9.8	1.8	5.4	7.1	16.1	2.7	1.8	5.4	1.8	11.6	0.9
	40～49歳	2.5	5.5	3.1	6.7	9.8	15.3	1.2	-	4.3	-	6.1	0.6
	50～59歳	6.1	8.4	0.8	4.6	6.1	9.9	1.5	1.5	6.1	3.1	10.7	0.8
	60～69歳	3.2	3.2	5.6	5.6	8.0	11.2	-	3.2	9.6	3.2	5.6	0.8
	70歳以上	2.0	6.0	7.3	6.0	6.5	10.5	2.4	1.6	6.9	2.8	4.0	1.2
	区別	緑区	-	-	-	-	-	-	-	-	-	-	-
中央区		8.4	17.3	12.0	13.7	-	-	-	-	-	-	-	-
南区		-	-	-	-	19.9	30.8	6.1	5.1	14.8	6.0	17.2	-
無回答		-	-	-	-	-	-	-	-	-	-	-	100.0
居住地区別	橋本地区	-	-	-	-	-	-	-	-	-	-	-	-
	大沢地区	-	-	-	-	-	-	-	-	-	-	-	-
	城山地区	-	-	-	-	-	-	-	-	-	-	-	-
	津久井地区	-	-	-	-	-	-	-	-	-	-	-	-
	相模湖地区	-	-	-	-	-	-	-	-	-	-	-	-
	藤野地区	-	-	-	-	-	-	-	-	-	-	-	-
	小山地区	-	-	-	-	-	-	-	-	-	-	-	-
	清新地区	-	-	-	-	-	-	-	-	-	-	-	-
	横山地区	-	-	-	-	-	-	-	-	-	-	-	-
	中央地区	-	-	-	-	-	-	-	-	-	-	-	-
	星が丘地区	-	-	-	-	-	-	-	-	-	-	-	-
	光が丘地区	100.0	-	-	-	-	-	-	-	-	-	-	-
	大野北地区	-	100.0	-	-	-	-	-	-	-	-	-	-
	田名地区	-	-	100.0	-	-	-	-	-	-	-	-	-
	上溝地区	-	-	-	100.0	-	-	-	-	-	-	-	-
	大野中地区	-	-	-	-	100.0	-	-	-	-	-	-	-
	大野南地区	-	-	-	-	-	100.0	-	-	-	-	-	-
	麻溝地区	-	-	-	-	-	-	100.0	-	-	-	-	-
	新磯地区	-	-	-	-	-	-	-	100.0	-	-	-	-
	相模台地区	-	-	-	-	-	-	-	-	100.0	-	-	-
相武台地区	-	-	-	-	-	-	-	-	-	100.0	-	-	
東林地区	-	-	-	-	-	-	-	-	-	-	100.0	-	
無回答	-	-	-	-	-	-	-	-	-	-	-	100.0	
職業別	事業主	3.4	10.3	1.7	3.4	5.2	6.9	1.7	1.7	5.2	1.7	10.3	-
	自由業	9.4	3.1	9.4	3.1	12.5	-	3.1	3.1	12.5	-	3.1	6.3
	会社員、公務員、団体職員	2.9	6.9	3.2	3.8	7.0	15.2	3.0	2.1	4.0	2.9	9.0	0.6
	パート、アルバイト	1.9	5.4	3.4	8.0	8.4	10.0	1.5	1.5	7.7	1.5	4.6	0.4
	専業主婦・主夫	3.6	7.5	6.8	3.9	7.2	13.3	2.5	2.2	5.0	2.2	5.0	1.4
	学生	2.6	-	2.6	2.6	2.6	13.2	5.3	2.6	10.5	2.6	10.5	-
	無職	3.3	5.7	5.7	5.7	9.3	9.0	1.5	1.5	6.9	2.7	5.1	2.1
	その他	3.1	9.4	-	9.4	3.1	6.3	3.1	3.1	-	-	9.4	-
	無回答	3.2	3.2	3.2	6.5	3.2	6.5	-	3.2	-	-	-	12.9

F 8 区別

(%)

		全 体	緑 区	中 央 区	南 区	無 回 答	
全 体		1,588	24.0	36.7	38.0	1.3	
性別	男性	692	26.3	36.0	36.8	0.9	
	女性	860	22.1	37.6	39.5	0.8	
	答えたくない	13	15.4	30.8	23.1	30.8	
	無回答	23	30.4	30.4	21.7	17.4	
年齢別	30歳未満	137	21.2	32.1	46.7	-	
	30～39歳	188	16.5	34.0	47.9	1.6	
	40～49歳	280	19.3	38.2	41.8	0.7	
	50～59歳	253	24.5	37.9	36.8	0.8	
	60～69歳	254	31.5	32.3	35.4	0.8	
	70歳以上	452	26.1	40.5	31.9	1.5	
	無回答	24	29.2	29.2	20.8	20.8	
性／年齢別 除無回答	男性30歳未満	57	24.6	31.6	43.9	-	
	30～39歳	71	16.9	32.4	49.3	1.4	
	40～49歳	115	16.5	33.9	49.6	-	
	50～59歳	118	28.0	36.4	35.6	-	
	60～69歳	128	32.0	37.5	29.7	0.8	
	70歳以上	203	31.0	38.4	28.6	2.0	
	女性30歳未満	80	18.8	32.5	48.8	-	
	30～39歳	112	17.0	35.7	46.4	0.9	
	40～49歳	163	21.5	41.1	36.8	0.6	
	50～59歳	131	21.4	38.9	38.9	0.8	
	60～69歳	125	31.2	27.2	40.8	0.8	
	70歳以上	248	21.8	42.3	34.7	1.2	
	区別	緑区	381	100.0	-	-	-
		中央区	583	-	100.0	-	-
南区		603	-	-	100.0	-	
無回答		21	-	-	-	100.0	
居住地区別	橋本地区	172	100.0	-	-	-	
	大沢地区	68	100.0	-	-	-	
	城山地区	17	100.0	-	-	-	
	津久井地区	50	100.0	-	-	-	
	相模湖地区	57	100.0	-	-	-	
	藤野地区	17	100.0	-	-	-	
	小山地区	32	-	100.0	-	-	
	清新地区	51	-	100.0	-	-	
	横山地区	38	-	100.0	-	-	
	中央地区	134	-	100.0	-	-	
	星が丘地区	28	-	100.0	-	-	
	光が丘地区	49	-	100.0	-	-	
	大野北地区	101	-	100.0	-	-	
	田名地区	70	-	100.0	-	-	
	上溝地区	80	-	100.0	-	-	
	大野中地区	120	-	-	100.0	-	
	大野南地区	186	-	-	100.0	-	
	麻溝地区	37	-	-	100.0	-	
	新磯地区	31	-	-	100.0	-	
	相模台地区	89	-	-	100.0	-	
相武台地区	36	-	-	100.0	-		
東林地区	104	-	-	100.0	-		
無回答	21	-	-	-	100.0		
職業別	事業主	58	31.0	36.2	32.8	-	
	自由業	32	25.0	34.4	34.4	6.3	
	会社員、公務員、団体職員	525	21.5	34.7	43.2	0.6	
	パート、アルバイト	261	28.4	36.0	35.2	0.4	
	専業主婦・主夫	279	20.1	41.2	37.3	1.4	
	学生	38	34.2	18.4	47.4	-	
	無職	332	22.3	39.5	36.1	2.1	
	その他	32	40.6	34.4	25.0	-	
無回答	31	38.7	35.5	12.9	12.9		



# V 調查票

# 令和2年度 市政に関する世論調査

## 【ご協力のお願い】

市民の皆さまには、日頃から市政にご理解とご協力をいただき、誠にありがとうございます。

相模原市では、毎年「市政に関する世論調査」を実施しており、市民の皆さまからの貴重なご意見を本市のまちづくりの資料として活用させていただいております。

本調査は、市内に在住する満18歳以上の方 3,000 人を住民基本台帳から無作為に選び、無記名で回答していただくものです。ご記入いただいた内容は、“この意見は〇〇人、△△%”といった集計をしますが、回答された方が特定されるようなことは一切ございません。

お忙しいところ大変恐縮ですが、趣旨をご理解いただき、率直なご意見をお聞かせくださいますようお願い申し上げます。

なお、この調査結果につきましては、報告書にまとめ、行政資料コーナーや図書館、まちづくりセンター、出張所、公民館でご覧いただけるようにするほか、市ホームページに掲載する予定です。

令和2年6月

相模原市長 本村 賢太郎

## ◆◆◆ご記入にあたってのお願い◆◆◆

1. 回答は、封筒のあて名ご本人がご記入ください。
2. 回答に氏名・住所を記入していただく必要はありません。
3. 回答は、あてはまる選択肢の番号を○で囲んでください。
4. 回答の方法は、各質問に（○は1つ）、（○は3つまで）、（○はいくつでも）などと指定してありますので、それに合わせてください。
5. 自分の意見に近い選択肢がない場合は「その他（ ）」の選択肢の番号を○で囲み、（ ）の中にその内容を具体的にご記入ください。
6. 一部の方だけに回答していただく質問もありますが、その場合は矢印や説明文に従ってください。

すべての記入が終わりましたら、お忙しいところ恐縮ですが、

**令和2年7月16日（木曜日）までに**

同封の返送用封筒（切手不要）に入れてご投函くださるようお願いいたします。

調査に関するお問い合わせ先

相模原市 市長公室 シビックプライド推進部

広聴広報課 広聴班

〒252-5277 相模原市中央区中央2丁目11番15号

電話 042-769-8299（直通）



相模原市マスコットキャラクター  
「さがみん」

## まちづくりについて

問1 あなたにとって、将来の相模原市は、どのようなまちであってほしいですか。  
次の中から最も近いものを選んでください。(○は1つ)

- 1 社会福祉が進み、健康で安全に暮らせるまち
- 2 住民同士が連帯感を持ったまち
- 3 産業が発展し、経済活動が盛んなまち
- 4 緑と青空が広がる自然環境に恵まれたまち
- 5 清潔で公害の少ないまち
- 6 都市としてのいろいろな生活施設が整ったまち
- 7 教育や文化の水準が高いまち
- 8 その他(具体的に: )

問2 あなたは、相模原市にどのような施策を優先してほしいと思いますか。  
次の中から主なものを選んでください。(○は4つまで)

- |                    |                     |
|--------------------|---------------------|
| 1 情報化対策            | 17 雇用・勤労福祉対策        |
| 2 芸術・文化の振興         | 18 都市農業の育成          |
| 3 人権・女性対策          | 19 公害・環境保全対策        |
| 4 平和・国際化対策         | 20 公園・緑化対策          |
| 5 基地対策             | 21 ごみ処理・リサイクル対策     |
| 6 行政改革             | 22 公共交通機関の整備        |
| 7 消防・防災対策          | 23 駅前広場などの市街地整備     |
| 8 高齢者対策            | 24 自転車置場や駐車場の整備     |
| 9 保育・児童対策          | 25 道路整備             |
| 10 子どもの遊び場・憩いの場の確保 | 26 下水道・河川環境対策       |
| 11 障害者対策           | 27 学校教育の充実          |
| 12 保健医療対策          | 28 生涯学習・社会教育の推進     |
| 13 交通安全対策          | 29 スポーツ・レクリエーションの振興 |
| 14 防犯・風紀対策         | 30 青少年の健全育成         |
| 15 消費者対策           | 31 その他              |
| 16 商工業・観光の振興       | (具体的に: )            |

問3 あなたは、日ごろ、地域の活動にどの程度参加していますか。(○は1つ)  
(活動は、地域の盆踊りや運動会、自治会の総会など、どのようなことでも結構です)

1 参加している 2 ときどき参加している	3 あまり参加していない 4 全く参加していない	→問3-3へ
--------------------------	-----------------------------	--------

《問3で「1 参加している」または「2 ときどき参加している」とお答えの方へ》

→問3-1 あなたは、主にどのような活動に参加していますか。(○はいくつでも)

1 保健、医療または福祉の増進を図る活動 2 社会教育の推進を図る活動 3 まちづくりの推進を図る活動 4 学術、文化、芸術またはスポーツの振興を図る活動 5 環境の保全を図る活動 6 消防・防災活動 7 地域安全活動 8 人権の擁護または平和の推進を図る活動 9 国際協力の活動 10 男女共同参画社会の形成の促進を図る活動 11 子どもの健全育成を図る活動 12 情報化社会の発展を図る活動 13 科学技術の振興を図る活動 14 経済活動の活性化を図る活動 15 職業能力の開発または雇用機会の拡充を支援する活動 16 消費者の保護を図る活動 17 自治会活動（地域の盆踊り・運動会などを含む） 18 上記の1～17の活動を行う団体の運営または活動に関する連絡、助言または援助の活動 19 その他（具体的に：	）
--	---

《問3で「1 参加している」または「2 ときどき参加している」とお答えの方へ》

→問3-2 あなたは、活動に参加してどのように感じましたか。(○はいくつでも)

1 地域への愛着や親しみが増した 2 地域の人々と交流し、顔が見える関係が作れた 3 地域のために役立つことができ、嬉しかった 4 人々に活動を感謝され、喜びを感じた 5 自分自身の知識が広がった 6 楽しく充実した時間を過ごせた	7 忙しく時間的な負担が大きかった 8 活動するための金銭的な負担が大きかった 9 人間関係がわずらわしかった 10 活動に魅力を感じられなかった 11 活動の必要性を感じなかった 12 その他 （具体的に：	）
--	--	---

《問3で「3 あまり参加していない」または「4 全く参加していない」とお答えの方へ》

問3-3 あなたが参加していないのは、どのような理由からですか。(〇はいくつでも)

- 1 参加してみたいが、暇がないから
- 2 参加してみたいが、身近に活動拠点となる施設がないから
- 3 参加してみたいが、機会がないから
- 4 参加してみたいが、どうやって参加したらよいか分からないから
- 5 健康や体力に自信がないから
- 6 めんどくだし、わずらわしいから
- 7 利益にならないから
- 8 関心がないから
- 9 その他(具体的に: \_\_\_\_\_)

**広報紙について**

問4 あなたは、相模原市の情報を日ごろ何から得ていますか。(〇は主なものから3つまで)

- |                                 |                   |
|---------------------------------|-------------------|
| 1 広報さがみはら(紙面)                   | 12 テレビ(テレビ神奈川)    |
| 2 広報さがみはら(ホームページ)               | 13 ケーブルテレビ(J:COM) |
| 3 マイ広報さがみはら(Web)                | 14 ラジオ(FMさがみ)     |
| 4 マイ広報さがみはら(アプリ)※1              | 15 ラジオ(FMヨコハマ)    |
| 5 さがみはら市議会だより                   | 16 家族・友人・知人・近所の人  |
| 6 自治会・公民館だより                    | 17 その他            |
| 7 新聞                            | (具体的に: _____)     |
| 8 雑誌                            | 18 特にない           |
| 9 ミニコミ誌など                       |                   |
| 10 ポスター・掲示板など                   |                   |
| 11 インターネット(市ホームページ・市公式LINEなど)※2 |                   |

※1 広報さがみはらのスマホアプリです。



Android版QR



iOS版QR

※2 市公式LINEでは市からの重要なお知らせのほか、受信設定で防災情報なども通知されます。



《問4で「2 広報さがみはら(ホームページ)」、「3 マイ広報さがみはら(Web)」、「11 インターネット」とお答えの方へ》

→ 問4-1 インターネットを利用する手段はなんですか。(〇はいくつでも)

- |           |           |
|-----------|-----------|
| 1 パソコン    | 3 携帯電話    |
| 2 スマートフォン | 4 タブレット端末 |

問5 あなたは、「広報さがみはら」をどの程度お読みになっていますか。(○は1つ)

※「広報さがみはら」月2回(1日・15日)発行。新聞折込、駅、公共施設、コンビニ等で配布。  
市ホームページや「マイ広報さがみはら」(アプリ、Web)でもご覧いただけます。

1 よく読んでいる

2 ある程度読んでいる

3 あまり読んでいない

4 全く読んでいない

《問5で「1 よく読んでいる」または「2 ある程度読んでいる」とお答えの方へ》

▶ 問5-1 現在の「広報さがみはら」の情報量について、どう思いますか。(○は1つ)

1 少ない

3 ちょうどよい

5 多すぎる

2 やや少ない

4 やや多い

《問5で「1 よく読んでいる」または「2 ある程度読んでいる」とお答えの方へ》

▶ 問5-2 「広報さがみはら」をどのように入手していますか。(○はいくつでも)

1 新聞折込

6 商業施設

2 希望者へのポスティング

7 銀行

3 公共施設

8 医療機関

4 駅

9 市ホームページ、アプリなど

5 コンビニエンスストア

10 その他(具体的に: )

《問5で「3 あまり読んでいない」または「4 全く読んでいない」とお答えの方へ》

▶ 問5-3 あなたが読んでいないのはどのような理由からですか。(○はいくつでも)

1 忙しくて読む暇がない

6 読まなくても支障がない

2 言葉や文章が難しい

7 興味がない

3 文字が多すぎて読む気にならない

8 「広報さがみはら」を入手していない

4 内容が硬すぎてつまらない

9 「広報さがみはら」を知らなかった

5 読みたい記事がない

10 その他(具体的に: )

《問5-3で「8 『広報さがみはら』を入手していない」とお答えの方へ》

▶ 問5-4 あなたが入手していないのはどのような理由からですか。(○はいくつでも)

1 興味がない

2 相模原市の情報は、パソコンやスマートフォンで入手している

3 相模原市の情報は、その他の手段で入手している

(具体的に: )

4 新聞を取っていない

5 どこで配布しているかわからない

6 その他(具体的に: )

※新聞を購読していない世帯で広報さがみはらを読みたい場合、登録することで自宅に届きます。  
申し込み先 市コールセンター(電話 042-770-7777)

※広報さがみはらの配布方法は、新聞折込が主ですが、昨今の新聞購読率の減少が課題となっています。広報さがみはらの在り方について、皆様のご意見をお聞かせください。

問6 広報さがみはらの配布方法について、どのように考えますか。(○は1つ)

- 1 現在の発行回数や情報量のまま、予算を増やしてでも全戸ポストイングする
- 2 発行回数や情報量を減らしてでも、全戸ポストイングする
- 3 予算を増やして、情報量をさらに充実させ、全戸ポストイングする
- 4 発行回数などは現在のまま、インターネットを使った情報発信（スマホアプリなど）の充実や、広報さがみはらの置き場所（スーパーなど）の拡充などを行う
- 5 広報さがみはらのニーズ調査をして、必要な人に配布すればよい
- 6 発行回数を減らし、配布方法は現在のままでよい
- 7 その他（具体的に： \_\_\_\_\_ )

エスティーシーズ  
SDGsについて

問7 あなたは、次のロゴやアイコンを見たことがありますか。(○は1つ)

**SUSTAINABLE  
DEVELOPMENT  
GOALS**



1 見たことがある

2 見たことがない

SDGs（持続可能な開発目標）とは2015年の国連サミットで採択された、2030年までに持続可能でより良い世界を目指す国際目標です。17のゴールと169のターゲットから構成されており、地球上の「誰一人取り残さない」ことを誓っています。

問8 あなたは、SDGsを知っていますか。(○は1つ)

1 知っている

2 聞いたことはあるが内容については知らない

3 全く知らない

問9 SDGsの達成に向けては個人でも取り組めることがあります、あなたが実践していることはありますか。(○はいくつでも)

1 プラゴミ削減のため、マイバッグやマイボトルを使っている

2 温室効果ガスの排出抑制を意識している（節電や公共交通機関の利用など）

3 食品ロス（食べ残しや賞味期限切れによる食品廃棄）の削減を意識している

4 家事や育児の分担など、ジェンダー平等を意識している

5 フェアトレードや環境配慮、障害者活躍など、価格より道徳的な視点を優先して買い物をすることがある

6 環境活動や社会貢献活動に参加をしている

7 その他（具体的に： \_\_\_\_\_ )

8 特になし



## マイナンバーカードについて

マイナンバーカードは、マイナンバー（個人番号）が記載された顔写真付のカードです。

本人確認のための身分証明書として利用できるほか、証明書のコンビニ交付サービス、e-Tax 等の電子証明書を利用した電子申請等、様々なサービスにもご利用いただけます。

相模原市では、「マイナンバーカードを作りたいけれど申請方法がわからない」「写真を撮るのが面倒…」という方へ、無料で写真撮影を行い、カード申請のサポートをしています。詳細が決まり次第、市ホームページへ掲載しますのでご確認ください。

今後は保険証としても活用が見込まれるマイナンバーカード。

この機会にぜひ作成してみませんか？

詳細はこちら⇒

もしくは「マイナンバーカード 総合サイト」で検索



問 10 あなたは、マイナンバーカードを取得していますか。（○は1つ）

1 取得している

4 取得する予定はない

2 申請中

3 今後取得する予定

《問 10 で「1 取得している」、「2 申請中」、「3 今後取得する予定」とお答えの方へ》

→ 問 10-1 あなたがマイナンバーカードを取得した（する）理由はなんですか。（○はいくつでも）

1 身分証明書として使えるから

5 確定申告などの行政手続をインターネットで行えるから

2 将来利用できる場面が増えると思ったから

3 住民票などがコンビニで取得できるから

6 健康保険証として使えるから

4 職場などで必要になったから

7 マイナポイントを利用するため

8 その他（具体的に： ）

《問 10 で「4 取得する予定はない」とお答えの方へ》

→ 問 10-2 あなたがマイナンバーカードを取得していない理由はなんですか。（○はいくつでも）

1 申請手続が面倒だから

4 紛失や盗難が心配だから

2 身分証明書になるものは他にあるから

5 個人情報の漏えいが心配だから

3 取得する必要性が感じられないから

6 その他（具体的に： ）

《問 10-2 で「1 申請手続が面倒だから」とお答えの方へ》

→ 問 10-3 どのような機会があればマイナンバーカードを取得しようと思いますか。（○はいくつでも）

1 申請のお手伝いがあれば（写真撮影～申請まで）

2 申請後、カードが郵送されるのであれば

3 身近な場所（まちづくりセンター、公民館等）で申請できれば

4 その他（具体的に： ）

## 防災情報の発信について

問 11 あなたは、令和元年東日本台風（台風第 19 号）で発令された避難情報（避難準備・高齢者等避難開始、避難勧告、避難指示）をどのような方法で知りましたか。（○はいくつでも）

- |                                    |                                  |
|------------------------------------|----------------------------------|
| 1 テレビ                              | 8 携帯電話の緊急速報メール（エリアメール）           |
| 2 ラジオ                              | 9 ひばり放送（テレホンサービスやテレビ神奈川データ放送※含む） |
| 3 インターネットのニュースサイト<br>や気象庁などのホームページ | 10 消防団や消防車両による広報                 |
| 4 市ホームページ                          | 11 家族や近所の人から教えてもらった              |
| 5 スマートフォンのアプリ                      | 12 その他（具体的に： _____）              |
| 6 ツイッターなどの SNS                     | 13 避難情報が発令されていることを知らなかった         |
| 7 市からの防災メール                        |                                  |

※テレビ神奈川データ放送：3チャンネルでリモコンのdボタン

問 12 ひばり放送の内容は、テレビや防災メール、電話、市ホームページで確認できますが、あなたは、ひばり放送の屋外スピーカーを必要だと思いますか。（○は1つ）

- |      |        |           |         |
|------|--------|-----------|---------|
| 1 必要 | 2 必要ない | 3 どちらでもいい | 4 わからない |
|------|--------|-----------|---------|

### 《問 12 で「1 必要」とお答えの方へ》

▶ 問 12-1 あなたが、ひばり放送の屋外スピーカーを必要だと思う理由はなんですか。（○はいくつでも）

- |   |
|---|
| 1 正午と夕方のチャイムを聞いているから                          |
| 2 ひばり放送の内容の確認方法（防災メール、テレビ神奈川データ放送、電話）が分からないため |
| 3 屋外でひばり放送の内容を確認できる方法を持っていないため                |
| 4 停電になったときに、ひばり放送の内容を確認できる方法を持っていないため         |
| 5 音声で聞きたいから                                   |
| 6 なんとなく                                       |
| 7 その他（具体的に： _____）                            |

### 《問 12 で「2 必要ない」とお答えの方へ》

▶ 問 12-2 あなたが、ひばり放送の屋外スピーカーを必要ないと思う理由はなんですか。（○はいくつでも）

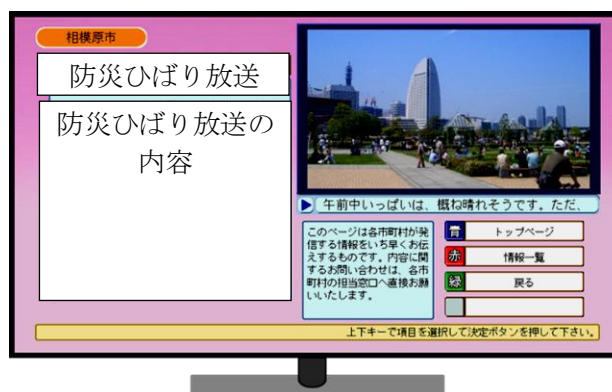
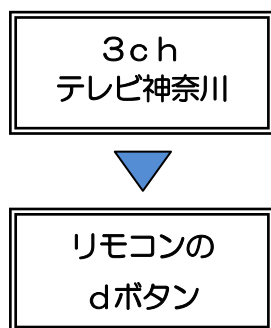
- |                         |                     |
|-------------------------|---------------------|
| 1 うるさいから                | 4 何を言っているのか聞き取れないから |
| 2 他の手段でひばり放送の内容を確認できるから | 5 なんとなく             |
| 3 必要な情報が流れないから          | 6 その他（具体的に： _____）  |

問 13 あなたは、ひばり放送の屋外スピーカーから放送している音声についてどのように感じていますか。(○はいくつでも)

- 1 いまの女性の音声のままよい
- 2 以前の男性の声に戻してほしい
- 3 他の音声に変更してほしい(具体的に: )
- 4 緊急情報(避難情報等)の放送時は音声を変更してほしい
- 5 緊急情報(避難情報等)の放送時はチャイム音を変更してほしい
- 6 話すスピードを速くしてほしい
- 7 単語ごとの間隔をあけて放送してほしい
- 8 夕方のチャイムをメロディーに変えてほしい(曲名: )
- 9 その他(具体的に: )

### <ひばり放送の内容を確認する方法>

#### ① テレビで確認

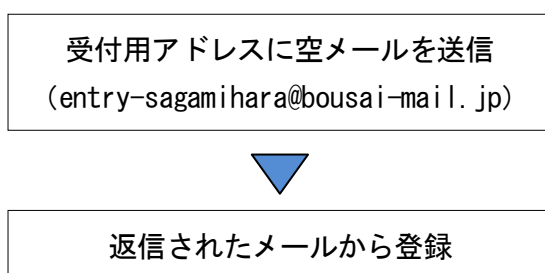


※市政情報もご覧いただけます。

#### ② 電話(テレホンサービス)で確認 **0180-994-839**

※通話料金が発生します。一部のIP電話・携帯電話からはご利用できません。

#### ③ メールで確認



#### ④ LINEで確認 **市LINE公式アカウント (LINE ID: @sagamihara\_city)**

## スポーツの観戦や支援について

相模原市では、「相模原市スポーツ推進計画」に基づき、「する」「みる」「ささえる」といった様々なスポーツの推進を通して、生涯スポーツ社会の実現や、豊かなスポーツライフの実現など、ライフスタイルに応じて、気軽にスポーツに親しめる環境づくりを進めています。

問 14 あなたは、この1年のうちに、スポーツの試合を直接会場で観戦しましたか。(○はいくつでも)

- 1 市内の会場でプロ等（実業団、社会人等を含む）の試合を観戦した
- 2 市内の会場で高校生、大学生の試合を観戦した
- 3 市内の会場で小学生、中学生の試合を観戦した
- 4 市内の会場で1～3以外の観戦をした（未就学児やお年寄りの方などのレクリエーション・ニュースポーツの大会など）
- 5 市外の会場でプロ等（実業団、社会人等を含む）の試合を観戦した
- 6 市外の会場で高校生、大学生の試合を観戦した
- 7 市外の会場で小学生、中学生の試合を観戦した
- 8 市外の会場で5～7以外の観戦をした（未就学児やお年寄りの方などのレクリエーション・ニュースポーツの大会など）
- 9 観戦したかったが機会がなかった
- 10 関心がない

問 15 相模原市は、市内に拠点を置き、全国的な活躍が期待できるチームを「相模原市ホームタウンチーム」に認定し、支援しているところですが、あなたはどの程度関心がありますか。各チームについて1～4の番号に○をつけてください。(○はそれぞれ1つずつ)

	1 観戦に行つたことがある	2 チームを応援しているが、観戦に行つたことがない	3 名前を知っている程度	4 知らない
① ノジマ相模原ライズ 【アメリカンフットボール・Xリーグ所属】	1	2	3	4
② 三菱重工相模原ダイナボアーズ 【ラグビーフットボール・トップリーグ所属】	1	2	3	4
③ SC相模原 【サッカー（男子）・J3リーグ所属】	1	2	3	4
④ ノジマステラ神奈川相模原 【サッカー（女子）・なでしこリーグ1部所属】	1	2	3	4

## 建物と地震について

相模原市では、地震災害から市民の生命と財産を守り、災害に強い安全なまちづくりを行うことを目的に「新・相模原市耐震改修促進計画」を定めています。この中で住宅の耐震化率(※)を令和2年度末までに95%とすることを目標に設定し、旧耐震基準の住宅に対し補助制度等を実施して耐震化の促進に取り組んでいます。

※「耐震化率」とは、新耐震基準(昭和56年6月以降)で建築された建築物と旧耐震基準(昭和56年5月31日以前)で建築された建築物のうち新耐震基準に適合する建築物の合計が、建築物全体に占める割合を言います。

問16 今お住まいの住宅について、地震に対しての不安がありますか。(○は1つ)

- |           |            |             |
|-----------|------------|-------------|
| 1 不安である   | 3 あまり不安はない | 5 どちらともいえない |
| 2 やや不安である | 4 不安はない    |             |

問17 昭和56年5月31日以前に建築された建物は、耐震性に課題があることを知っていますか。(○は1つ)

- |           |            |                |
|-----------|------------|----------------|
| 1 よく知っている | 2 聞いたことはある | 3 まったく聞いたことがない |
|-----------|------------|----------------|

問18 地震に対する建物の安全性を調べる「耐震診断」を知っていますか。(○は1つ)

- |           |            |                |
|-----------|------------|----------------|
| 1 よく知っている | 2 聞いたことはある | 3 まったく聞いたことがない |
|-----------|------------|----------------|

問19 相模原市には、住宅に対する耐震診断や耐震改修工事、危険ブロック塀等の助成制度があるのを知っていますか。(○は1つ)

※危険ブロック塀とは、地震で傾いた塀、老朽化した塀、控え壁や鉄筋が入っていない塀などを指します。

- |         |        |
|---------|--------|
| 1 知っている | 2 知らない |
|---------|--------|

《問19で「1 知っている」とお答えの方へ》

▶ 問19-1 助成制度をお知りになった手段を教えてください。(○はいくつでも)

- |                   |                 |
|-------------------|-----------------|
| 1 広報さがみはら         | 5 市役所での相談       |
| 2 地域情報誌(自治会回覧板)   | 6 市ホームページ       |
| 3 ポストに投函されたリーフレット | 7 区役所等での無料耐震相談会 |
| 4 口コミ・知人からの紹介     | 8 その他(具体的に: )   |

## 自転車の安全利用について

「相模原市安全に安心して自転車を利用しようよ条例」では、自転車事故に備えた保険等の加入を義務化しています。自転車を利用する方で自転車損害賠償保険等に加入していない方は、加入が必要です。



○TSマーク付帯保険※や自転車専用の保険の他、自動車保険や火災保険、傷害保険等に、「個人賠償責任補償」を特約としてつけている場合や、学校等を通じて団体保険に加入している場合もあります。まずは現在加入中の保険等がある場合は、補償内容をご確認ください。

※TSマーク付帯保険とは・・・自転車安全整備店の自転車安全整備士が点検整備し、道路交通法に規定する普通自転車であることを確認して貼付するマークで傷害保険及び賠償責任保険が付帯されているものをいいます。

○条例では、このほかにも交通ルールやマナーの遵守や自転車乗車時のヘルメットの着用などについて定めています。自転車の事故で亡くなった方の約6割が頭部のけがによるものです。特に子供や高齢者などが自転車を利用する際にはヘルメットを着用するよう家庭での指導や助言を行いましょう。

問 20 あなたは、自転車運転中の加害事故の被害者に対する賠償に備えた保険に加入していますか。  
(○は1つ)

1 加入している

2 自転車を持っているが、加入していない

3 自転車を持っているが、加入しているか分からない

4 自転車を持っていない

《問 20 で「1 加入している」とお答えの方へ》

→ 問 20-1 加入している保険を教えてください。(○はいくつでも)

1 個人賠償 (特約も含む)

3 その他

2 TSマーク付帯保険

(具体的に: )

《問 20 で「2 自転車を持っているが、加入していない」とお答えの方へ》

→ 問 20-2 自転車保険に加入していない理由を教えてください。(○はいくつでも)

1 費用が掛かるから

3 加入手続きの方法が分からないから

2 事故の加害者になることはほとんど

4 自転車にほとんど乗らないから

ないと思うから

5 その他 (具体的に: )

問 21 あなたは、自動車保険や火災保険に、自転車事故を起こした場合の特約保険を付帯できるものがあることを知っていますか。(○は1つ)

1 知っている

2 知らない

問 22 あなたは、自転車に乗るときにヘルメットを着用していますか。(○は1つ)

- 1 着用している
- 2 着用していない
- 3 自転車には乗らない

《問 22 で「2 着用していない」とお答えの方へ》

▶ 問 22-1 着用していない理由を教えてください。(○はいくつでも)

- 1 費用が掛かるから
- 2 事故に遭うことはほとんどないと思うから
- 3 ヘルメットで体を守れるとは思えないから
- 4 暑かったり、重かったりするから
- 5 着用したいヘルメットがないから
- 6 周りの人も着用していないから
- 7 着用後に髪型を整えるのが面倒だから
- 8 その他 (具体的に： )

問 23 あなたは、13歳未満のお子さんにヘルメットを着用させていますか。(○は1つ)

- 1 着用させている
- 2 着用させていない
- 3 自転車に乗らせていない
- 4 13歳未満の子どもはいない

《問 23 で「2 着用させていない」とお答えの方へ》

▶ 問 23-1 着用させていない理由を教えてください。(○はいくつでも)

- 1 費用が掛かるから
- 2 事故に遭うことはほとんどないと思うから
- 3 ヘルメットで体を守れるとは思えないから
- 4 暑かったり、重かったりして、子どもに負担がかかるから
- 5 着用させたいヘルメットがないから
- 6 周りの人も着用させていないから
- 7 着用後に髪型を整えるのが面倒だから
- 8 その他 (具体的に： )

《全員の方に》

問 24 あなたは、「相模原市安全に安心して自転車を利用しようよ条例」で、幼児や児童を自転車に乗車させるときは、保護者はヘルメットを着用させるよう努めなければならないことを知っていますか。(○は1つ)

- 1 知っている
- 2 知らない

## あなたご自身のことについて

F 1 あなたの性別についてお伺いします。(○は1つ)

- |      |      |          |
|------|------|----------|
| 1 男性 | 2 女性 | 3 答えたくない |
|------|------|----------|

F 2 あなたの年齢についてお伺いします。(○は1つ)

- |          |          |          |
|----------|----------|----------|
| 1 30歳未満  | 3 40～49歳 | 5 60～69歳 |
| 2 30～39歳 | 4 50～59歳 | 6 70歳以上  |

F 3 あなたは、相模原市に住んで何年になりますか。(○は1つ)

※城山・津久井・相模湖・藤野地区にお住まいの方は、それぞれの町にお住まいになってからの居住年数でお答えください。

- |          |            |                    |
|----------|------------|--------------------|
| 1 1年未満   | 3 5～10年未満  | 5 20年以上(転入して以来)    |
| 2 1～5年未満 | 4 10～20年未満 | 6 20年以上(生まれてからずっと) |

F 4 あなたの職業は、次のどれにあてはまりますか。(○は1つ)

(2つ以上の職業をお持ちの方は主なものを1つだけ選んでください)

- |                |               |
|----------------|---------------|
| 1 事業主          | 5 専業主婦・主夫     |
| 2 自由業          | 6 学生          |
| 3 会社員、公務員、団体職員 | 7 無職          |
| 4 パート、アルバイト    | 8 その他(具体的に: ) |

《F 4で、「1」～「4」とお答えの方へ》

→ F 4-1 あなたの勤務地はどちらですか。(○は1つ)

(2つ以上の勤務地をお持ちの方は主なものを1つだけ選んでください)

- |                |       |
|----------------|-------|
| 1 相模原市内        | 3 東京都 |
| 2 相模原市以外の神奈川県内 | 4 その他 |

F 5 現在あなたには、配偶者がいらっしゃいますか。(○は1つ)

- |          |           |
|----------|-----------|
| 1 配偶者がいる | 2 配偶者はいない |
|----------|-----------|

F 6 現在あなたには、お子さんがいらっしゃいますか。(同居・別居は問いません)(○は1つ)

- |          |           |
|----------|-----------|
| 1 子どもがいる | 2 子どもはいない |
|----------|-----------|



F 7 あなたのお住まいは、次のどれにあてはまりますか。(○は1つ)

- |                              |   |
|------------------------------|---|
| 1 持家一戸建                      |   |
| 2 持家共同住宅 (分譲マンションなど)         |   |
| 3 民間の賃貸一戸建                   |   |
| 4 民間の賃貸共同住宅 (民間アパート・マンションなど) |   |
| 5 公団・公社・公営の賃貸住宅              |   |
| 6 社宅・官舎・寮など                  |   |
| 7 その他(具体的に:                  | ) |

F 8 封筒のあて名の右に記載された記号 (A~V) は、あなたのお住まいの地域を表しています。その番号を次の中から選んでください。(○は1つ)

緑 区	中央区	南 区
1 橋 本地区 : A	7 小 山地区 : G	16 大野中地区 : P
2 大 沢地区 : B	8 清 新地区 : H	17 大野南地区 : Q
3 城 山地区 : C	9 横 山地区 : I	18 麻 溝地区 : R
4 津久井地区 : D	10 中 央地区 : J	19 新 磯地区 : S
5 相模湖地区 : E	11 星が丘地区 : K	20 相模台地区 : T
6 藤 野地区 : F	12 光が丘地区 : L	21 相武台地区 : U
	13 大野北地区 : M	22 東 林地区 : V
	14 田 名地区 : N	
	15 上 溝地区 : O	

最後に相模原市の市政について、ご意見やご要望がありましたら、ご自由にご記入ください。


**ありがとうございました。質問は以上で終わりです。**

恐れ入りますが、記入漏れがないかももう一度お確かめの上、同封の封筒に調査票を封入し(切手不要)、**令和2年7月16日(木曜日)までにご返送くださるようお願い申し上げます。**

# 市政に関する世論調査 報告書

令和2年12月発行

調査主体 相模原市 市長公室 シビックプライド推進部 広聴広報課  
〒252-5277 相模原市中央区中央2-11-15  
電話 042-754-1111 (代表)

調査実施 株式会社エスピー研  
〒102-0072 東京都千代田区飯田橋3-11-20  
電話 03-3239-0071 (代表)