IDWR 相模原市
Infectious Diseases Weekly Report Sagamihara 2026年第45週(11月2日～11月8日)
感染症の予防及び感染症の患者に対する医療に関する法律
感染症発生動向調査

感染症週報

相模原市感染症情報センター

■ 総評(Review)

★今週の注目疾患 レジオネラ症

市内でレジオネラ症の報告が続いています。全国でも報告が多く、45週時点で昨年の報告数を上回っています。

例年、夏から秋にかけて増加するため、今の季節は特に注意が必要です。高齢者の感染が多く、市内だと65歳以上の報告が約70%を占めています。

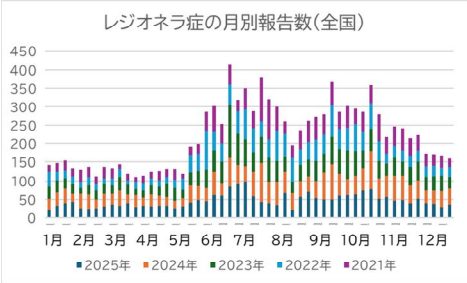

レジオネラ症はレジオネラ属菌によって引き起こされる感染症です。レジオネラ属菌は自然界(河川、湖水、温泉や土壌など)に生息していますが、人工的な水環境(冷却塔、加湿器、循環式浴槽など)に侵入するとバイオフィルム(細菌等による「ぬめり」)の中でレジオネラ属菌が繁殖し、そこから発生するレジオネラ属菌を含むエアロゾル(細かい霧やしぶき)を吸入することによって感染します。ヒトからヒトへ感染することはありません。

【レジオネラ症の症状】
病型は、重症のレジオネラ肺炎と一過性のポンティアック熱の2つに分類されます。
ポンティアック熱の場合、1－2日の潜伏期間の後、発熱、悪寒、筋肉痛などの症状がみられますが、一過性のもので自然に治癒するため、レジオネラ症としては見逃されていることが多いです。一方、レジオネラ肺炎は、2－10日の潜伏期間の後、頭痛、筋肉痛などの症状に始まり、咳や38℃以上の高熱、呼吸困難などが見られるようになります。また意識レベルの低下、幻覚、手足の震えなどの中枢神経系の症状がみられるのも特徴です。適切な治療がされない場合は命にかかわることもあるため、早期治療が重要です。

～保健所医師からのコメント～
気温が低く、空気が乾燥する冬季には、加湿器を使うことが多くありますが、レジオネラ症対策として、注意が必要です。
タンクに水を入れ超音波振動で空気中に水滴を噴霧させる超音波式加湿器は、タンク内でレジオネラ属菌が増えてしまうと、レジオネラ症の感染源になることがあります。
管理の注意点は、「タンクの水は水道水を使用すること」、「タンクの水は毎日交換し、汚れやぬめりがでないように洗浄すること」、「長時間使用しないときは、水を抜き、洗浄し乾燥させること」です。
日々の手入れを行い、安全に使用しましょう。

・レジオネラ症とその予防対策(相模原市HP)
https://www.city.sagamihara.kanagawa.jp/kosodate/kenko/1026628/seikatsu/1027967.html
・レジオネラ症(厚生労働省HP)
https://www.mhlw.go.jp/stf/newpage_00393.html

★ 全数把握疾患

一類感染症	届出なし	0 件
二類感染症	結核	1 件
三類感染症	腸管出血性大腸菌感染症	1 件
四類感染症	レジオネラ症	1 件
五類感染症	届出なし	0 件

■ 全数把握感染症

NOTIFIABLE DISEASES

相模原市・過去5週の平均値に対する報告数の増減

Comparison with the average number of cases in the past 5 weeks in Sagamihara

疾病名 Diseases	40週 40th	41週 41st	42週 42nd	43週 43rd	44週 44th	45週 45th	平均 Avg.	対平均 45th-Avg.	対前週 45th-44th	累積 Cum 2026
結核 Tuberculosis	3	4	1	0	1	1	1.80	-0.80	0	64
腸管出血性大腸菌感染症 EHEC infection	0	0	1	0	0	1	0.20	0.80	1	16
Ｅ型肝炎 Hepatitis E	0	0	0	0	1	0	0.20	-0.20	-1	4
Ａ型肝炎 Hepatitis A	0	0	0	0	0	0	0.00	0.00	0	3
エムポックス Monkeypox	0	0	0	0	0	0	0.00	0.00	0	1
重症熱性血小板減少症候群(SFTS) SFTS	0	0	0	0	0	0	0.00	0.00	0	2
デング熱 Dengue fever	0	0	0	0	0	0	0.00	0.00	0	1
レジオネラ症 Legionellosis	0	0	0	1	1	1	0.40	0.60	0	15
レプトスピラ症 Leptospirosis	0	0	0	0	0	0	0.00	0.00	0	1
カルバペネム耐性腸内細菌目細菌感染症 CRE infection	0	0	0	0	0	0	0.00	0.00	0	5
急性脳炎[*1] Acute encephalitis(excluding JE and WNE)	0	0	0	0	0	0	0.00	0.00	0	3
劇症型溶血性レンサ球菌感染症 Severe invasive streptococcal infections	1	0	0	0	0	0	0.20	-0.20	0	2
後天性免疫不全症候群（ＨＩＶ感染症を含む） HIV/AIDS	2	0	0	0	0	0	0.40	-0.40	0	6
侵襲性インフルエンザ菌感染症 Ｉnvasive H. influenzae infection	0	0	0	0	0	0	0.00	0.00	0	1
侵襲性肺炎球菌感染症 Ｉnvasive S. pneumoniae infection	0	0	0	0	0	0	0.00	0.00	0	6
水痘（入院例） Varicella (limited to hospitalized case)	0	0	0	0	0	0	0.00	0.00	0	4
多剤耐性緑膿菌感染症 MDRP infection	0	0	0	0	0	0	0.00	0.00	0	1
梅毒 Syphilis	1	2	1	1	1	0	1.20	-1.20	-1	29
播種性クリプトコックス症 Disseminated cryptococcosis	0	0	0	0	0	0	0.00	0.00	0	1
百日咳 Pertussis	0	0	0	0	1	0	0.20	-0.20	-1	4
麻しん Measles	0	0	0	0	0	0	0.00	0.00	0	1

累積報告数が0のものは非表示にしてあります

*1 急性脳炎（ウエストナイル脳炎、西部ウマ脳炎、ダニ媒介脳炎、東部ウマ脳炎、日本脳炎、ベネズエラウマ脳炎及びリフトバレー熱を除く。）
Acute encephalitis(excluding JE and WNE)

■ 定点把握感染症(週単位報告)

SENTINEL-REPORTING DISEASES (Weekly)

相模原市・過去5週の平均値に対する定点当たり報告数の増減

Comparison with the average number of cases per sentinels in the past 5 weeks(Sagamihara)

疾病名 Diseases	40週 40th	41週 41st	42週 42nd	43週 43rd	44週 44th	45週 45th	平均 Avg.	対平均 45th-Avg.	対前週 45th-44th
急性呼吸器感染症（ARI） Acute Respiratory Infection	85.24	103.18	74.18	71.24	69.00	72.24	80.56	-8.33	3.24
インフルエンザ*2 Influenza	16.88	19.41	9.65	9.76	9.82	11.35	13.11	-1.75	1.53
新型コロナウイルス感染症 COVID-19	2.59	3.47	1.71	1.82	1.71	1.24	2.26	-1.02	-0.47
ＲＳウイルス感染症 Respiratory syncytial virus infection	0.00	0.40	0.20	0.30	0.40	0.20	0.26	-0.06	-0.20
咽頭結膜熱 Pharyngoconjunctival fever	0.00	0.00	0.00	0.00	0.10	0.00	0.02	-0.02	-0.10
Ａ群溶血性レンサ球菌咽頭炎 Group A streptococcal pharyngitis	0.90	0.40	0.60	0.50	0.40	0.40	0.56	-0.16	0.00
感染性胃腸炎 Infectious gastroenteritis	2.00	2.90	3.00	2.70	2.10	2.30	2.54	-0.24	0.20
水痘 Chickenpox	0.10	0.10	0.10	0.10	0.00	0.20	0.08	0.12	0.20
手足口病 Hand, foot and mouth disease	0.40	0.40	0.40	0.10	0.00	0.20	0.26	-0.06	0.20
伝染性紅斑 Erythema infection	0.00	0.00	0.00	0.00	0.00	0.00	0.00	0.00	0.00
突発性発しん Exanthem subitum	0.40	0.40	0.40	0.10	0.20	0.10	0.30	-0.20	-0.10
ヘルパンギーナ Herpangina	1.00	1.40	0.50	0.80	0.60	0.00	0.86	-0.86	-0.60
流行性耳下腺炎 Mumps	0.00	0.00	0.00	0.10	0.00	0.00	0.02	-0.02	0.00
急性出血性結膜炎 Acute hemorrhagic conjunctivitis	0.00	0.00	0.00	0.00	0.00	0.00	0.00	0.00	0.00
流行性角結膜炎 Epidemic keratoconjunctivitis	1.25	0.75	1.50	1.00	1.50	0.00	1.20	-1.20	-1.50
感染性胃腸炎（ロタウイルス） Infectious gastroenteritis (only by Rotavirus)	0.00	0.00	0.00	0.00	0.00	0.00	0.00	0.00	0.00
クラミジア肺炎 Chlamydial pneumonia	0.00	0.00	0.00	0.00	0.00	0.00	0.00	0.00	0.00
細菌性髄膜炎 Bacterial meningitis	0.00	0.00	0.00	0.00	0.00	0.00	0.00	0.00	0.00
マイコプラズマ肺炎 Mycoplasma pneumonia	0.00	0.00	0.00	0.00	0.00	0.00	0.00	0.00	0.00
無菌性髄膜炎 Aseptic meningitis	0.00	0.00	0.00	0.00	0.00	0.00	0.00	0.00	0.00

*2 インフルエンザ（鳥インフルエンザ及び新型インフルエンザ等感染症を除く）

Influenza

■ グラフ総覧(2026年第45週)

Disease trend graph (45th week, 2026)

相模原市　定点当り報告数グラフ

Disease Trend Graph (weekly reported cases per sentinel in comparision),Sagamihara

急性呼吸器感染症（ARI）

Acute Respiratory Infection

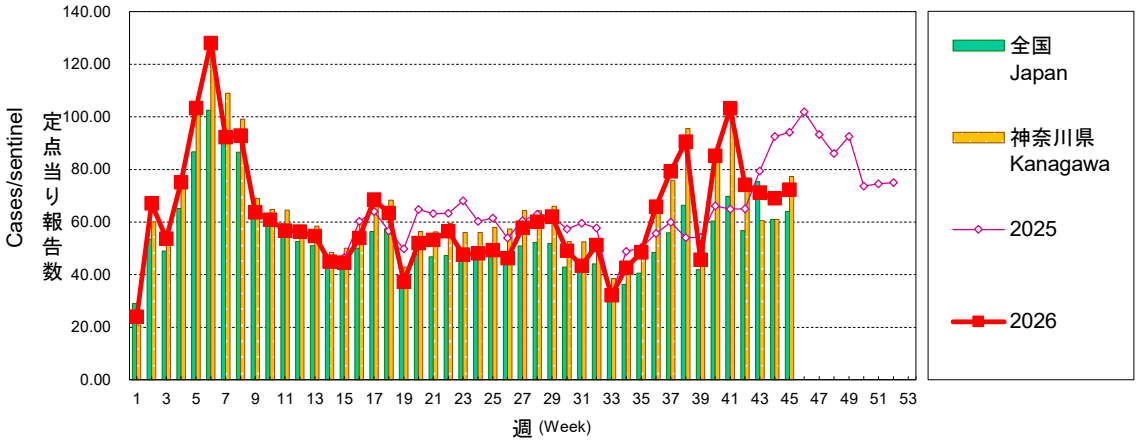

インフルエンザ

Influenza

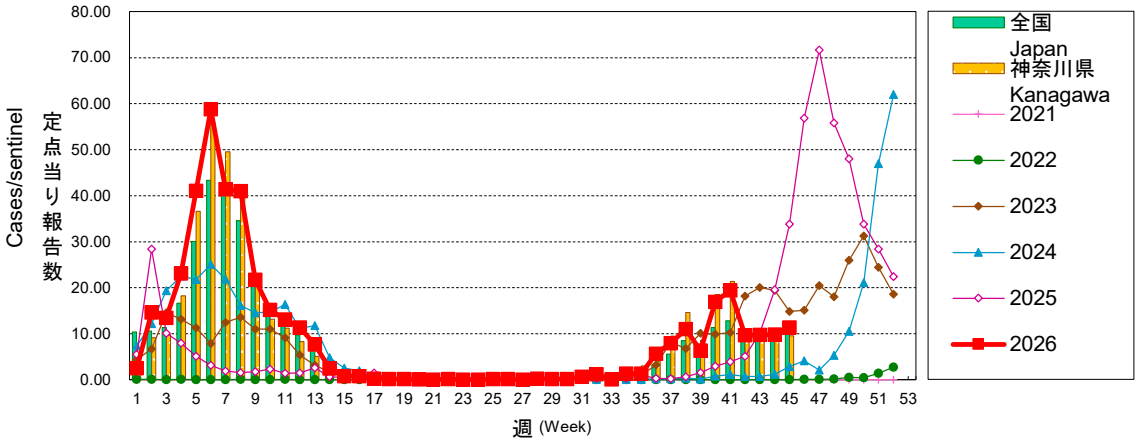

新型コロナウイルス感染症

COVID-19

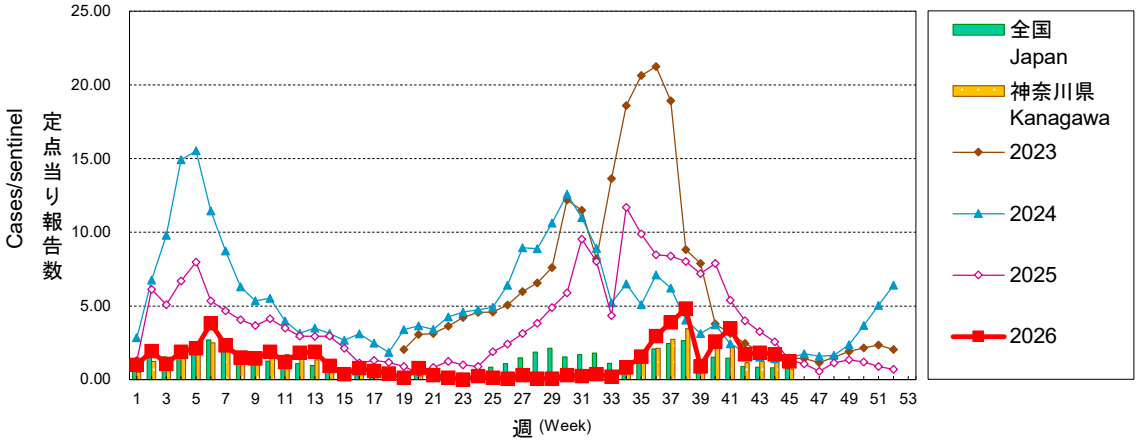

相模原市　定点当り報告数グラフ

Disease Trend Graph (weekly reported cases per sentinel in comparision),Sagamihara

RSウイルス感染症

Respiratory syncytial virus infection

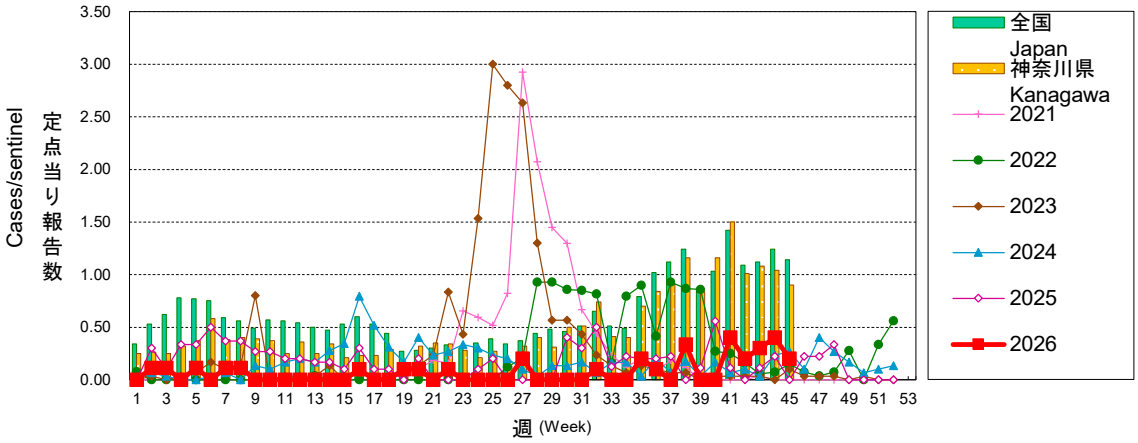

咽頭結膜熱

Pharyngoconjunctival fever

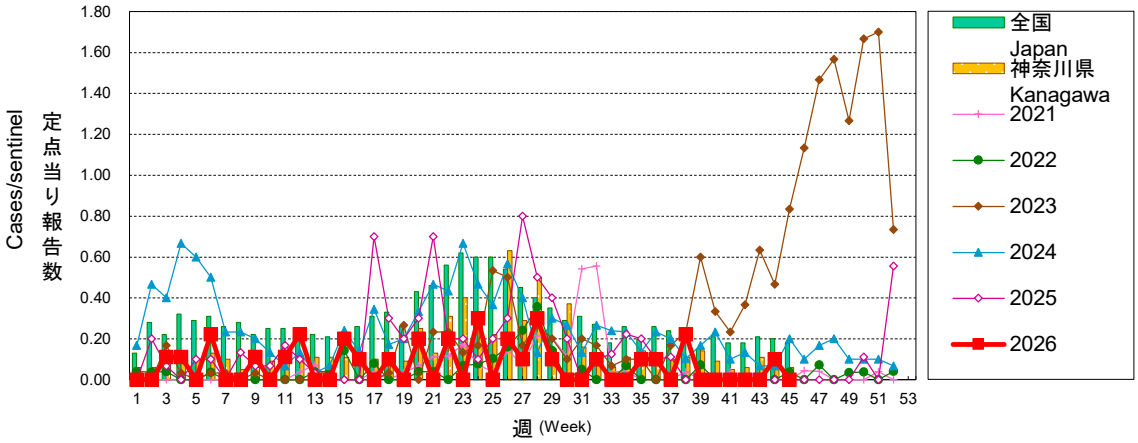

A群溶血性レンサ球菌咽頭炎

Group A streptococcal pharyngitis

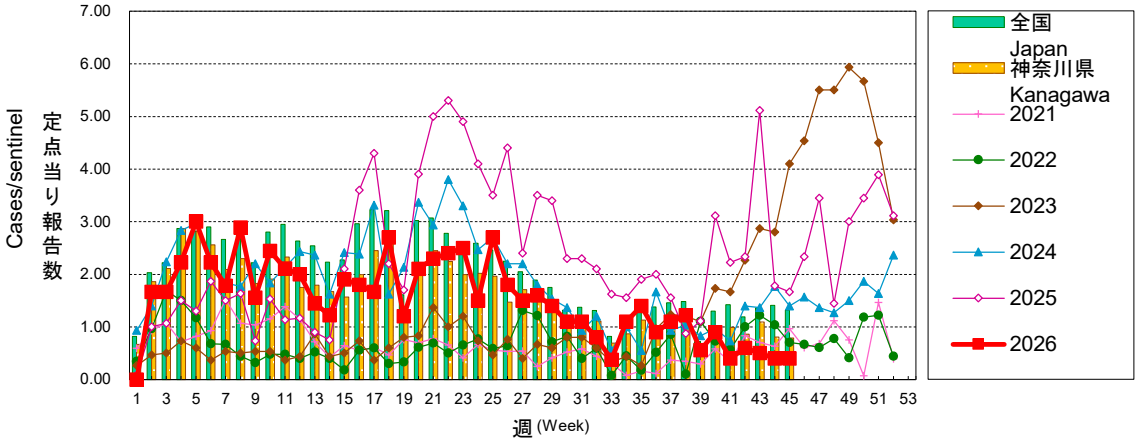

相模原市　定点当り報告数グラフ

Disease Trend Graph (weekly reported cases per sentinel in comparision),Sagamihara

感染性胃腸炎

Infectious gastroenteritis

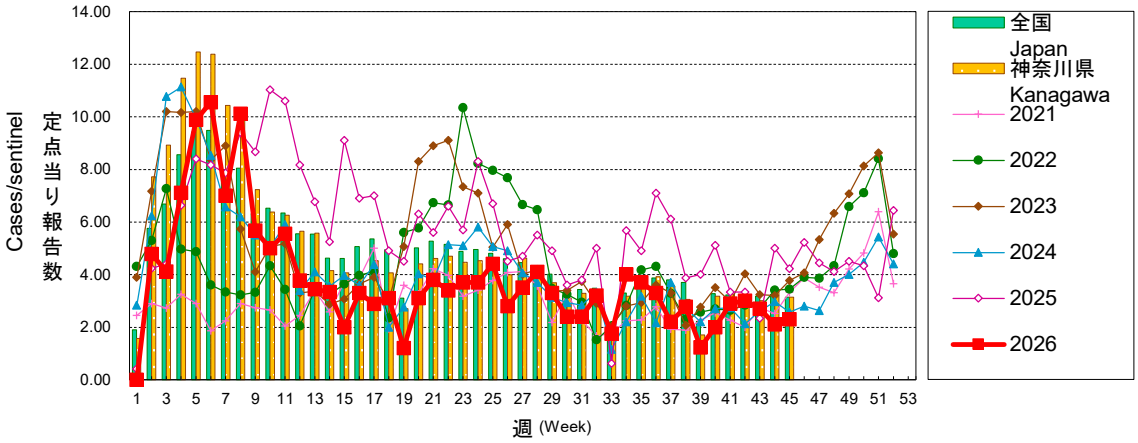

水痘

Chickenpox

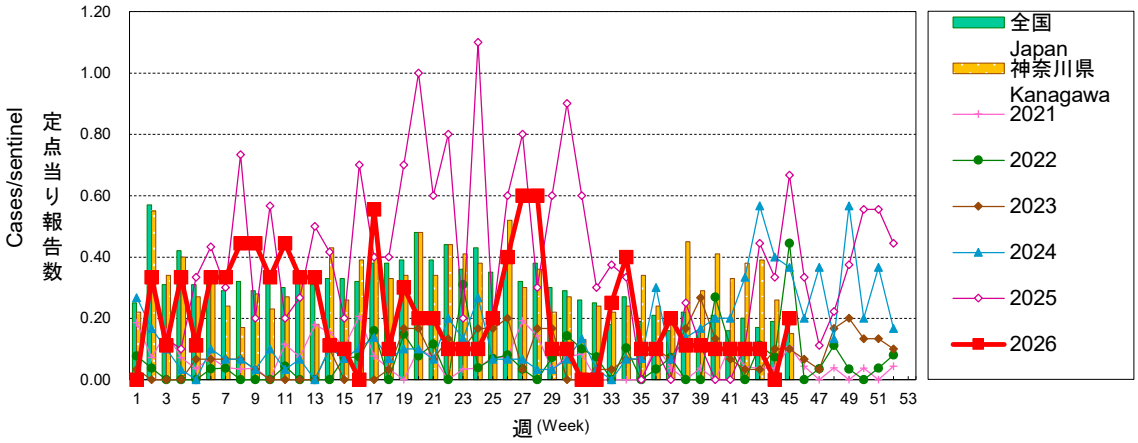

手足口病

Hand, foot and mouth disease

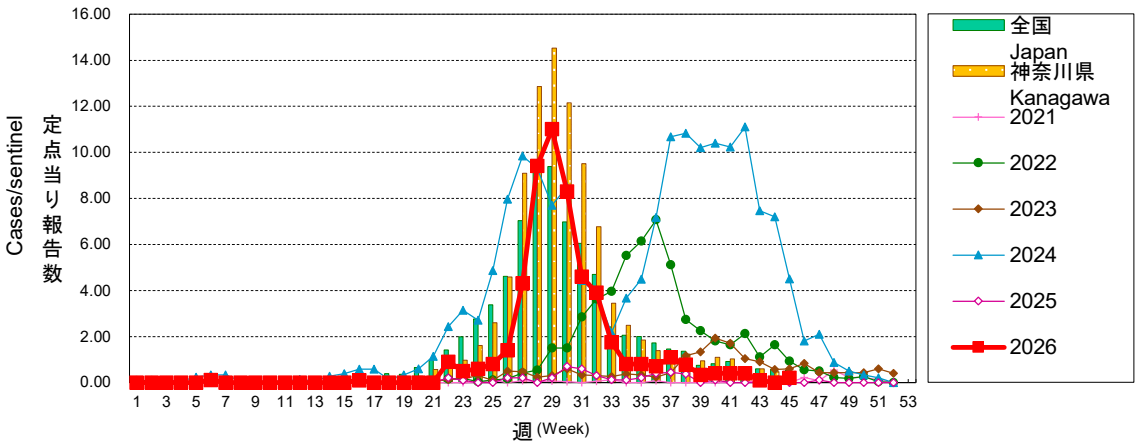

相模原市　定点当り報告数グラフ

Disease Trend Graph (weekly reported cases per sentinel in comparision),Sagamihara

伝染性紅斑

Erythema infection

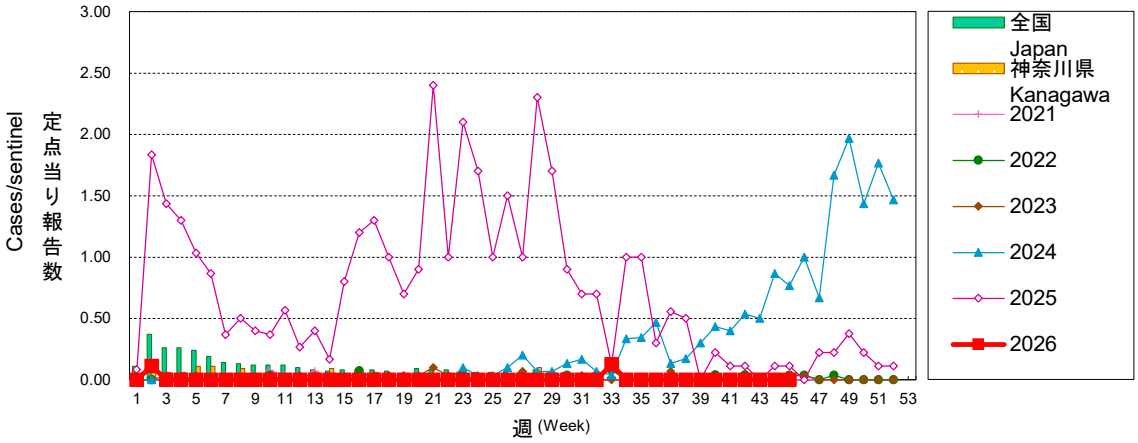

突発性発しん

Exanthem subitum

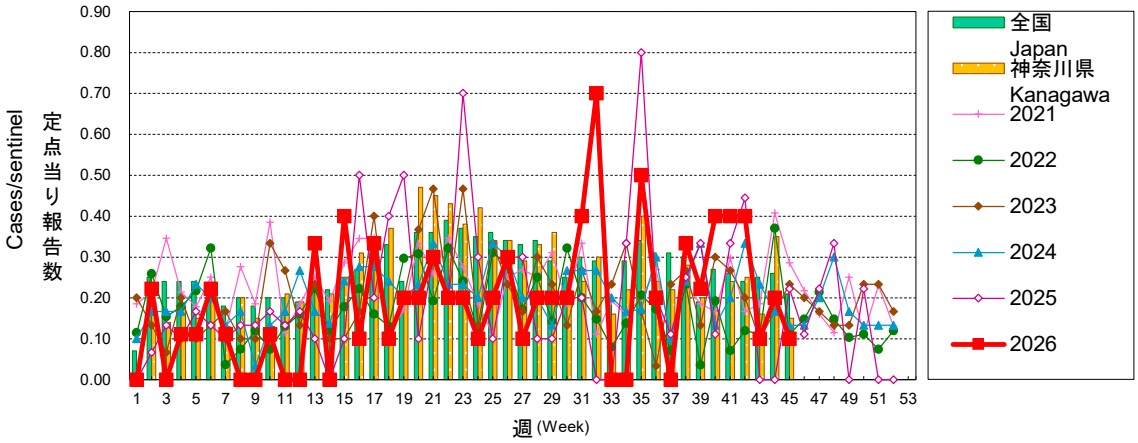

ヘルパンギーナ

Herpangina

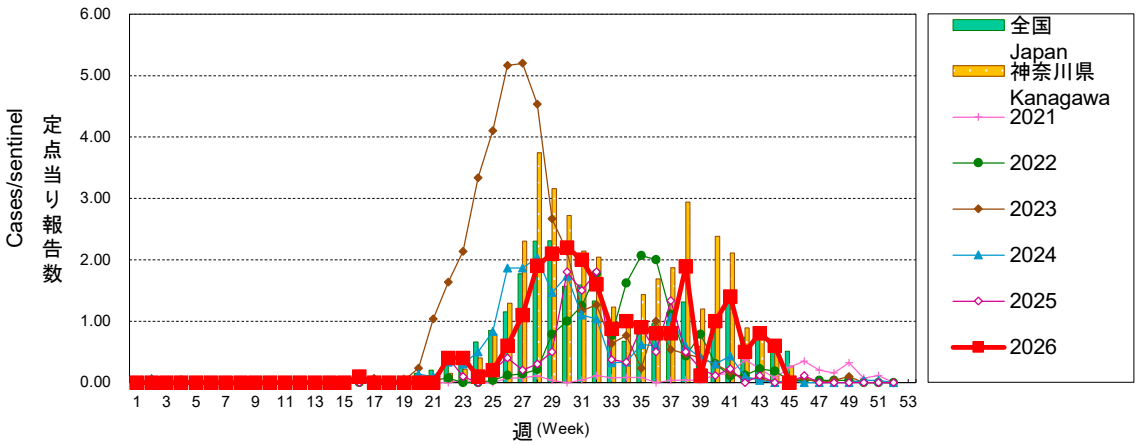

相模原市　定点当り報告数グラフ

Disease Trend Graph (weekly reported cases per sentinel in comparision),Sagamihara

流行性耳下腺炎

Mumps

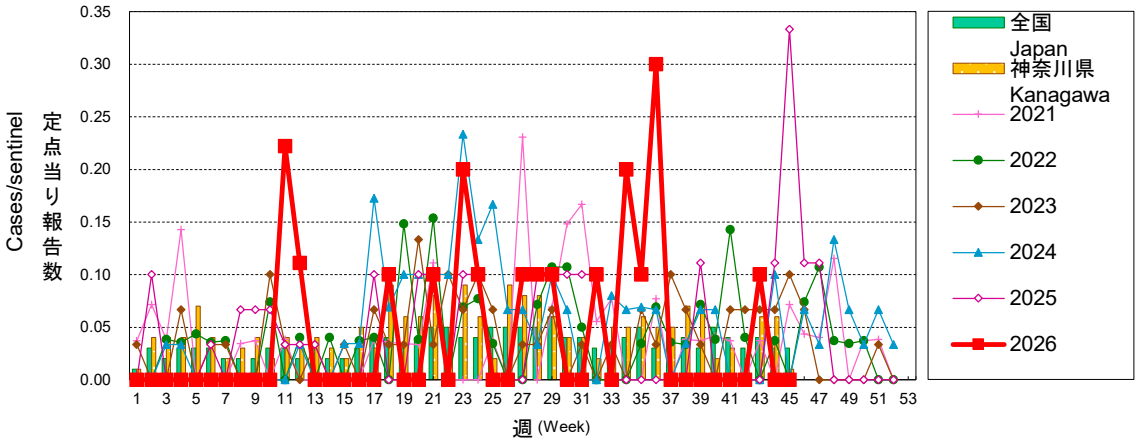

急性出血性結膜炎

Acute hemorrhagic conjunctivitis

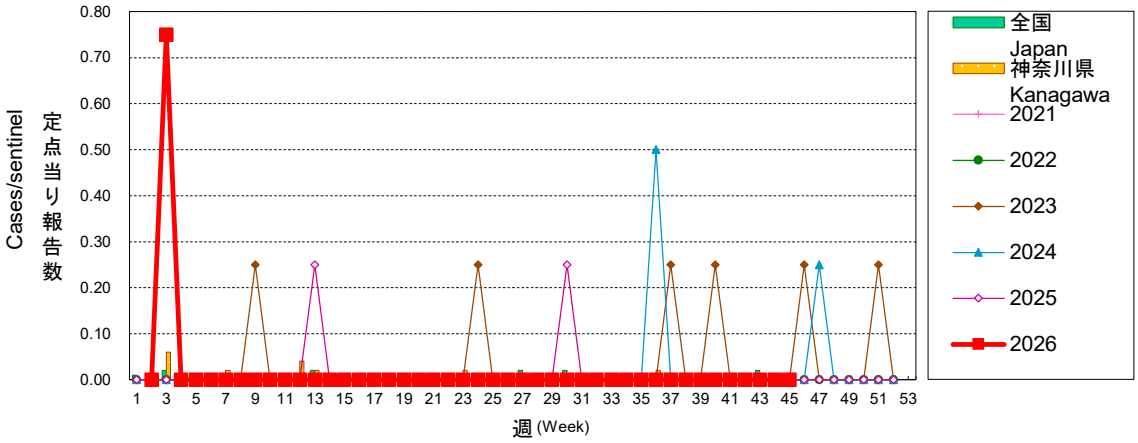

流行性角結膜炎

Epidemic keratoconjunctivitis

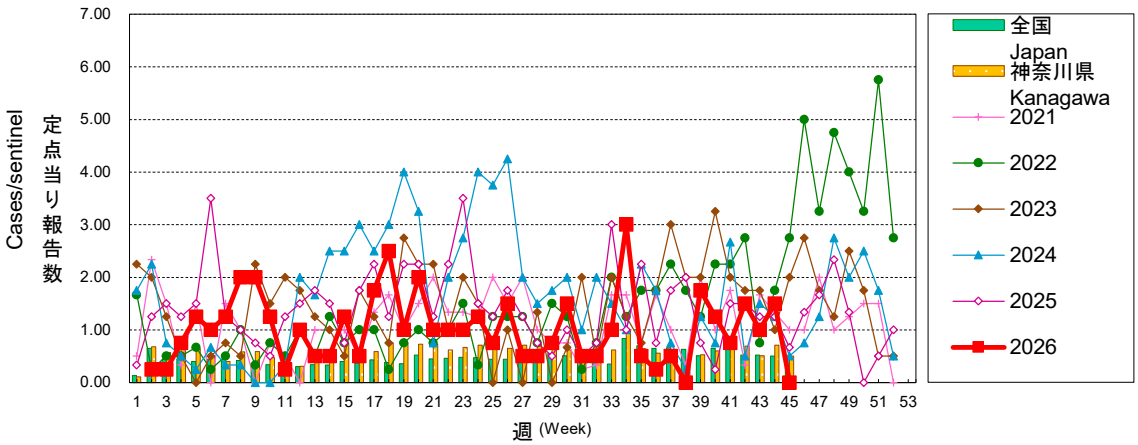

相模原市　定点当り報告数グラフ

Disease Trend Graph (weekly reported cases per sentinel in comparision),Sagamihara

感染性胃腸炎（ロタウイルス）

Infectious gastroenteritis (only by Rotavirus)

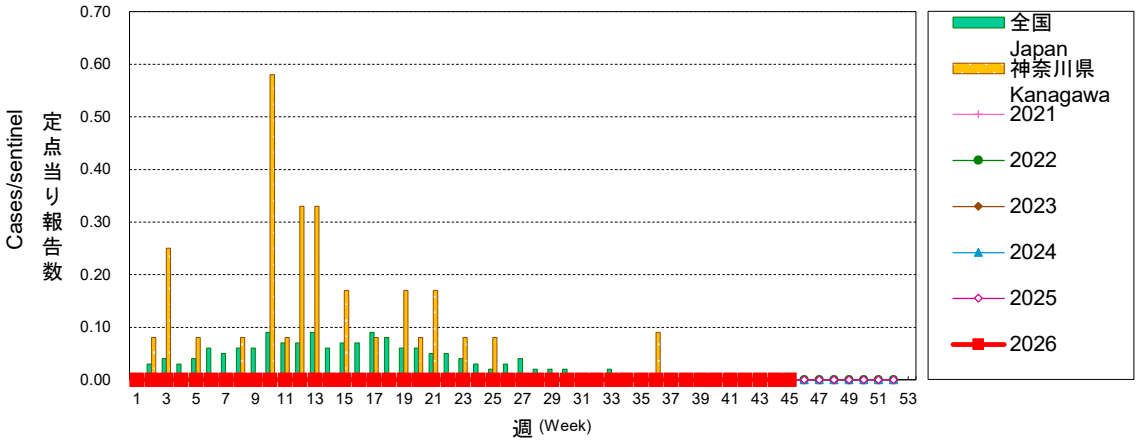

クラミジア肺炎

Chlamydial pneumonia

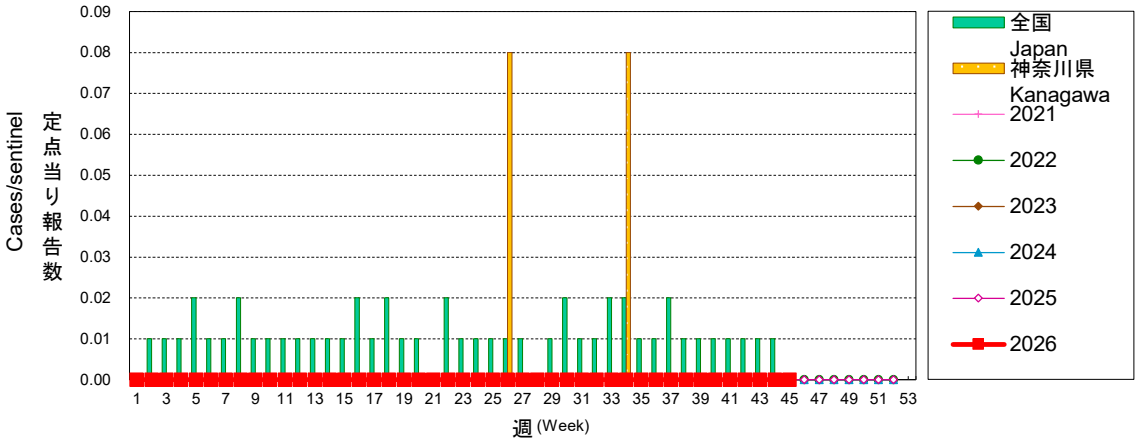

細菌性髄膜炎

Bacterial meningitis

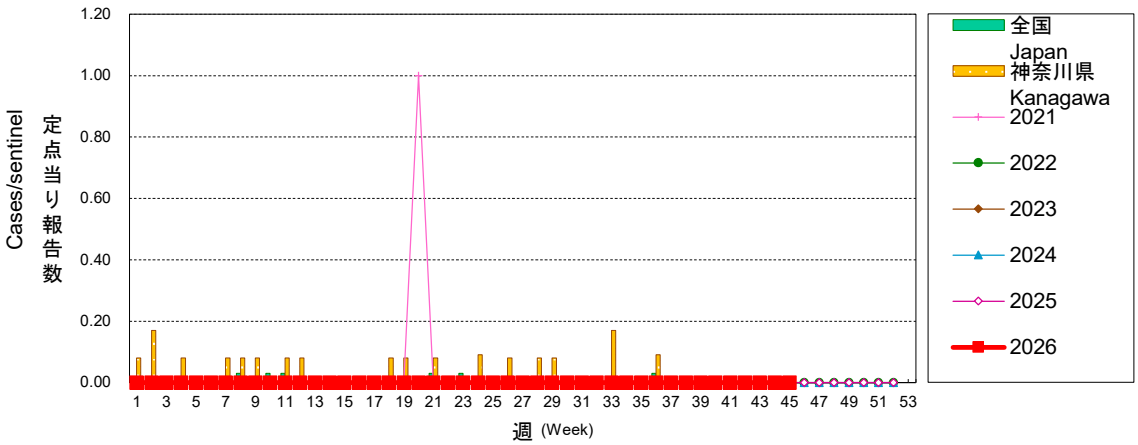

相模原市　定点当り報告数グラフ

Disease Trend Graph (weekly reported cases per sentinel in comparision),Sagamihara

マイコプラズマ肺炎

Mycoplasma pneumonia

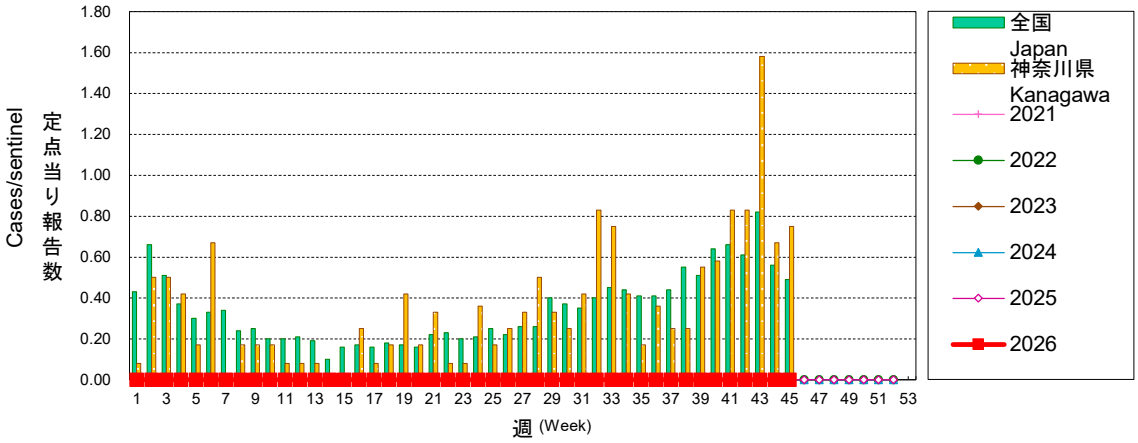

無菌性髄膜炎

Aseptic meningitis

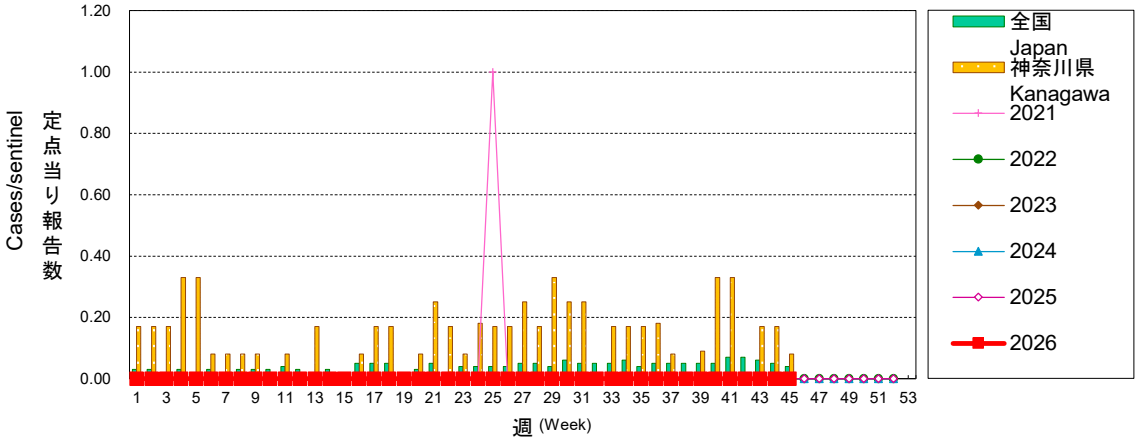

市内定点医療機関からの報告数

項　　目	合計	緑区	中央区	南区
週報　定点数	10	2	3	5
RSウイルス	2	2	0	0
咽頭結膜熱	0	0	0	0
A群溶血性レンサ球菌咽頭炎	4	1	3	0
感染性胃腸炎	23	7	9	7
水痘	2	0	2	0
手足口病	2	0	0	2
伝染性紅斑	0	0	0	0
突発性発しん	1	0	1	0
ヘルパンギーナ	0	0	0	0
流行性耳下腺炎	0	0	0	0
10医療機関中の回答数	10	2	3	5

項　　目	合計	緑区	中央区	南区
週報　定点数	17	4	5	8
急性呼吸器感染症	1228	283	412	533
インフルエンザ (鳥インフルエンザを除く)	193	65	67	61
新型コロナウイルス感染症 (COVID-19)	21	6	7	8
17医療機関中の回答数	17	4	5	8

項　　目	合計	緑区	中央区	南区
週報　定点数	4	1	2	1
急性出血性結膜炎	0	0	0	0
流行性角結膜炎	0	0	0	0
4医療機関中の回答数	4	1	2	1

週報	基幹定点
細菌性髄膜炎(真菌性を含む)	0
無菌性髄膜炎	0
マイコプラズマ肺炎	0
クラミジア肺炎(ｵｳﾑ病を除く)	0
感染症胃腸炎(ﾛﾀｳｨﾙｽのみ)	0
基幹定点1医療機関中の回答数	1

週報　基幹定点(入院サーベイランス)	
インフルエンザ (入院例)	1
新型コロナウイルス感染症 (COVID-19)(入院例)	2
基幹定点1医療機関中の回答数	1

集団かぜ・インフルエンザによる学級閉鎖発生状況（令和8年8月31日～令和9年8月29日）

市内学級閉鎖情報		合計	橋本 大沢 城山	本庁	田名 上溝 麻溝	大野北 大野中	相模台 新磯 相武台	大野南 東林	津久井 相模湖 藤野
保育園	学級数	0	0	0	0	0	0	0	0
	欠席者数	0	0	0	0	0	0	0	0
幼稚園	学級数	7	0	0	2	2	0	3	0
	欠席者数	57	0	0	19	10	0	28	0
小学校	学級数	85	19	20	8	15	7	15	1
	欠席者数	627	150	142	49	112	47	118	9
中学校	学級数	22	9	0	0	3	7	3	0
	欠席者数	157	81	0	0	16	36	24	0
高等学校	学級数	0	0	0	0	0	0	0	0
	欠席者数	0	0	0	0	0	0	0	0
その他	学級数	0	0	0	0	0	0	0	0
	欠席者数	0	0	0	0	0	0	0	0
今シーズン合計	学級数	114	28	20	10	20	14	21	1
	欠席者数	841	231	142	68	138	83	170	9

地 域 別 欠 席 者 数 （ 累 計 ）

令和8年8月31日～令和9年8月29日

地域	欠席者数	地域	欠席者数
橋本	84	相模台	35
大沢	66	新磯	15
城山	81	相武台	33
本庁	142	大野南	137
田名	19	東林	33
上溝	27	津久井	9
麻溝	22	相模湖	0
大野北	102	藤野	0
大野中	36	合計	841

地域別欠席者数・学級閉鎖数の推移

令和8年10月26日～令和8年11月01日

地域	欠席者数	学級閉鎖数	地域	欠席者数	学級閉鎖数
橋本	0	0	相模台	7	1
大沢	0	0	新磯	0	0
城山	0	0	相武台	0	0
本庁	11	3	大野南	26	3
田名	7	1	東林	0	0
上溝	0	0	津久井	0	0
麻溝	0	0	相模湖	0	0
大野北	3	1	藤野	0	0
大野中	2	1	合計	56	10



令和8年11月02日～令和8年11月08日

地域	欠席者数	学級閉鎖数	地域	欠席者数	学級閉鎖数
橋本	22	3	相模台	0	0
大沢	15	1	新磯	0	0
城山	0	0	相武台	0	0
本庁	20	2	大野南	10	1
田名	0	0	東林	0	0
上溝	0	0	津久井	0	0
麻溝	0	0	相模湖	0	0
大野北	14	2	藤野	0	0
大野中	0	0	合計	81	9