

感染症週報

相模原市感染症情報センター

■ 総評(Review)

★今週の注目疾患 インフルエンザ・新型コロナウイルス感染症(COVID-19)

本市における定点当たりのインフルエンザの報告数は7.92でインフルエンザの注意報レベル(注意報レベル:10)を下回っていますが、引き続き感染の流行に注意が必要です。本市ではインフルエンザA型の検出が続いています。

また新型コロナウイルス感染症は、先週に比べて横ばいで推移しています。インフルエンザや新型コロナウイルス感染症をはじめとする感染症の予防には、「手洗い」「マスクの着用を含む咳(せき)エチケット」「換気」などが有効です。

○予防・感染を広げないために

- ・手洗い、手指消毒や咳エチケット等の基本的な感染対策を実施しましょう。
- ・マスクの着用は個人の判断に委ねられますが、医療機関や、流行期に混雑した場所に行く場合など、マスクの着用が効果的な場合については着用をおすすめします。(高齢者、妊婦、基礎疾患のある方など重症化リスクが高い方は、マスクの着用が効果的です。)
- ・換気を行って密閉空間を作らないようにしましょう。
- ・かぜ症状があるときは外出を控えましょう。
- ・必要に応じてワクチンの接種を検討しましょう。



・インフルエンザ(相模原市HP)

(<https://www.city.sagamihara.kanagawa.jp/kosodate/kenko/1026632/1007619/kodomo/1007633.html>)

・新型コロナウイルス感染症とは(相模原市HP)

(<https://www.city.sagamihara.kanagawa.jp/kosodate/kenko/1026625/kansenyobo/1017178/1030299/1019654.html>)

★ 全数把握疾患

一類感染症	届出なし	0 件
二類感染症	結核	1 件
三類感染症	届出なし	0 件
四類感染症	届出なし	0 件
五類感染症	クロイツフェルト・ヤコブ病	1 件
	侵襲性肺炎球菌感染症	1 件
	百日咳	1 件

■ 全数把握感染症

NOTIFIABLE DISEASES

相模原市・過去5週の平均値に対する報告数の増減

Comparison with the average number of cases in the past 5 weeks in Sagami-hara

疾病名 Diseases	51週 51st	52週 52nd	1週 1st	2週 2nd	3週 3rd	4週 4th	平均 Avg.	対平均 4th-Avg.	対前週 4th-3rd	累積 Cum 2024	累積 Cum 2025
結核 Tuberculosis	0	1	0	2	2	1	1.00	0.00	-1	76	5
腸管出血性大腸菌感染症 EHEC infection	0	0	0	0	1	0	0.20	-0.20	-1	1	1
つづが虫病 Scrub typhus (Tsutsugamushi disease)	0	0	0	0	0	0	0.00	0.00	0	1	0
デング熱 Dengue fever	0	0	0	0	0	0	0.00	0.00	0	1	0
日本紅斑熱 Japanese spotted fever	0	0	0	0	0	0	0.00	0.00	0	1	0
レジオネラ症 Legionellosis	2	0	0	1	0	0	0.60	-0.60	0	28	1
アメーバ赤痢 Amebiasis	0	0	0	0	0	0	0.00	0.00	0	3	0
ウイルス性肝炎 ¹ Viral hepatitis (non-A and non-E)	0	0	0	0	1	0	0.20	-0.20	-1	2	1
カルバペネム耐性腸内細菌目細菌感染症 CRE infection	0	0	0	0	0	0	0.00	0.00	0	12	0
クロイツフェルト・ヤコブ病 Creutzfeldt-Jakob disease	0	0	0	0	0	1	0.00	1.00	1	0	1
劇症型溶血性レンサ球菌感染症 Severe invasive streptococcal infections	0	0	0	0	0	0	0.00	0.00	0	6	0
後天性免疫不全症候群（H I V感染症を含む） HIV/AIDS	0	0	0	0	0	0	0.00	0.00	0	2	0
侵襲性インフルエンザ菌感染症 I nvasive H. influenzae infection	0	0	0	0	1	0	0.20	-0.20	-1	0	1
侵襲性肺炎球菌感染症 I nvasive S. pneumoniae infection	0	0	1	1	2	1	0.80	0.20	-1	11	5
水痘（入院例） Varicella (limited to hospitalized case)	0	0	0	0	0	0	0.00	0.00	0	3	0
梅毒 Syphilis	0	1	0	1	0	0	0.40	-0.40	0	38	1
播種性クリプトкокクス症 Disseminated cryptococcosis	0	0	0	0	0	0	0.00	0.00	0	2	0
破傷風 Tetanus	0	0	0	0	0	0	0.00	0.00	0	1	0
百日咳 Pertussis	0	0	0	0	0	1	0.00	1.00	1	10	1

昨年届出数が0のものは非表示にしています

¹ ウイルス性肝炎（E型肝炎及びA型肝炎を除く。）
Viral hepatitis(excluding hepatitis A and E)

■ 定点把握感染症(週単位報告)

SENTINEL-REPORTING DISEASES (Weekly)

相模原市・過去5週の平均値に対する定点当たり報告数の増減

Comparison with the average number of cases per sentinels in the past 5 weeks(Sagami-hara)

疾病名 Diseases	51週 51st	52週 52nd	1週 1st	2週 2nd	3週 3rd	4週 4th	平均 Avg.	対平均 4th-Avg.	対前週 4th-3rd
インフルエンザ ² Influenza	46.95	61.95	5.50	28.36	10.08	7.92	33.59	-25.67	-2.15
新型コロナウイルス感染症 COVID-19	5.03	6.41	1.28	6.13	5.08	6.69	5.21	1.49	1.62
R Sウイルス感染症 Respiratory syncytial virus infection	0.10	0.13	0.00	0.30	0.10	0.33	0.14	0.19	0.23
咽頭結膜熱 Pharyngoconjunctival fever	0.10	0.07	0.00	0.20	0.07	0.00	0.10	-0.10	-0.07
A群溶血性レンサ球菌咽頭炎 Group A streptococcal pharyngitis	1.63	2.37	0.08	1.00	1.07	1.50	1.39	0.11	0.43
感染性胃腸炎 Infectious gastroenteritis	5.43	4.40	0.42	4.23	4.40	6.63	4.23	2.40	2.23
水痘 Chickenpox	0.37	0.17	0.00	0.30	0.13	0.10	0.22	-0.12	-0.03
手足口病 Hand, foot and mouth disease	0.20	0.00	0.00	0.07	0.10	0.07	0.08	-0.02	-0.03
伝染性紅斑 Erythema infection	1.77	1.47	0.08	1.83	1.43	1.30	1.48	-0.18	-0.13
突発性発しん Exanthem subitum	0.13	0.13	0.00	0.07	0.13	0.10	0.11	-0.01	-0.03
ヘルパンギーナ Herpangina	0.03	0.00	0.00	0.00	0.00	0.00	0.01	-0.01	0.00
流行性耳下腺炎 Mumps	0.07	0.03	0.00	0.10	0.00	0.00	0.05	-0.05	0.00
急性出血性結膜炎 Acute hemorrhagic conjunctivitis	0.00	0.00	0.00	0.00	0.00	0.00	0.00	0.00	0.00
流行性角結膜炎 Epidemic keratoconjunctivitis	1.75	0.50	0.33	1.25	1.50	1.25	1.11	0.14	-0.25
感染性胃腸炎（ロタウイルス） Infectious gastroenteritis (only by Rotavirus)	0.00	0.00	0.00	0.00	0.00	0.00	0.00	0.00	0.00
クラミジア肺炎 Chlamydial pneumonia	0.00	0.00	0.00	0.00	0.00	0.00	0.00	0.00	0.00
細菌性髄膜炎 Bacterial meningitis	0.00	0.00	0.00	0.00	0.00	0.00	0.00	0.00	0.00
マイコプラズマ肺炎 Mycoplasma pneumonia	0.00	0.00	0.00	0.00	0.00	0.00	0.00	0.00	0.00
無菌性髄膜炎 Aseptic meningitis	0.00	0.00	0.00	0.00	0.00	0.00	0.00	0.00	0.00

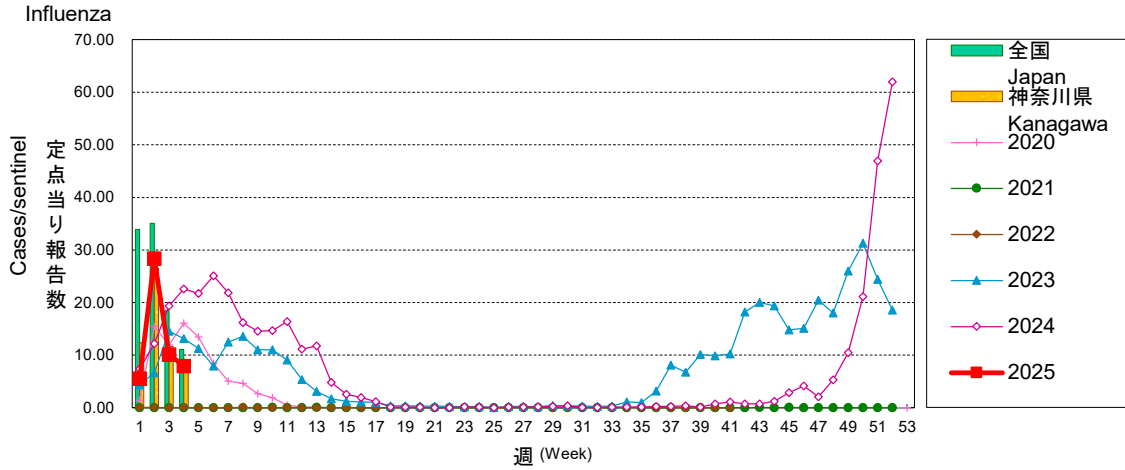
² インフルエンザ（鳥インフルエンザ及び新型インフルエンザ等感染症を除く）
Influenza

■ グラフ総覧(2025年第4週)
Disease trend graph (4th week, 2025)

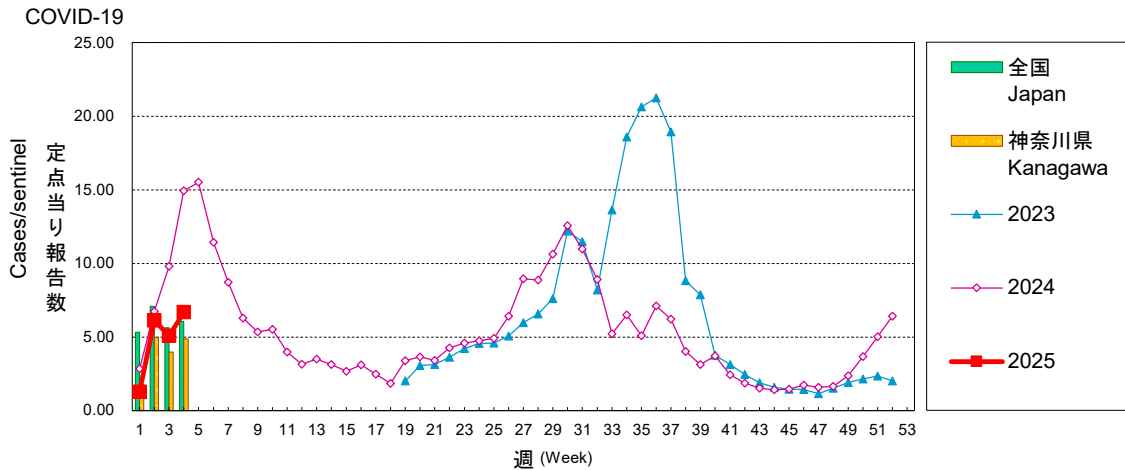
相模原市 定点当り報告数グラフ

Disease Trend Graph (weekly reported cases per sentinel in comparison),Sagamihara

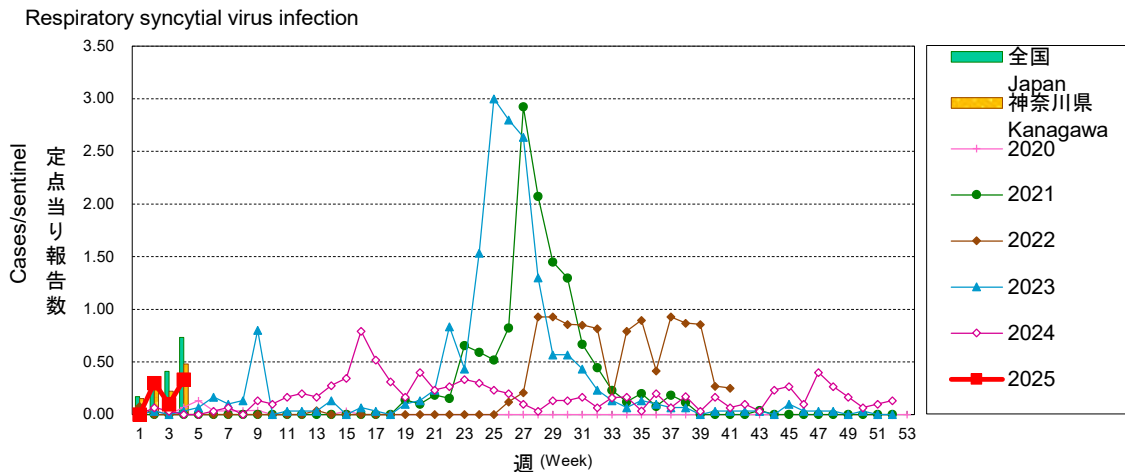
インフルエンザ



新型コロナウイルス感染症



RSウイルス感染症

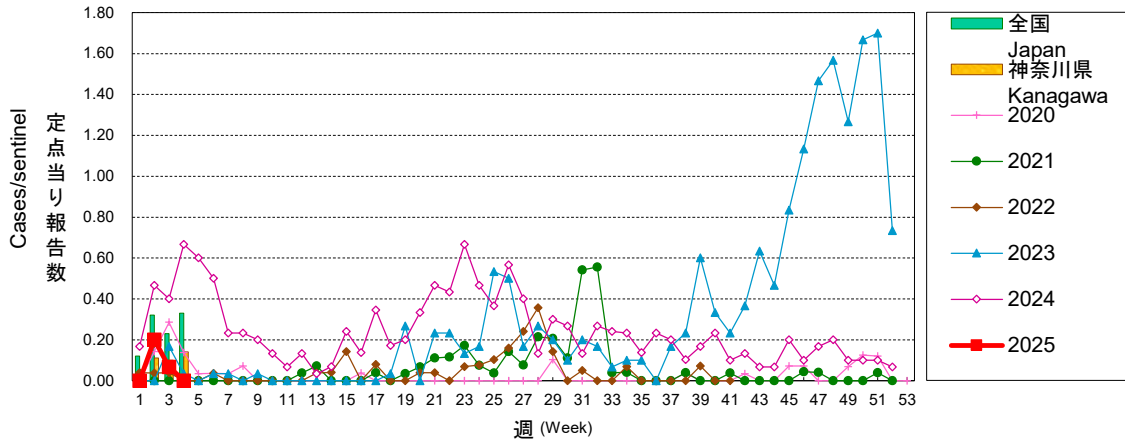


相模原市 定点当り報告数グラフ

Disease Trend Graph (weekly reported cases per sentinel in comparison),Sagamihara

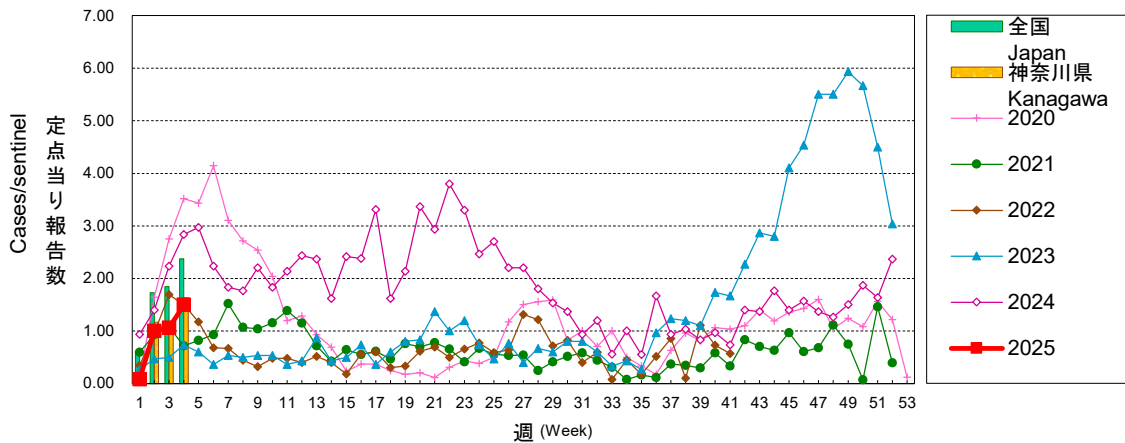
咽頭結膜熱

Pharyngoconjunctival fever



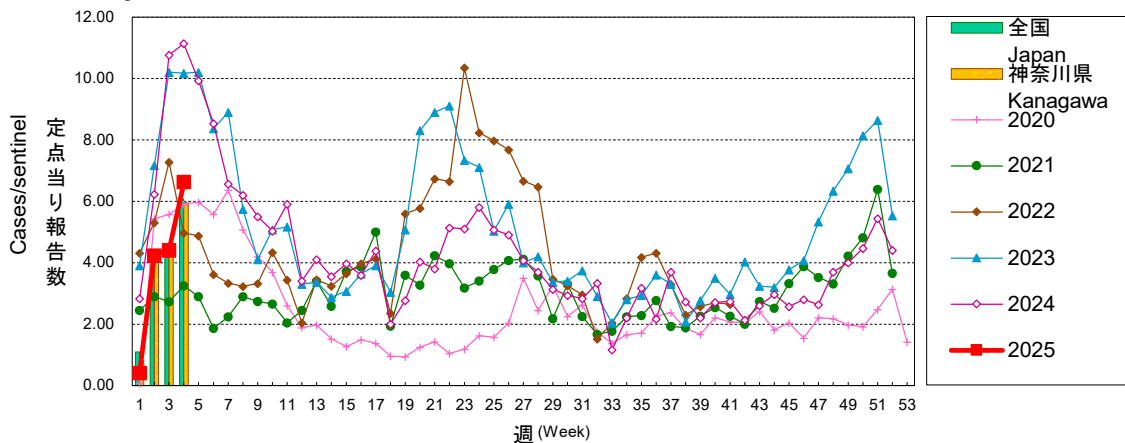
A群溶血性レンサ球菌咽頭炎

Group A streptococcal pharyngitis



感染性胃腸炎

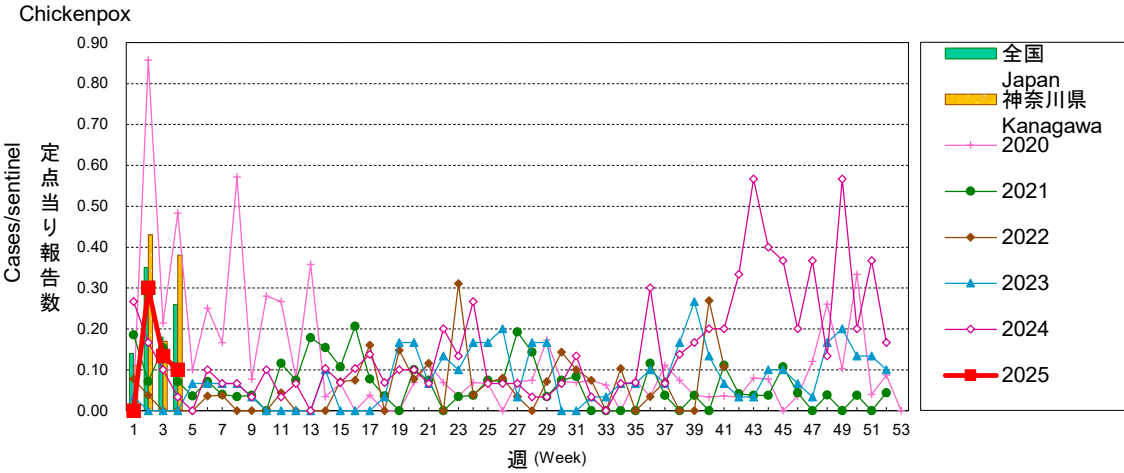
Infectious gastroenteritis



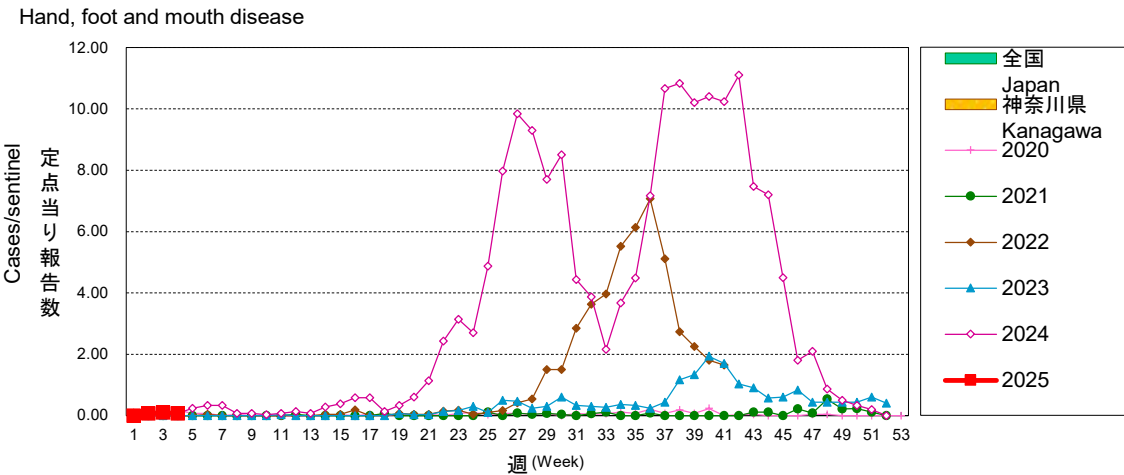
相模原市 定点当り報告数グラフ

Disease Trend Graph (weekly reported cases per sentinel in comparison),Sagami-hara

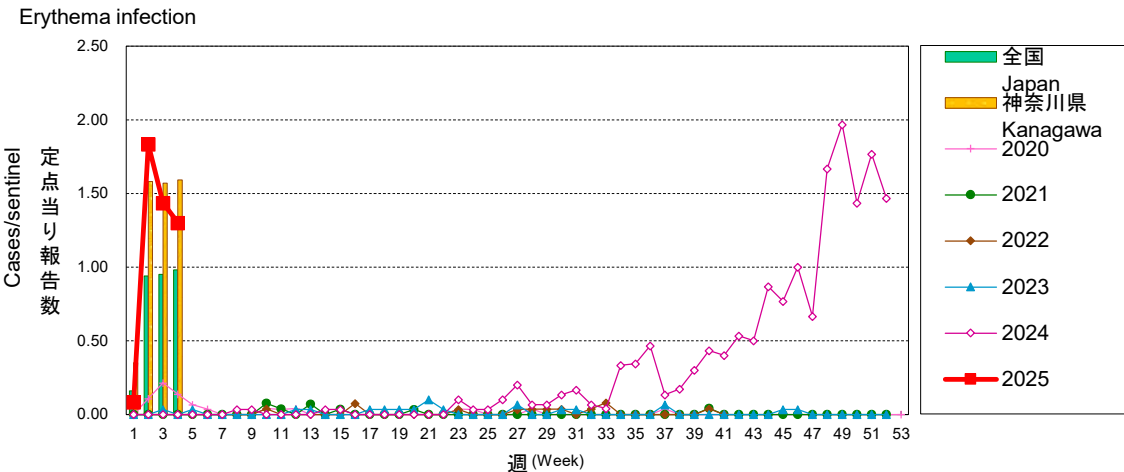
水痘



手足口病



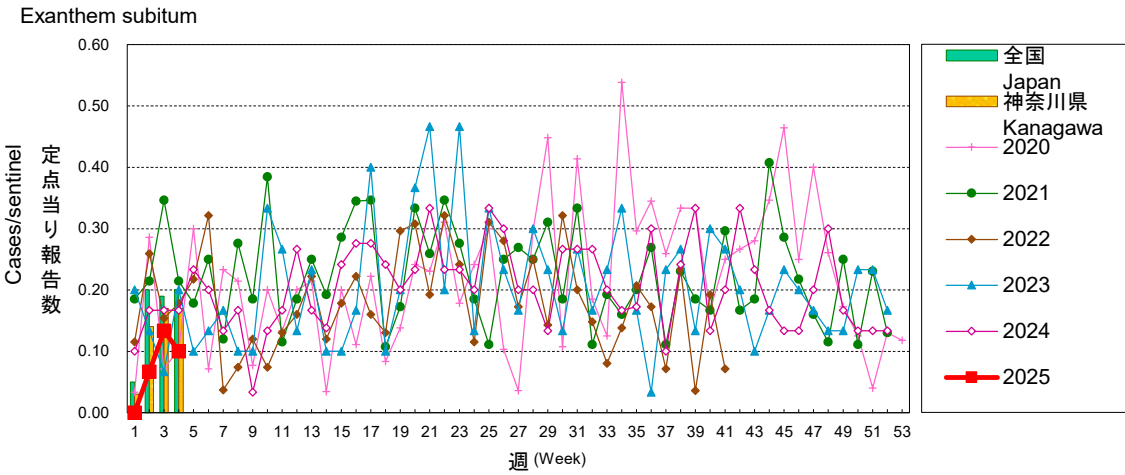
伝染性紅斑



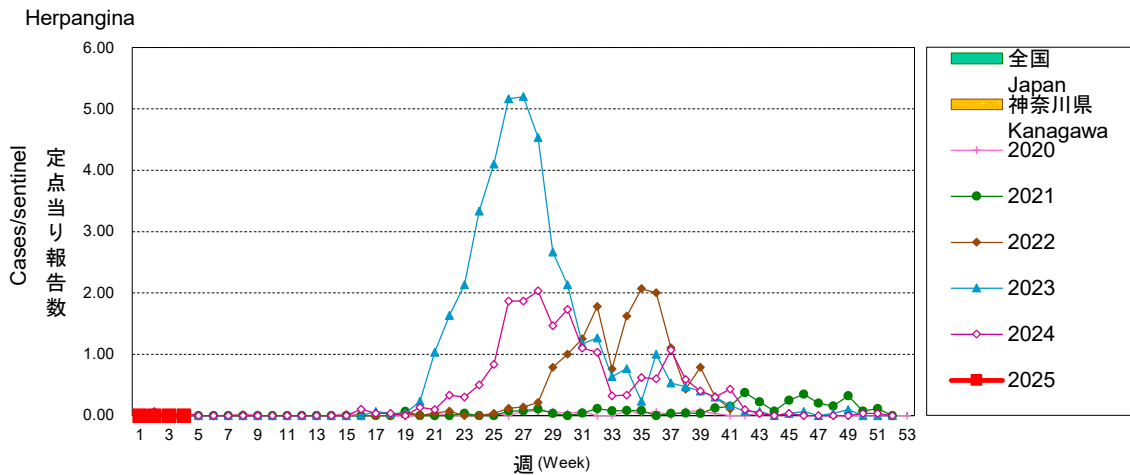
相模原市 定点当り報告数グラフ

Disease Trend Graph (weekly reported cases per sentinel in comparison),Sagamihara

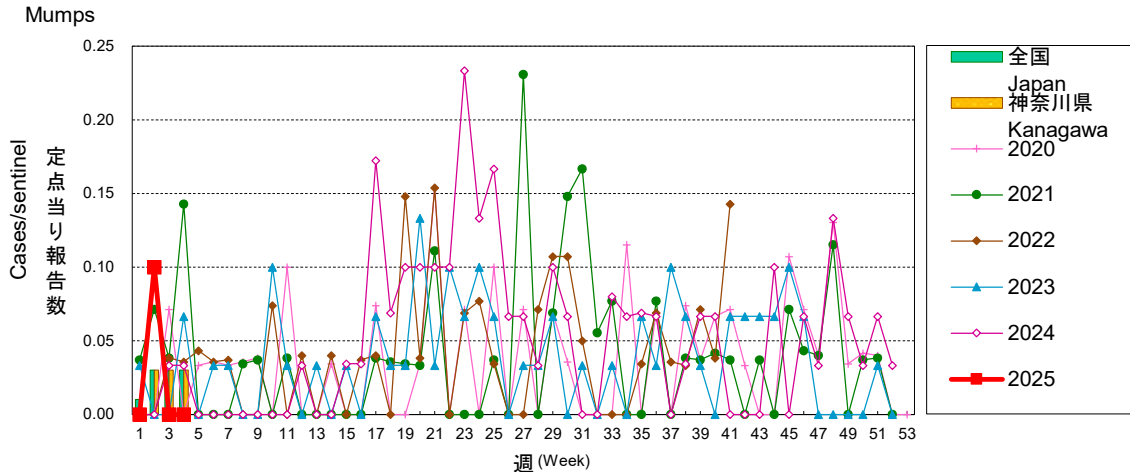
突発性発しん



ヘルパンギーナ



流行性耳下腺炎

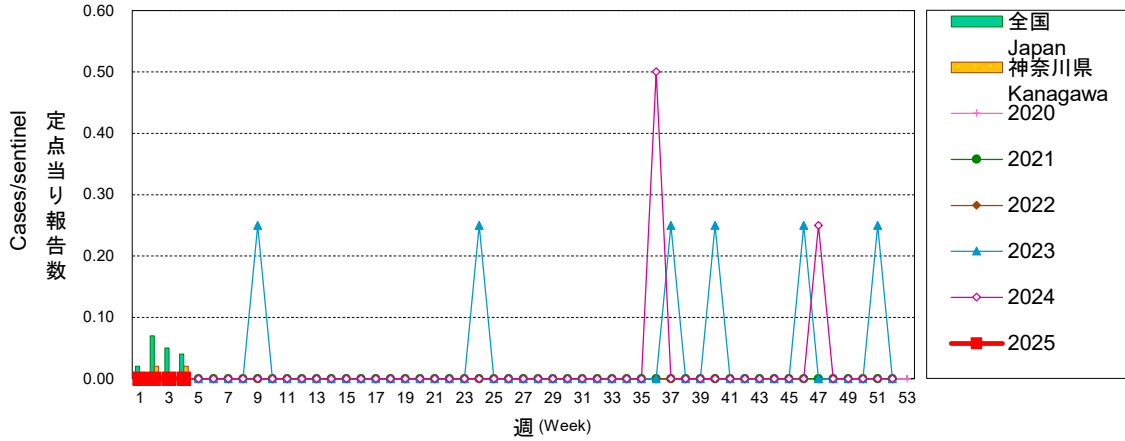


相模原市 定点当り報告数グラフ

Disease Trend Graph (weekly reported cases per sentinel in comparision),Sagami-hara

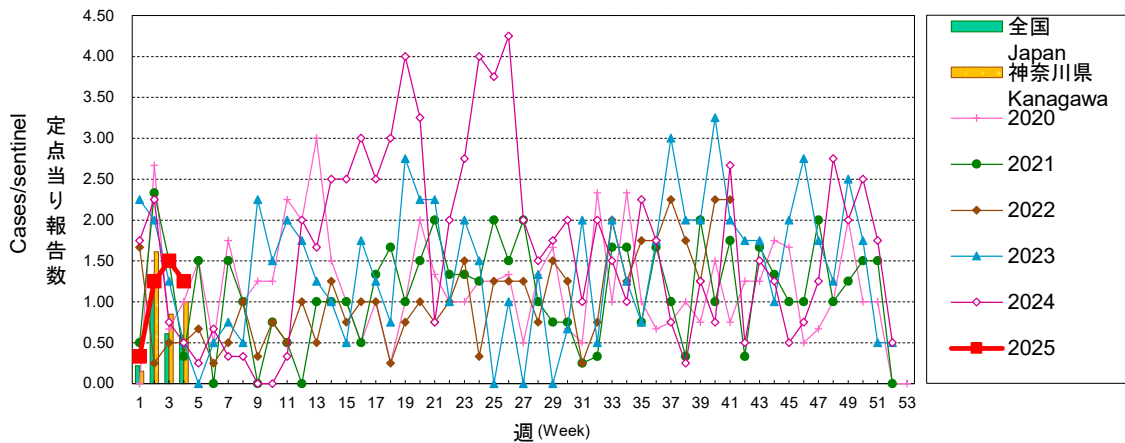
急性出血性結膜炎

Acute hemorrhagic conjunctivitis



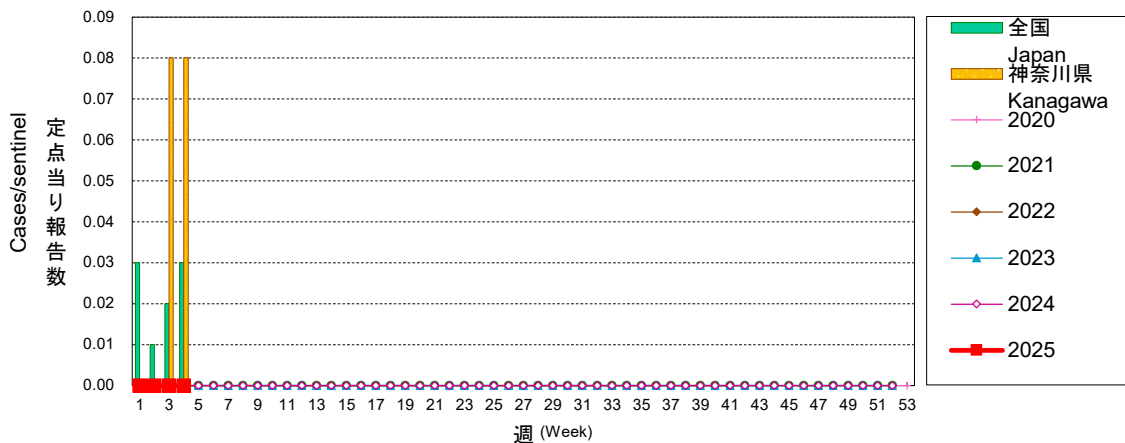
流行性角結膜炎

Epidemic keratoconjunctivitis



感染性胃腸炎(ロタウイルス)

Infectious gastroenteritis (only by Rotavirus)

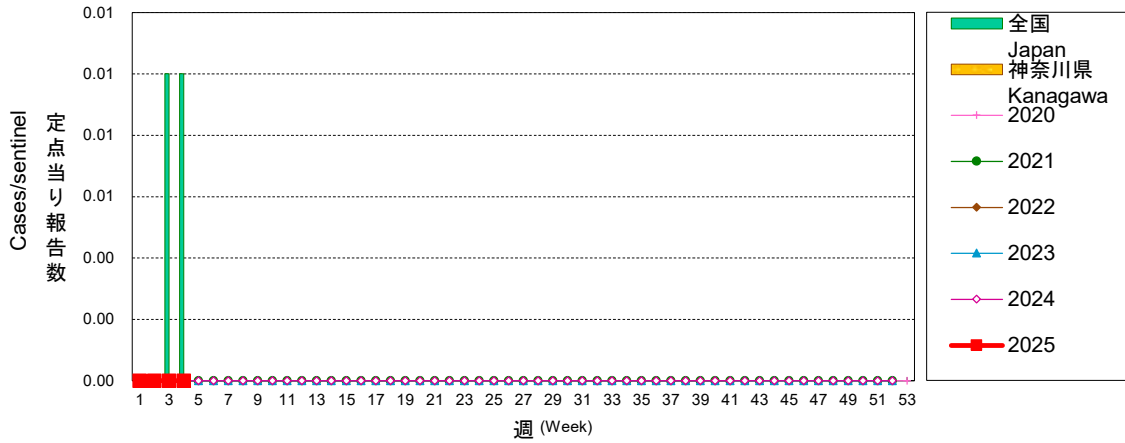


相模原市 定点当り報告数グラフ

Disease Trend Graph (weekly reported cases per sentinel in comparison),Sagami-hara

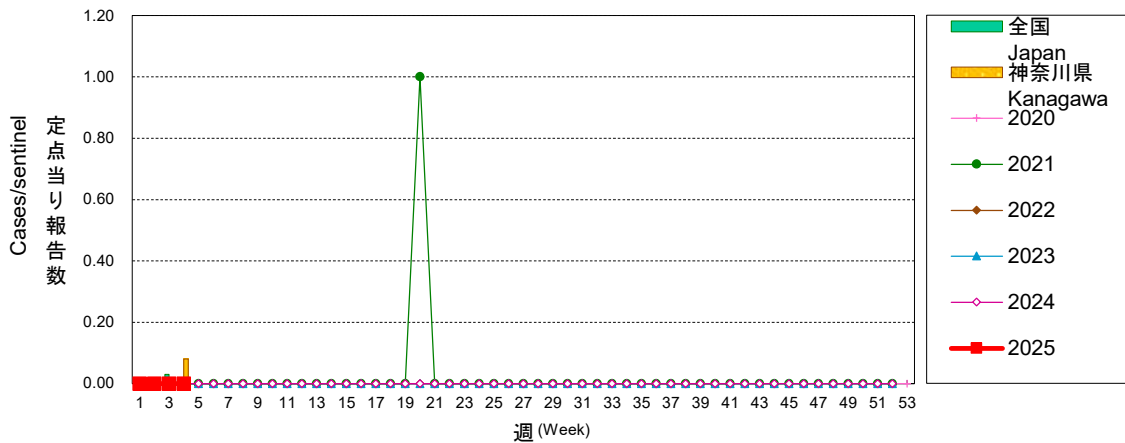
クラミジア肺炎

Chlamydial pneumonia



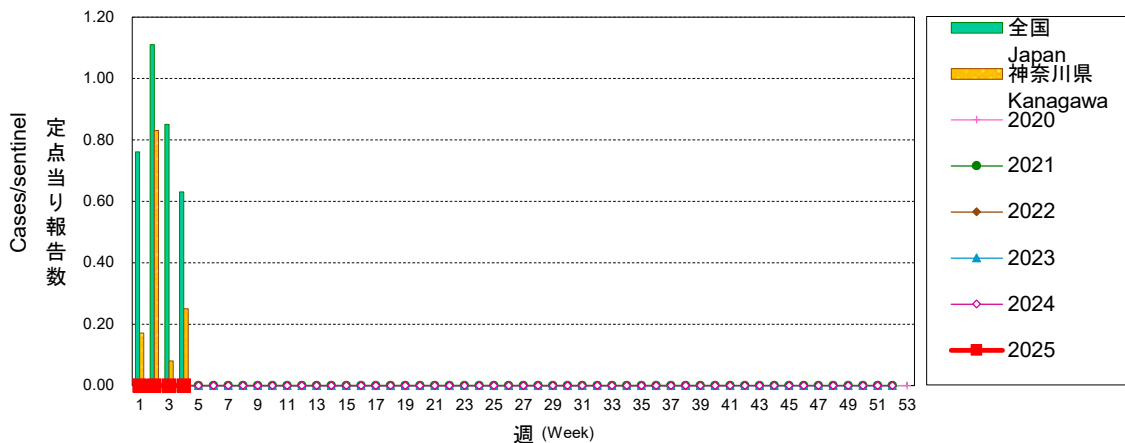
細菌性髄膜炎

Bacterial meningitis



マイコプラズマ肺炎

Mycoplasma pneumonia

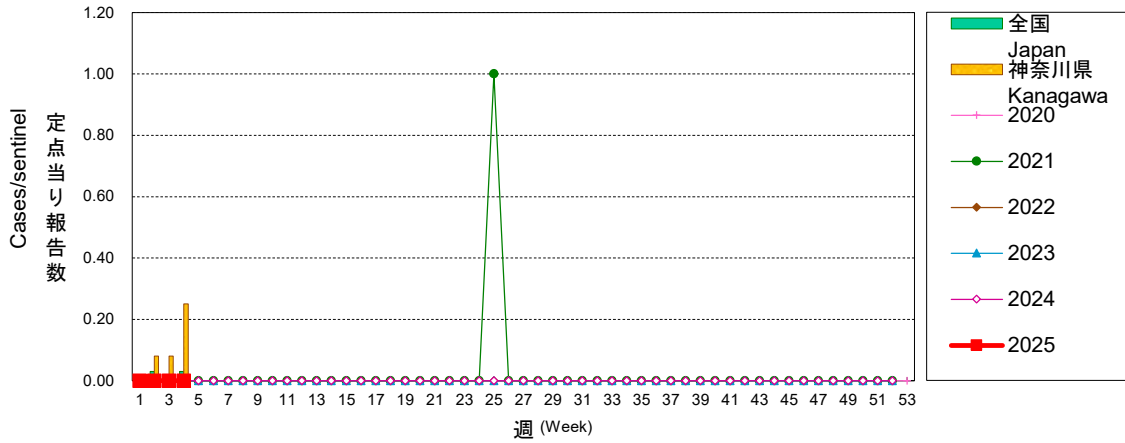


相模原市 定点当り報告数グラフ

Disease Trend Graph (weekly reported cases per sentinel in comparison),Sagami-hara

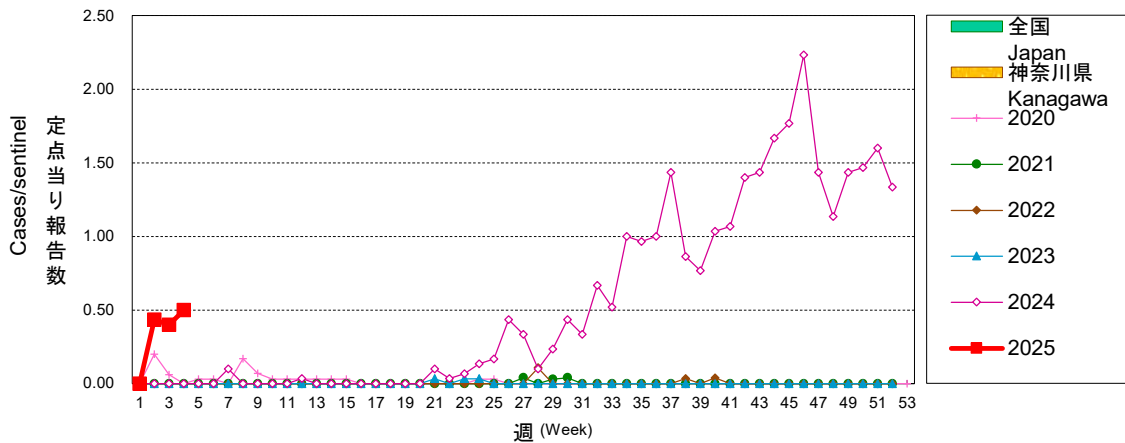
無菌性髄膜炎

Aseptic meningitis



マイコプラズマ感染症

Mycoplasma infection



市内定点医療機関からの報告数

項目	合計	緑区	中央区	南区
定点数	30	8	8	14
RSウイルス	10	0	1	9
咽頭結膜熱	0	0	0	0
A群溶血性レンサ球菌咽頭炎	45	5	20	20
感染性胃腸炎	199	39	73	87
水痘	3	0	1	2
手足口病	2	1	1	0
伝染性紅斑	39	6	13	20
突発性発しん	3	0	3	0
ヘルパンギーナ	0	0	0	0
流行性耳下腺炎	0	0	0	0
マイコプラズマ感染症	15	1	3	11
* 30医療機関中の回答数	30	8	8	14

定点数	39	11	11	17
インフルエンザ (鳥インフルエンザを除く)	309	57	127	125
新型コロナウイルス感染症 (COVID-19)	261	70	111	80
* 39医療機関中の回答数	39	11	11	17

定点数	4	1	2	1
急性出血性結膜炎	0	0	0	0
流行性角結膜炎	5	0	5	0
* 4医療機関中の回答数	4	1	2	1

基幹定点(週報)

細菌性髄膜炎(真菌性を含む)	0
無菌性髄膜炎	0
マイコプラズマ肺炎	0
クラミジア肺炎(オウム病を除く)	0
感染症胃腸炎(ロタウイルスのみ)	0
* 1医療機関中の回答数	1

基幹定点(入院サーベイランス)

インフルエンザ (入院例)	0
新型コロナウイルス感染症 (COVID-19)(入院例)	2
* 1医療機関中の回答数	1

集団かぜ・インフルエンザによる学級閉鎖発生状況(令和6年9月2日～令和7年1月26日)

市内学級閉鎖情報		合計	橋本 大沢 城山	本庁	田名 上溝 麻溝	大野北 大野中	相模台 新磯 相武台	大野南 東林	津久井 相模湖 藤野
保育園	学級数	0	0	0	0	0	0	0	0
	欠席者数	0	0	0	0	0	0	0	0
幼稚園	学級数	0	0	0	0	0	0	0	0
	欠席者数	0	0	0	0	0	0	0	0
小学校	学級数	87	10	16	10	7	7	31	6
	欠席者数	550	71	99	79	46	51	161	43
中学校	学級数	56	5	9	11	6	5	10	10
	欠席者数	432	42	82	106	45	46	51	60
高校	学級数	0	0	0	0	0	0	0	0
	欠席者数	0	0	0	0	0	0	0	0
その他	学級数	0	0	0	0	0	0	0	0
	欠席者数	0	0	0	0	0	0	0	0
今シーズン合計	学級数	143	15	25	21	13	12	41	16
	欠席者数	982	113	181	185	91	97	212	103

地域別欠席者数(累計)

令和6年9月2日～令和7年1月26日

地域	欠席者数	地域	欠席者数
橋本	64	相模台	32
大沢	32	新磯	65
城山	17	相武台	0
本庁	181	大野南	78
田名	124	東林	134
上溝	36	津久井	68
麻溝	25	相模湖	32
大野北	46	藤野	3
大野中	45	合計	982

地域別欠席者数・学級閉鎖数の推移

令和7年1月13日～令和7年1月19日

地域	欠席者数	学級閉鎖数	地域	欠席者数	学級閉鎖数
橋本	9	1	相模台	0	0
大沢	0	0	新磯	0	0
城山	0	0	相武台	0	0
本庁	0	0	大野南	0	0
田名	0	0	東林	0	0
上溝	0	0	津久井	0	0
麻溝	0	0	相模湖	0	0
大野北	0	0	藤野	0	0
大野中	0	0	合計	9	1



令和7年1月20日～令和7年1月26日

地域	欠席者数	学級閉鎖数	地域	欠席者数	学級閉鎖数
橋本	0	0	相模台	0	0
大沢	0	0	新磯	0	0
城山	0	0	相武台	0	0
本庁	0	0	大野南	0	0
田名	7	1	東林	0	0
上溝	0	0	津久井	0	0
麻溝	0	0	相模湖	0	0
大野北	0	0	藤野	0	0
大野中	0	0	合計	7	1