

感染症週報

相模原市感染症情報センター

■ 総評(Review)

★今週の注目疾患 インフルエンザ

相模原市では、第10週(3月6日～3月12日)は、インフルエンザ定点医療機関39施設から429件の患者が報告され、定点当たりの報告数は11.00でした。前週の定点当たりの報告数は10.97であり、インフルエンザの流行は横ばいとなっています。3月に入り本市の病原体定点医療機関から搬入された検体からは、インフルエンザB型ビクトリア系統が検出されています。これまでにインフルエンザA型に罹患された方でも、インフルエンザB型に感染する恐れがあるため、今後の流行状況に注意が必要です。

なお、3月13日より、マスクの着用が個人の判断に委ねられるようになりました。ただし、次のような場合には注意しましょう

●周囲の方に感染を広げないために、マスクを着用しましょう

- ・医療機関へ受診時や高齢者施設などを訪問する時
- ・通勤ラッシュなど混雑した電車・バスの乗車する時

●ご自身を感染から守るために、マスクの着用が効果的です。

- ・高齢者、基礎疾患を有する方、妊婦等、重症化リスクの高い方が感染拡大時に混雑した場所に行く時。

本人の意思に反してマスクの着脱を強いることがないよう、個人の主体的な判断が尊重されるよう、ご配慮をお願いします。

※事業者の判断でマスク着用を求められる場合や従業員がマスクを着用している場合があります。

★ 全数把握疾患

一類感染症	届出なし	0件
二類感染症	届出なし	0件
三類感染症	腸管出血性大腸菌感染症	1件
四類感染症	届出なし	0件
五類感染症	届出なし	0件

■ 全数把握感染症

NOTIFIABLE DISEASES

相模原市・過去5週の平均値に対する報告数の増減

Comparison with the average number of cases in the past 5 weeks in Sagami-hara

疾病名 Diseases	5週 5th	6週 6th	7週 7th	8週 8th	9週 9th	10週 10th	平均 Avg.	対平均 10th-Avg.	対前週 10th-9th	累積 Cum 2022	累積 Cum 2023
結核 Tuberculosis	2	1	3	1	2	0	1.60	-1.60	-1	72	12
腸管出血性大腸菌感染症 EHEC infection	0	0	1	1	0	1	0.40	-0.40	0	25	4
E型肝炎 Hepatitis E	0	0	0	0	0	0	0.00	0.00	0	6	0
つつが虫病 Scrub typhus (Tsutsugamushi disease)	0	0	0	0	0	0	0.00	0.00	0	2	0
レジオネラ症 Legionellosis	0	0	0	1	1	0	0.20	-0.20	0	10	3
アメーバ赤痢 Amebiasis	0	0	0	0	1	0	0.20	-0.20	-1	4	1
ウイルス性肝炎 ¹⁾ Viral hepatitis (non-A and non-E)	0	0	0	0	0	0	0.00	0.00	0	4	0
カルバペネム耐性腸内細菌科細菌感染症 CRE infection	1	0	0	0	0	0	0.20	-0.20	0	14	3
急性脳炎 ²⁾ Acute encephalitis(excluding JE and WNE)	0	0	0	0	0	0	0.00	0.00	0	5	0
劇症型溶血性レンサ球菌感染症 Severe invasive streptococcal infections	0	0	0	0	0	0	0.00	0.00	0	1	2
後天性免疫不全症候群 HIV/AIDS	0	1	0	0	0	0	0.20	-0.20	0	2	1
侵襲性インフルエンザ菌感染症 I nvasive H. influenzae infection	0	0	0	0	0	0	0.00	0.00	0	1	1
侵襲性肺炎球菌感染症 I nvasive S. pneumoniae infection	0	0	0	0	0	0	0.00	0.00	0	6	2
水痘 (入院例) Varicella (limited to hospitalized case)	0	0	0	0	0	0	0.00	0.00	0	1	0
梅毒 Syphilis	1	1	0	0	0	0	0.40	-0.40	0	26	5
播種性クリプトコックス症 Disseminated cryptococcosis	0	0	1	0	0	0	0.20	-0.20	0	1	2
百日咳 Pertussis	0	0	0	0	0	0	0.00	0.00	0	2	0

届け出数0のものは非表示にしてあります。

¹⁾ ウイルス性肝炎 (E型肝炎及びA型肝炎を除く。)
Viral hepatitis(excluding hepatitis A and E)

²⁾ 急性脳炎 (ウエストナイル脳炎、西部ウマ脳炎、ダニ媒介脳炎、東部ウマ脳炎、日本脳炎、ペネズエラウマ脳炎及びリフトバレー熱を除く。)
Acute encephalitis(excluding JE and WNE)

■ 定点把握感染症(週単位報告)

SENTINEL-REPORTING DISEASES (Weekly)

相模原市・過去5週の平均値に対する定点当たり報告数の増減

Comparison with the average number of cases per sentinels in the past 5 weeks(Sagami-hara)

疾病名 Diseases	5週 5th	6週 6th	7週 7th	8週 8th	9週 9th	10週 10th	平均 Avg.	対平均 10th-Avg.	対前週 10th-9th
インフルエンザ ³ Influenza	11.23	7.87	12.46	13.56	10.97	11.00	11.22	-0.22	0.03
R Sウイルス感染症 Respiratory syncytial virus infection	0.07	0.17	0.10	0.13	0.80	0.00	0.25	-0.25	-0.80
咽頭結膜熱 Pharyngoconjunctival fever	0.00	0.03	0.03	0.00	0.03	0.00	0.02	-0.02	-0.03
A群溶血性レンサ球菌咽頭炎 Group A streptococcal pharyngitis	0.60	0.37	0.53	0.50	0.53	0.53	0.51	0.03	0.00
感染性胃腸炎 Infectious gastroenteritis	10.20	8.37	8.90	5.73	4.10	5.07	7.46	-2.39	0.97
水痘 Chickenpox	0.07	0.07	0.07	0.07	0.03	0.00	0.06	-0.06	-0.03
手足口病 Hand, foot and mouth disease	0.00	0.00	0.00	0.00	0.00	0.00	0.00	0.00	0.00
伝染性紅斑 Erythema infection	0.03	0.00	0.00	0.00	0.00	0.00	0.01	-0.01	0.00
突発性発しん Exanthem subitum	0.10	0.13	0.17	0.10	0.10	0.33	0.12	0.21	0.23
ヘルパンギーナ Herpangina	0.00	0.00	0.00	0.00	0.00	0.00	0.00	0.00	0.00
流行性耳下腺炎 Mumps	0.00	0.03	0.03	0.00	0.00	0.10	0.01	0.09	0.10
急性出血性結膜炎 Acute hemorrhagic conjunctivitis	0.00	0.00	0.00	0.00	0.25	0.00	0.05	-0.05	-0.25
流行性角結膜炎 Epidemic keratoconjunctivitis	0.00	0.50	0.75	0.50	2.25	1.50	0.80	0.70	-0.75
感染性胃腸炎(ロタウイルス) Infectious gastroenteritis (only by Rotavirus)	0.00	0.00	0.00	0.00	0.00	0.00	0.00	0.00	0.00
クラミジア肺炎 Chlamydial pneumonia	0.00	0.00	0.00	0.00	0.00	0.00	0.00	0.00	0.00
細菌性髄膜炎 Bacterial meningitis	0.00	0.00	0.00	0.00	0.00	0.00	0.00	0.00	0.00
マイコプラズマ肺炎 Mycoplasma pneumonia	0.00	0.00	0.00	0.00	0.00	0.00	0.00	0.00	0.00
無菌性髄膜炎 Aseptic meningitis	0.00	0.00	0.00	0.00	0.00	0.00	0.00	0.00	0.00

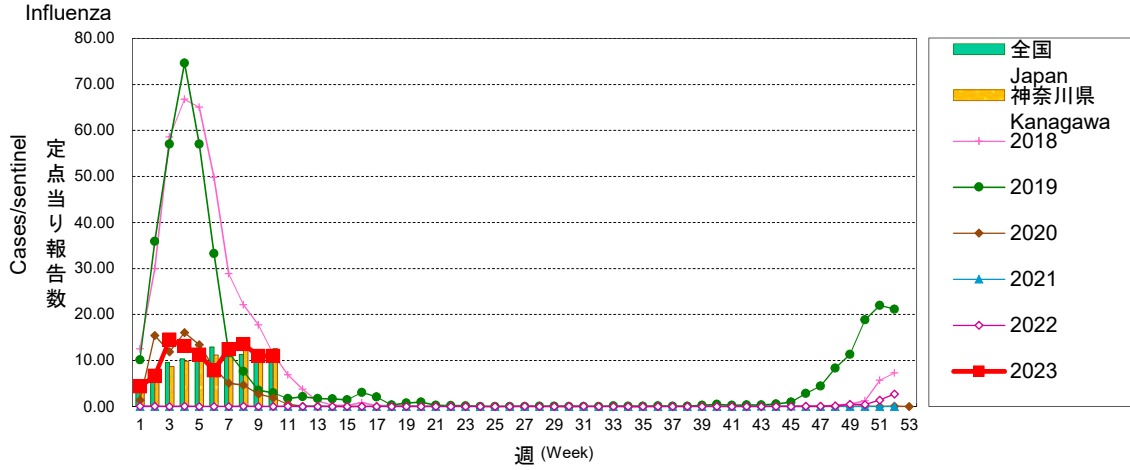
³ インフルエンザ(鳥インフルエンザ及び新型インフルエンザ等感染症を除く)
Influenza

■ **グラフ総覧(2023年第10週)**
Disease trend graph (10th week, 2023)

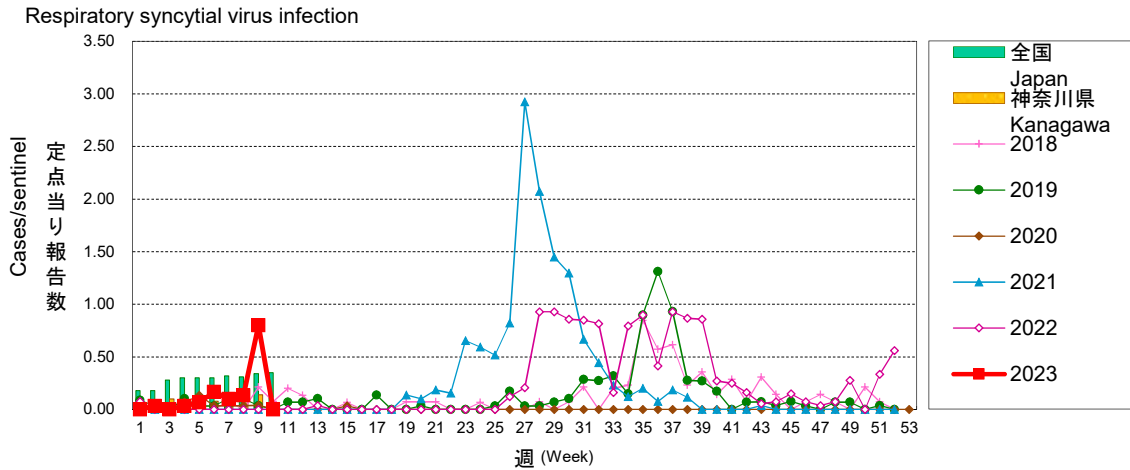
相模原市 定点当り報告数グラフ

Disease Trend Graph (weekly reported cases per sentinel in comparison),Sagami-hara

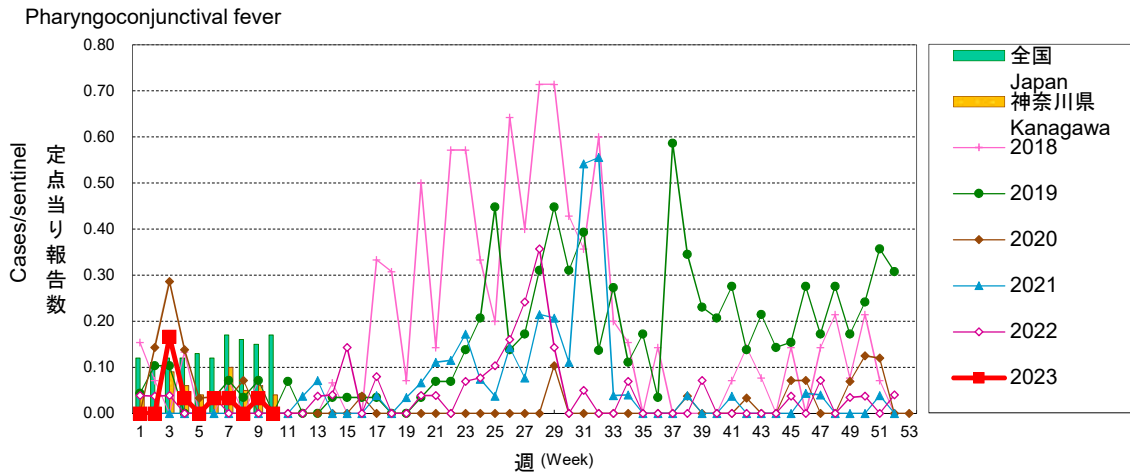
インフルエンザ



RSウイルス感染症



咽頭結膜熱

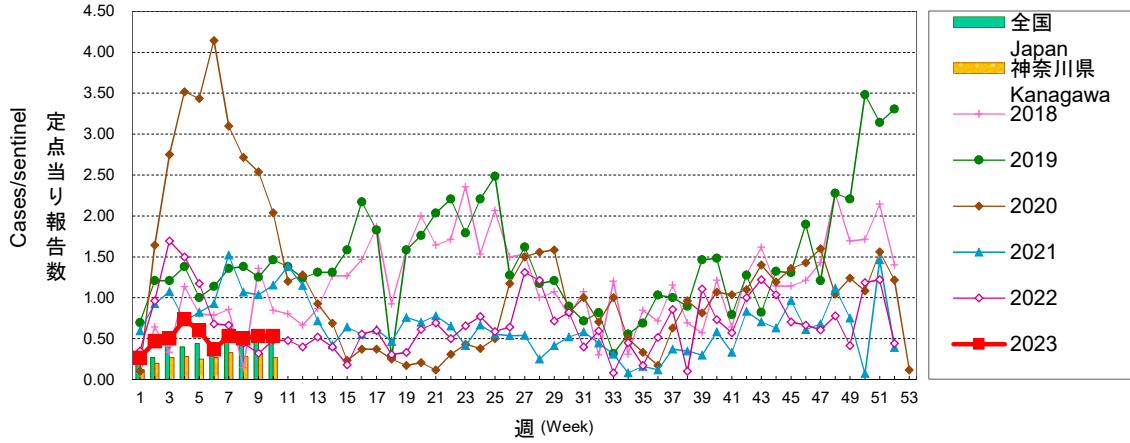


相模原市 定点当り報告数グラフ

Disease Trend Graph (weekly reported cases per sentinel in comparision),Sagami-hara

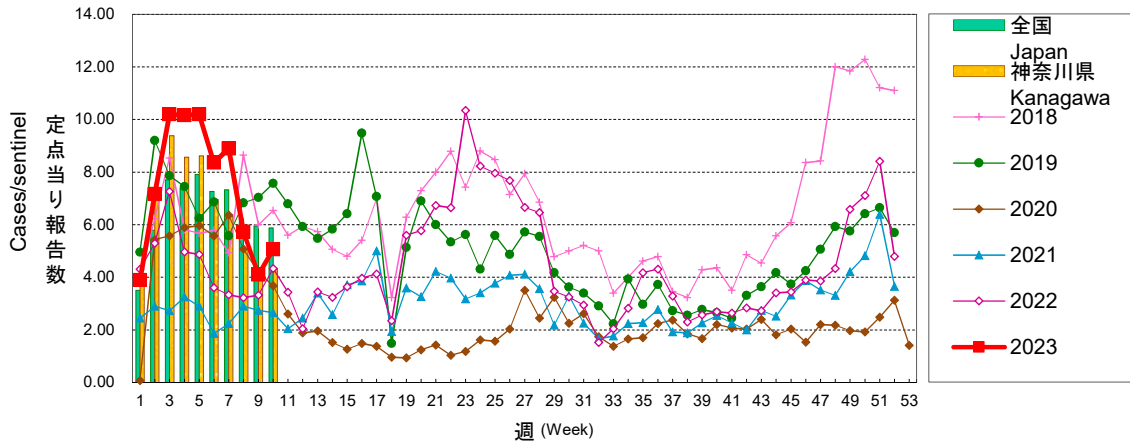
A群溶血性レンサ球菌咽頭炎

Group A streptococcal pharyngitis



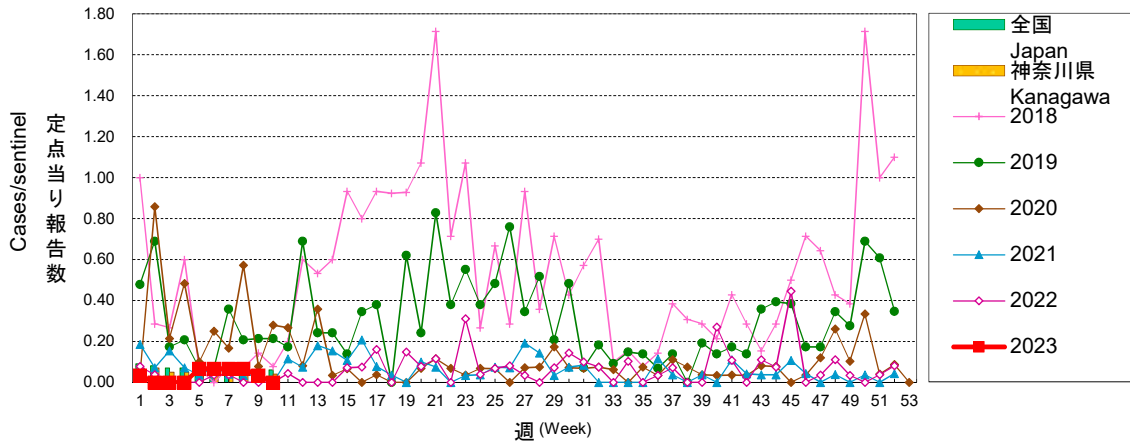
感染性胃腸炎

Infectious gastroenteritis



水痘

Chickenpox

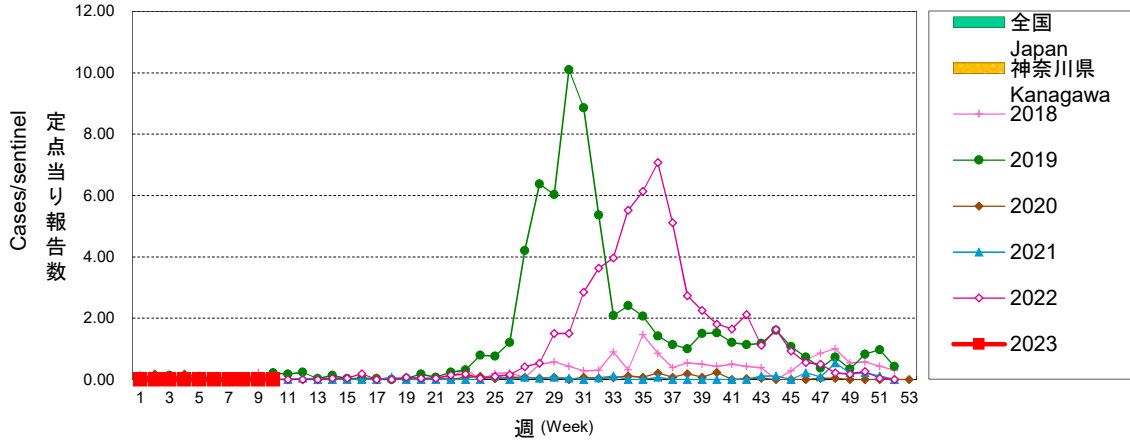


相模原市 定点当り報告数グラフ

Disease Trend Graph (weekly reported cases per sentinel in comparison),Sagami-hara

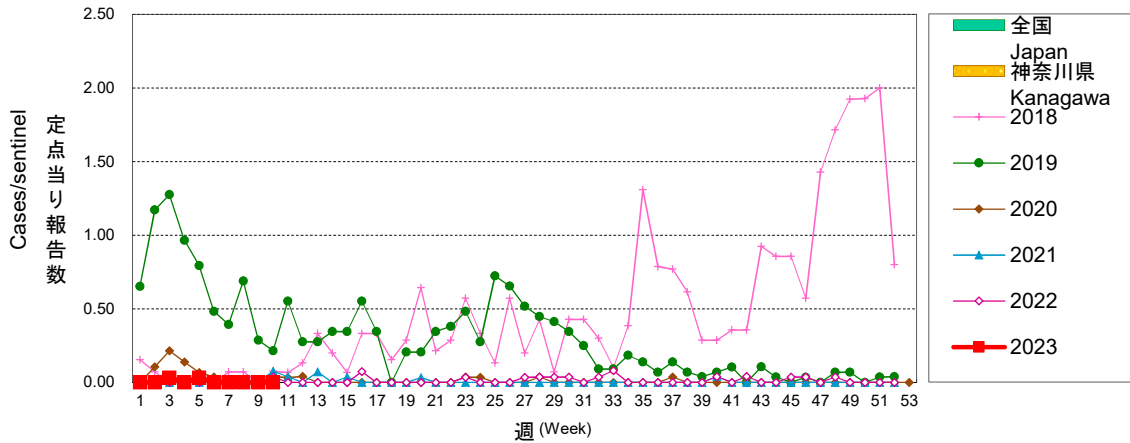
手足口病

Hand, foot and mouth disease



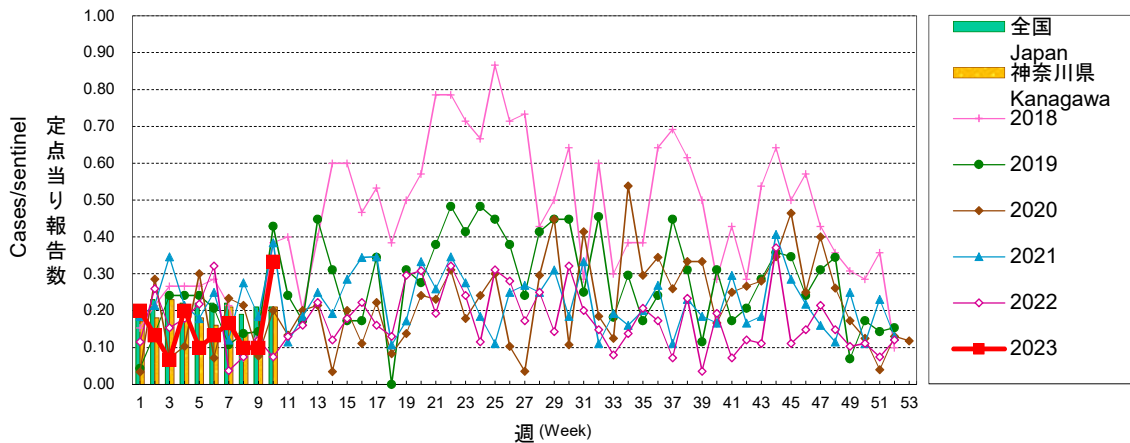
伝染性紅斑

Erythema infection



突発性発しん

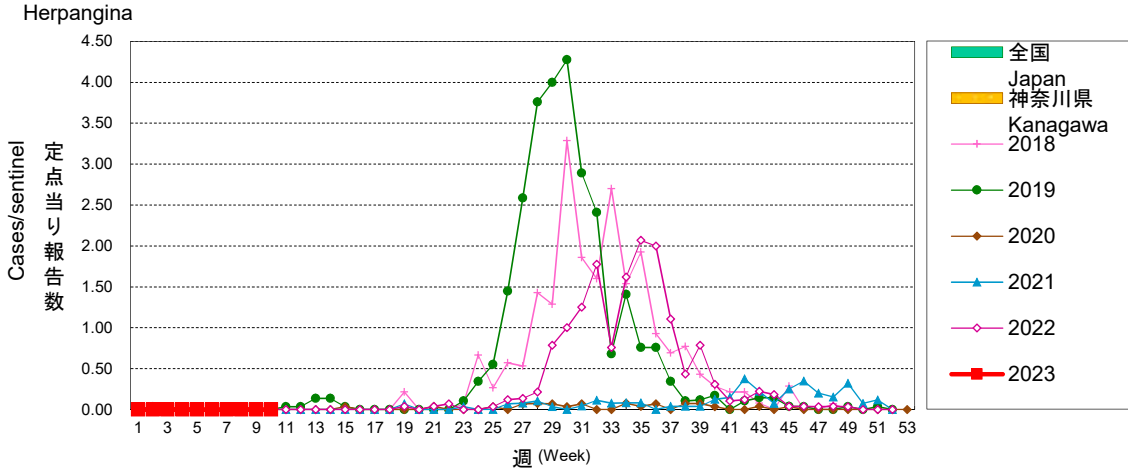
Exanthem subitum



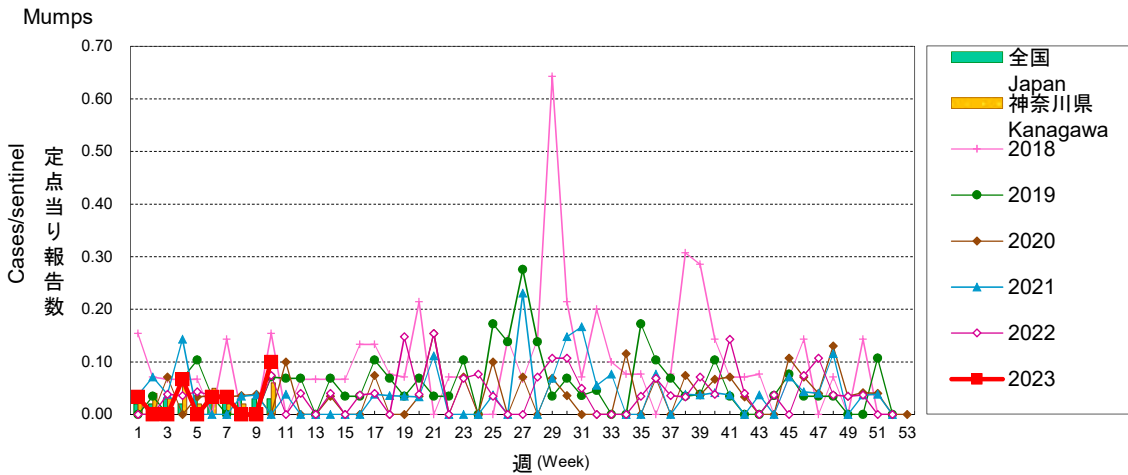
相模原市 定点当り報告数グラフ

Disease Trend Graph (weekly reported cases per sentinel in comparison),Sagami-hara

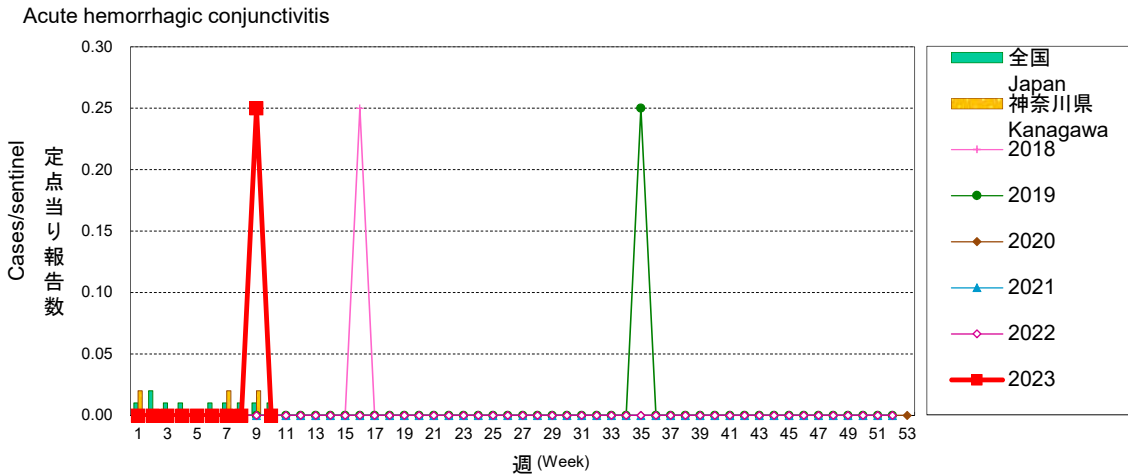
ヘルパンギーナ



流行性耳下腺炎



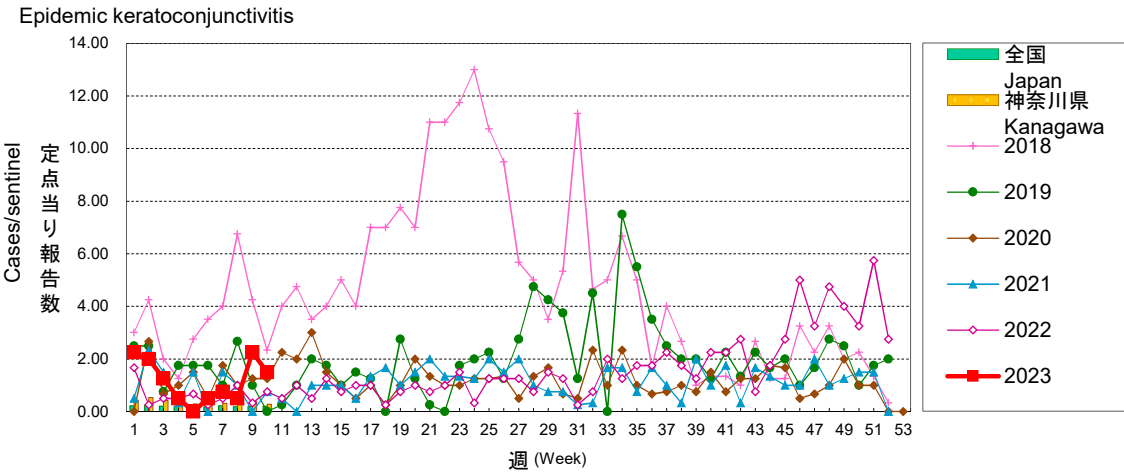
急性出血性結膜炎



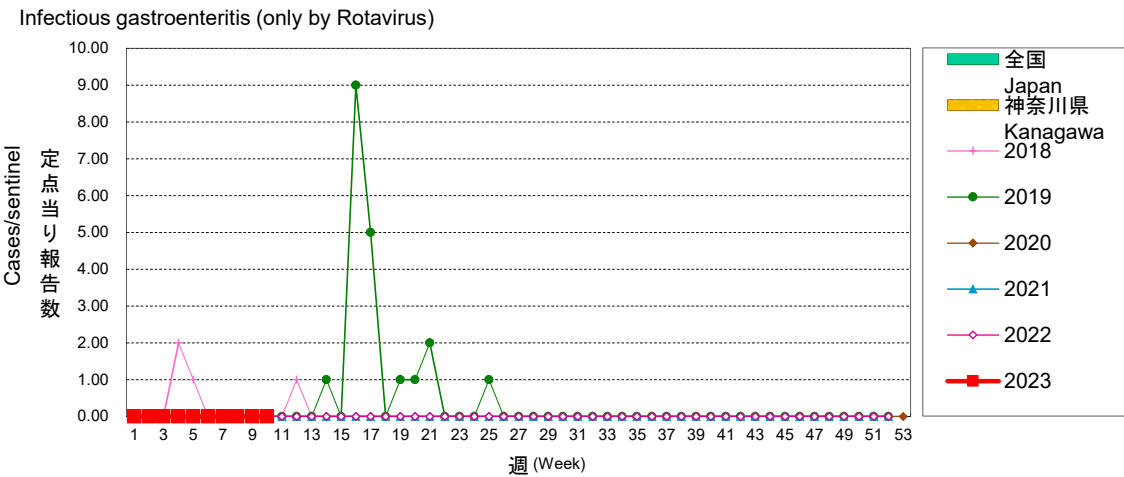
相模原市 定点当り報告数グラフ

Disease Trend Graph (weekly reported cases per sentinel in comparison),Sagami-hara

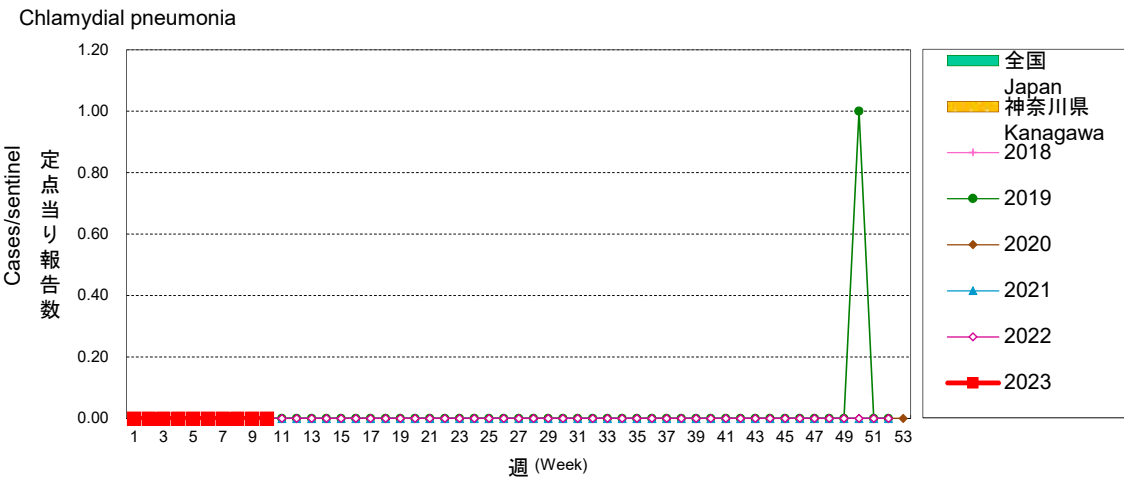
流行性角結膜炎



感染性胃腸炎(ロタウイルス)



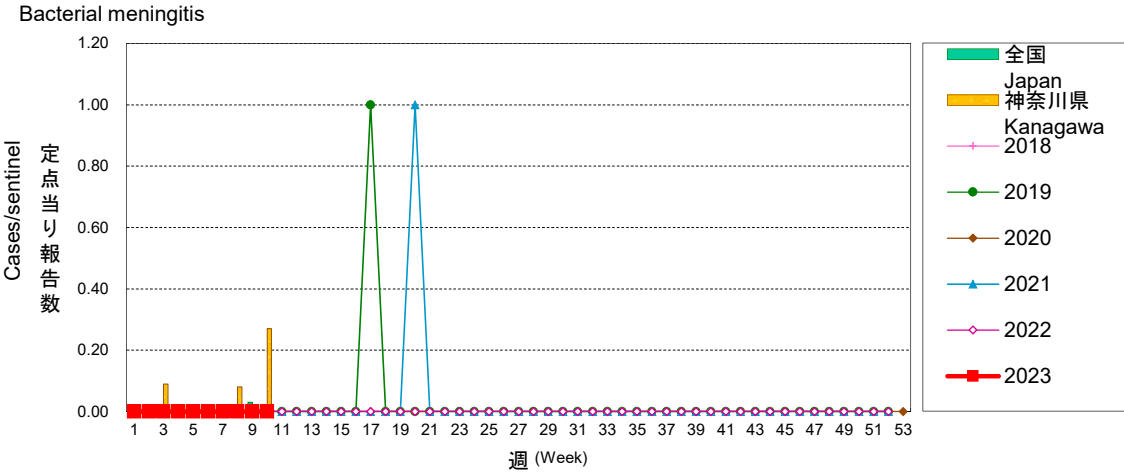
クラミジア肺炎



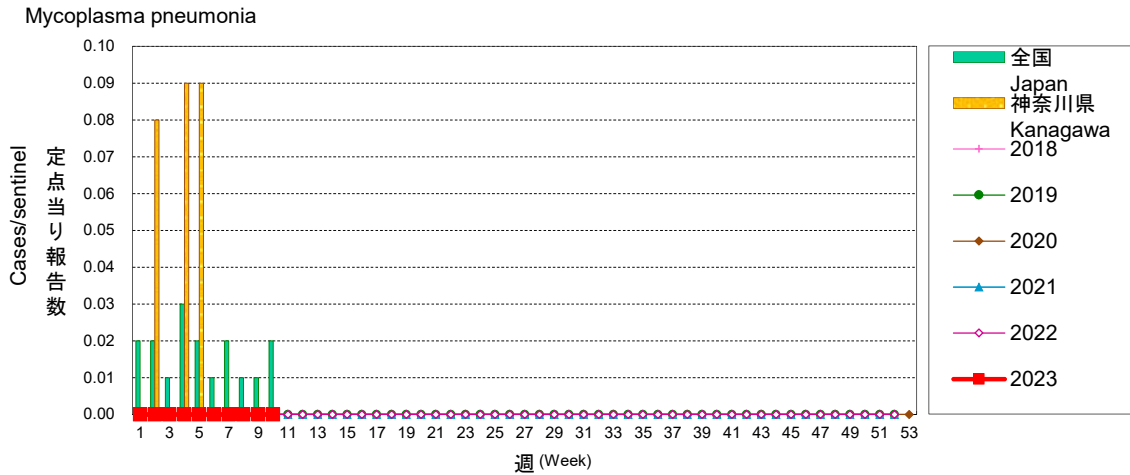
相模原市 定点当り報告数グラフ

Disease Trend Graph (weekly reported cases per sentinel in comparison),Sagami-hara

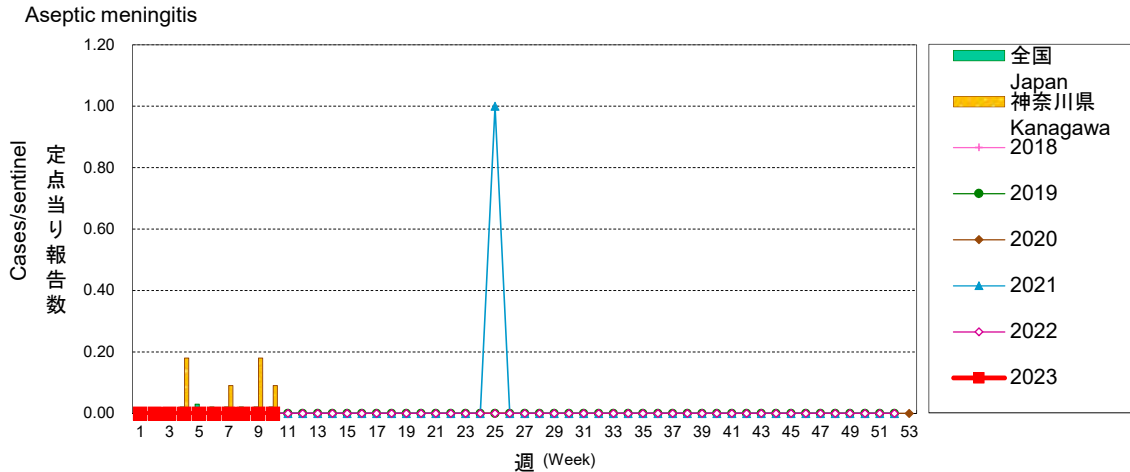
細菌性髄膜炎



マイコプラズマ肺炎



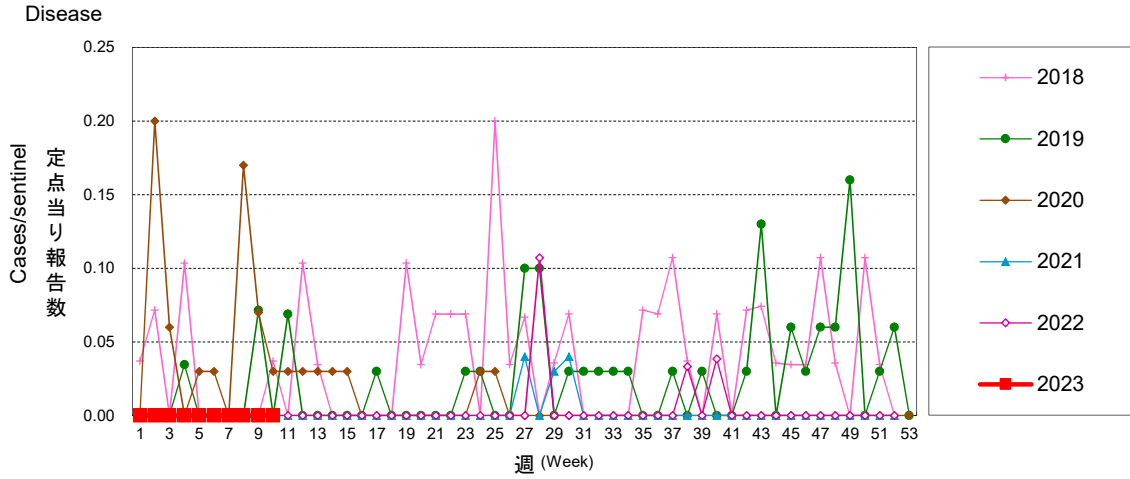
無菌性髄膜炎



相模原市 定点当り報告数グラフ

Disease Trend Graph (weekly reported cases per sentinel in comparision),Sagami-hara

マイコプラズマ感染症



項 目	合計	橋本 大沢 城山	本庁	田名 上溝 麻溝	大野北 大野中	相模台 新磯 相武台	大野南 東 林	津久井 相模湖 藤野
定点数	30	6	4	3	2	5	7	3
RSウイルス	0	0	0	0	0	0	0	0
咽頭結膜熱	0	0	0	0	0	0	0	0
A群溶血性レンサ球菌咽頭炎	16	0	16	0	0	0	0	0
感染性胃腸炎	152	58	27	12	12	11	31	1
水痘	0	0	0	0	0	0	0	0
手足口病	0	0	0	0	0	0	0	0
伝染性紅斑	0	0	0	0	0	0	0	0
突発性発しん	10	0	4	0	0	0	6	0
ヘルパンギーナ	0	0	0	0	0	0	0	0
流行性耳下腺炎	3	1	0	0	0	0	2	0
マイコプラズマ感染症	0	0	0	0	0	0	0	0
* 30医療機関中の回答数	30	6	4	3	2	5	7	3

定点数	39	7	7	3	2	5	10	5
インフルエンザ (鳥インフルエンザを除く)	429	130	131	28	8	42	84	6
* 39医療機関中の回答数	39	7	7	3	2	5	10	5

定点数	4	1	2				1	
急性出血性結膜炎	0	0	0				0	
流行性角結膜炎	6	0	6				0	
* 4医療機関中の回答数	4	1	2				1	

※月報

定点数	5	2	1	1		1		
性器クラミジア感染症								
性器ヘルペスウイルス感染症								
尖圭コンジローマ								
淋菌感染症								
* 5医療機関中の回答数								

基幹定点(週報)

細菌性髄膜炎(真菌性を含む)	0
無菌性髄膜炎	0
マイコプラズマ肺炎	0
クラミジア肺炎(オウム病を除く)	0
感染症胃腸炎(ロタウイルスのみ)	0
* 1医療機関中の回答数	1

※月報

メチシリン耐性黄色ブドウ球菌感染症	0
ペニシリン耐性肺炎球菌感染症	0
薬剤耐性緑膿菌感染症	0
* 1医療機関中の回答数	1

調査期間:令和5年3月6日(月)~令和5年3月12日(日)10週

集団かぜ・インフルエンザによる学級閉鎖発生状況(令和4年9月5日～令和5年3月12日)

市内学級閉鎖情報		合計	橋本 大沢 城山	本庁	田名 上溝 麻溝	大野北 大野中	相模台 新磯 相武台	大野南 東林	津久井 相模湖 藤野
保育園	学級数	0	0	0	0	0	0	0	0
	欠席者数	0	0	0	0	0	0	0	0
幼稚園	学級数	7	2	0	1	4	0	0	0
	欠席者数	40	16	0	1	23	0	0	0
小学校	学級数	140	22	33	32	17	18	17	1
	欠席者数	1010	180	233	221	132	98	138	8
中学校	学級数	24	4	7	4	2	5	2	0
	欠席者数	201	37	54	34	16	40	20	0
高校	学級数	0	0	0	0	0	0	0	0
	欠席者数	0	0	0	0	0	0	0	0
その他	学級数	6	0	0	6	0	0	0	0
	欠席者数	7	0	0	7	0	0	0	0
今シーズン合計	学級数	177	28	40	43	23	23	19	1
	欠席者数	1258	233	287	263	171	138	158	8

地域別欠席者数(累計)

令和4年9月5日～令和5年3月12日

地域	欠席者数	地域	欠席者数
橋本	48	相模台	57
大沢	175	新磯	71
城山	10	相武台	10
本庁	287	大野南	116
田名	98	東林	42
上溝	88	津久井	8
麻溝	77	相模湖	0
大野北	58	藤野	0
大野中	113	合計	1258

地域別欠席者数・学級閉鎖数の推移

令和5年2月27日～令和5年3月5日

地域	欠席者数	学級閉鎖数	地域	欠席者数	学級閉鎖数
橋本	10	1	相模台	0	0
大沢	13	2	新磯	0	0
城山	0	0	相武台	0	0
本庁	9	1	大野南	11	1
田名	0	0	東林	11	1
上溝	7	1	津久井	0	0
麻溝	0	0	相模湖	0	0
大野北	0	0	藤野	0	0
大野中	17	3	合計	78	10



令和5年3月6日～令和5年3月12日

地域	欠席者数	学級閉鎖数	地域	欠席者数	学級閉鎖数
橋本	17	2	相模台	8	1
大沢	9	1	新磯	0	0
城山	0	0	相武台	0	0
本庁	43	6	大野南	3	1
田名	0	0	東林	7	1
上溝	9	1	津久井	8	1
麻溝	0	0	相模湖	0	0
大野北	0	0	藤野	0	0
大野中	30	4	合計	134	18