# 相　模　原　市　の　１　日

**出　生**

17.1人（19年）
(神奈川県人口統計調査)

**死　亡**

12.1人（19年）
(神奈川県人口統計調査)

**転　入**



90.6人（19年）
(神奈川県人口統計調査)

**転　出**

89.1人（19年）
(神奈川県人口統計調査)

**婚　姻**

11.8組（18年）
(神奈川県衛生統計年報)

**離　婚**



4.4組（18年）
(神奈川県衛生統計年報)

**バス利用者(乗車)**



76,151人（18年度）

**鉄道利用者(乗車)**



ＪＲ 177,806人
私鉄 138,253人
(18年度)

**酒類(販売量)**

91.5 kℓ（18年度）
(相模原税務署管内の数量)

**ごみ(処理量)**

628.2ｔ（18年度）

**し尿(処理量)**



86.8 kℓ（18年度）

**刑法犯罪(認知)**

31.4件（18年）

**交通事故**



13.6件（18年）

**火　災**



0.8件（19年）

**救急出動**

82.0件（19年）

**図書館(貸出冊数)**



11,032冊(個人貸出)
(18年度)

（注）数値は、各年(度)中の数値を年間日数で除した単純平均（図書館を除く）である。