

# 市民のくらし

**世帯**



一世帯平均 2.31人  
(25年10月1日)

**人口密度**



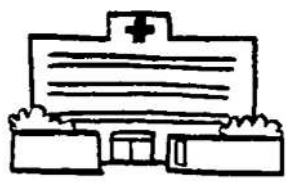
2,191人/k㎡  
(25年10月1日)

**医師(歯科医師含む)**



市民317人に1人  
(24年末)

**医療施設  
(病院・一般診療所)**



市民1,648人に1施設  
(病床数 市民90人に1床)  
(24年度末)

**市職員**



市民156人に1人  
(25年10月1日)

**教員**



小学校児童 17.7人に1人  
中学校生徒 14.6人に1人  
(25年5月1日)

**予算額(一般会計)**



市民1人当たり340,244円  
(算出基礎人口 25年4月1日現在)  
(25年度当初)

**市税**



市民1人当たり150,762円  
(算出基礎人口 25年4月1日現在)  
(24年度決算)

**乗用自動車(軽を含む)**




市民2.4人に1台  
(24年度末)

**都市公園**



市民1人当たり 4.09㎡  
(24年度末)

**道路(市道)**




舗装率 84.9%  
(24年度末)

**上水道(家専用)**



1戸1か月当たり 16.4m³  
(24年度)

**公共下水道**



人口普及率 95.9%  
(24年度末)

**着工新設住宅**



1か月当たり 441戸  
(25年)

**商業**



小売業の年間商品販売額  
1商店当たり150百万円  
(19年)

**工業**



製造品出荷額等  
(従業者4人以上の事業所)  
1事業所当たり1,145百万円  
(24年)