

年報

相模原市の消防

2024

令和6年版

相模原市消防局

相 模 原 市 民 憲 章

制定 昭和54年11月18日公告

わたくしたち相模原市民は 相模野の広い台地 相模川の雄大な流れ
先人より受け継いだ開拓の精神や伝統を誇りとし 敬愛と協調を高め
住みよい風格のあるまちへの 限りない発展を願つて この市民憲章を定めます

- 1 青い空 あふれる緑 澄んだ水 うるおいのあるまちをつくります
- 1 いのちを大切にし 思いやりと笑顔で 明るいくらしを築きます
- 1 心とからだをきたえ はげましあい 希望をもつて働きます
- 1 ものをだいじにし きまりや約束を守ることを誇りとします
- 1 おたがいに学びあい 豊かな市民の文化を育てます



消防ポンプ自動車

【青根分署配置 令和5年度製作車両】

目 次

| | |
|-------------|---|
| ◇ 相模原市の概要 ◇ | |
| ・ 相模原市の位置 | 1 |
| ・ 人口の推移 | 2 |
| ・ 相模原市勢 | 2 |

相模原の消防

| | |
|------------------------|----|
| ◇ 相模原市消防の歴史 ◇ | |
| ・ 沿革 | 5 |
| ◇ 消防の組織 ◇ | |
| ・ 消防局 | 7 |
| ・ 消防署 | 8 |
| ・ 消防機関等一覧表 | 9 |
| ・ 相模原市消防局・消防署及び分署等の分布図 | 10 |
| ◇ 消防の予算 ◇ | |
| ・ 市の一般会計予算と消防費との比較 | 12 |
| ・ 令和6年度消防費とその内訳 | 12 |
| ・ 令和6年度主要業務 | 12 |
| ◇ 消防職員 ◇ | |
| ・ 職員定数の推移 | 13 |
| ・ 消防吏員の在職年数 | 14 |
| ・ 消防吏員の年齢 | 14 |
| ・ 職員の配置 | 15 |
| ・ 令和5年度研修結果 | 16 |
| ・ 令和5年度消防吏員の公務災害発生状況 | 19 |
| ◇ 国際協力 ◇ | |
| ・ 国際消防救助隊 | 20 |
| ・ 車両の寄贈 | 20 |
| ◇ 消防団 ◇ | |
| ・ 相模原市消防団の歴史 | 21 |
| ・ 沿革 | 21 |
| ・ 消防団組織図 | 22 |
| ・ 消防団現勢 | 23 |
| ・ 消防団員の産業別構成比 | 25 |
| ・ 消防団員の報酬 | 26 |
| ・ 出動報酬支給実績 | 26 |
| ・ 令和5年度消防団員等の公務災害発生状況 | 26 |
| ・ 令和5年度研修・訓練結果 | 27 |
| ・ 消防団機械器具配置 | 28 |

災害の警備

| | |
|------------|----|
| ◇ 災害出場体制 ◇ | |
| ・ 火災出場体制 | 33 |
| ・ 火災以外の出場 | 34 |
| ・ 消防相互応援協定 | 35 |
| ・ 消防広域応援体制 | 35 |
| ・ 国際消防救助隊 | 35 |

| | |
|-------------|----|
| ・救助体制 | 35 |
| ・救助活動の内容 | 36 |
| ・警防計画 | 36 |
| ・職員の訓練 | 37 |
| ◇ 消 防 車 両 ◇ | |
| ・製作車両 | 38 |
| ◇ 消 防 水 利 ◇ | |
| ・消火栓 | 40 |
| ・防火水槽 | 40 |
| ・プール | 40 |

救急

| | |
|------------|----|
| ◇ 救 急 ◇ | |
| ・救急救命活動 | 43 |
| ・救急隊員の研修 | 45 |
| ・医療機関との連携 | 46 |
| ・市民と救急隊の連携 | 50 |

火災の予防

| | |
|---------------------|----|
| ◇ 火 災 の 状 況 ◇ | |
| ・令和5年中の火災 | 57 |
| ・過去からの火災 | 58 |
| ・月別・地区別火災状況 | 59 |
| ・原因別火災件数と内訳 | 61 |
| ・時刻別の火災件数 | 61 |
| ・火災の覚知別 | 62 |
| ・住宅用火災警報器の奏功事例 | 62 |
| ◇ 火 災 の 予 防 ◇ | |
| ・火災予防の年間行事 | 63 |
| ・火災予防の広報 | 64 |
| ・初期消火協力の推進 | 64 |
| ・市民への防火指導 | 65 |
| ・枯草・空家火災防止対策 | 65 |
| ・防火協力団体等の育成指導 | 66 |
| ◇ 防 火 対 象 物 ◇ | |
| ・防火対象物と防火管理者の選任状況 | 67 |
| ・中高層建築物 | 67 |
| ◇ 火 災 予 防 の 査 察 ◇ | |
| ・査察対象物の区分 | 69 |
| ・査察の種類と実施状況 | 70 |
| ・防火対象物定期点検報告状況（敷地数） | 71 |
| ・防災管理対象物状況（敷地数） | 71 |
| ◇ 建 築 関 係 ◇ | |
| ・消防同意事務 | 72 |
| ・開発事業協議 | 72 |

危険物の保安

| | |
|-----------------|----|
| ◇ 危 険 物 の 施 設 ◇ | |
| ・消防署所別・倍数別施設数 | 75 |

| | |
|----------------------------|----|
| ・ 類別構成・事務処理状況 | 76 |
| ・ 年度別危険物許可・承認件数 | 76 |
| ・ 認可・届出の取扱 | 77 |
| ・ 年度別危険物施設査察実施状況 | 77 |
| ・ 年度別移動タンク貯蔵所・運搬車両街頭査察実施状況 | 77 |
| ・ 年度別事故発生状況 | 77 |
| ◇ 火薬類の施設 ◇ | |
| ・ 区分別施設数 | 78 |
| ・ 査察実施状況 | 78 |
| ・ 事務処理状況 | 79 |
| ・ 年度別事故発生状況 | 79 |
| ◇ 高圧ガスの施設 ◇ | |
| ・ 区分別施設数等 | 80 |
| ・ 査察実施状況 | 80 |
| ・ 事務処理状況 | 81 |
| ・ 年度別事故発生状況 | 81 |
| ◇ 液化石油ガスの施設 ◇ | |
| ・ 区分別施設数等 | 82 |
| ・ 査察実施状況 | 82 |
| ・ 事務処理状況 | 83 |
| ・ 事故発生状況 | 83 |

消防通信

| | |
|--------------------|----|
| ◇ 消防通信 ◇ | |
| ・ 消防情報管理システム | 87 |
| ・ 消防緊急情報システムの構成 | 90 |
| ・ ネットワーク構成図（全庁WAN） | 91 |
| ・ 消防無線通信系統図 | 92 |
| ・ 通報状況 | 94 |
| ・ テレホンサービスの利用状況 | 94 |
| ・ 多言語通訳利用状況 | 94 |

資料・統計編

【総務】

| | |
|---------------------------|-----|
| ☆ 歴代消防長 | 97 |
| ☆ 歴代消防団長 | 98 |
| ☆ 年度別一般会計と消防費の比較 | 100 |
| ☆ 消防情勢の推移 | 102 |
| ☆ 消防吏員の年齢 | 104 |
| ☆ 消防吏員の在職年数 | 105 |
| ☆ 消防団員の階級別勤務年数 | 106 |
| ☆ 消防団員の階級別年齢 | 108 |
| ☆ 令和5年度退職消防団員の階級別勤務年数 | 110 |
| ☆ 令和5年度退職報償金の階級・勤務年数別支払状況 | 110 |

【警防】

| | |
|-------------|-----|
| ☆ 消防相互応援協定 | 111 |
| ☆ 火災相互応援状況 | 111 |
| ☆ 航空機特別応援状況 | 111 |
| ☆ 消防水利状況 | 112 |

| | |
|-----------------|-----|
| ☆消防活動状況 | 113 |
| ☆各種災害活動状況 | 114 |
| ☆救助活動状況 | 116 |
| ☆水防倉庫備蓄状況 | 117 |
| ☆排水ポンプ、土のう備蓄状況 | 118 |
| ☆消防車両の配置状況 | 119 |
| ☆救助隊用資機材配置先 | 120 |
| ☆消防隊・救急隊用資機材配置先 | 122 |

【救急】

| | |
|------------------------|-----|
| ☆地区別救急事故 | 123 |
| ☆月別・曜日別救急事故 | 124 |
| ☆時刻別・覚知別救急出場件数 | 125 |
| ☆程度別・年齢別搬送人員状況 | 126 |
| ☆急病にかかる疾病分類別・傷病程度別搬送人員 | 127 |
| ☆応急処置状況 | 128 |
| ☆診療科目別搬送人員 | 128 |
| ☆過去5年間の救急出場件数と隊別出場件数状況 | 129 |

【火災予防】

| | |
|-------------------------|-----|
| ☆地区別・署別・覚知別の火災 | 130 |
| ☆月別・時刻別・曜日別の火災 | 132 |
| ☆原因別・月別の火災発生状況 | 134 |
| ☆建物用途別火災発生状況 | 136 |
| ☆建物用途別出火原因 | 137 |
| ☆令和5年中の主な火災 | 138 |
| ☆防火対象物の地区別・署別・中高層建築物の状況 | 139 |
| ☆防火対象物の防火管理者状況 | 140 |
| ☆防火対象物の中高層別状況 | 141 |
| ☆署別・防火対象物別中高層建築物の状況 | 142 |
| ☆署別・種別対象物数 | 144 |
| ☆防火対象物査察実施状況 | 145 |
| ☆建築物消防同意事務取扱状況 | 147 |
| ☆火災予防上必要な各種申請・届出・願・報告書 | 148 |

【危険物】

| | |
|-------------|-----|
| ☆危険物施設の状況 | 149 |
| ☆年度別危険物施設数 | 150 |
| ☆署別・類別貯蔵取扱量 | 150 |

【気象観測】

| | |
|-----------|-----|
| ☆気象観測表 | 151 |
| ☆降雨状況 | 153 |
| ☆気象通報状況調べ | 154 |

【旧分署等財産一覧】

| | |
|-----------|-----|
| ☆旧分署等財産一覧 | 155 |
|-----------|-----|

【防災対策】

| | |
|------------|-----|
| ☆総合防災訓練の実施 | 156 |
| ☆個別訓練 | 156 |
| ☆自主防災組織の育成 | 158 |

| | |
|-----------------|-----|
| ☆避難場所・防災備蓄倉庫の整備 | 158 |
| ☆防災情報システムの整備 | 161 |
| ☆震度情報システム | 161 |

◇相模原市の概要◇

相模原市は、神奈川県北部に位置し、北は東京都、西は山梨県と接し、東西35.6km、南北22.0kmで面積は328.91k㎡と県内では横浜市に次ぐ2番目の広さで、神奈川県北部の大部分を占めています。

本市は昭和29年11月20日に、全国で453番目、県下で10番目の市として誕生しました。昭和30年代になると、企業の進出が活発となり、内陸工業都市として発展し、その後、高度成長に伴い住宅建設が進むことで、人口は急激に増加しました。昭和62年8月に50万人、平成12年5月には60万人を突破し、平成15年には全国で31番目の中核市へ移行しました。その後、津久井郡との合併を経て、平成22年4月、戦後に誕生した市として初めて、全国で19番目の政令指定都市へ移行し、現在の人口は72万人を超えています。

令和5年中の本市の気象は、最高気温39.2℃、最低気温-4.1℃で、平均気温は17.4℃であり、降水の状況は、総降水量1,455mm、降水日数は94日となっています。

消防の活動は、火災件数150件、救急件数43,696件、救助件数792件で、前年比で火災件数、救助件数は減少、救急件数は増加しました。

(※気象データは消防指令センター（中央区中央）での観測値)

★相模原市の位置★

| | | | | | |
|--------|----|------------|-----|----|------------|
| 相模原市役所 | 東経 | 139度22分26秒 | 消防局 | 東経 | 139度22分13秒 |
| | 北緯 | 35度34分16秒 | | 北緯 | 35度34分21秒 |
| | 海拔 | 124.21メートル | | | |

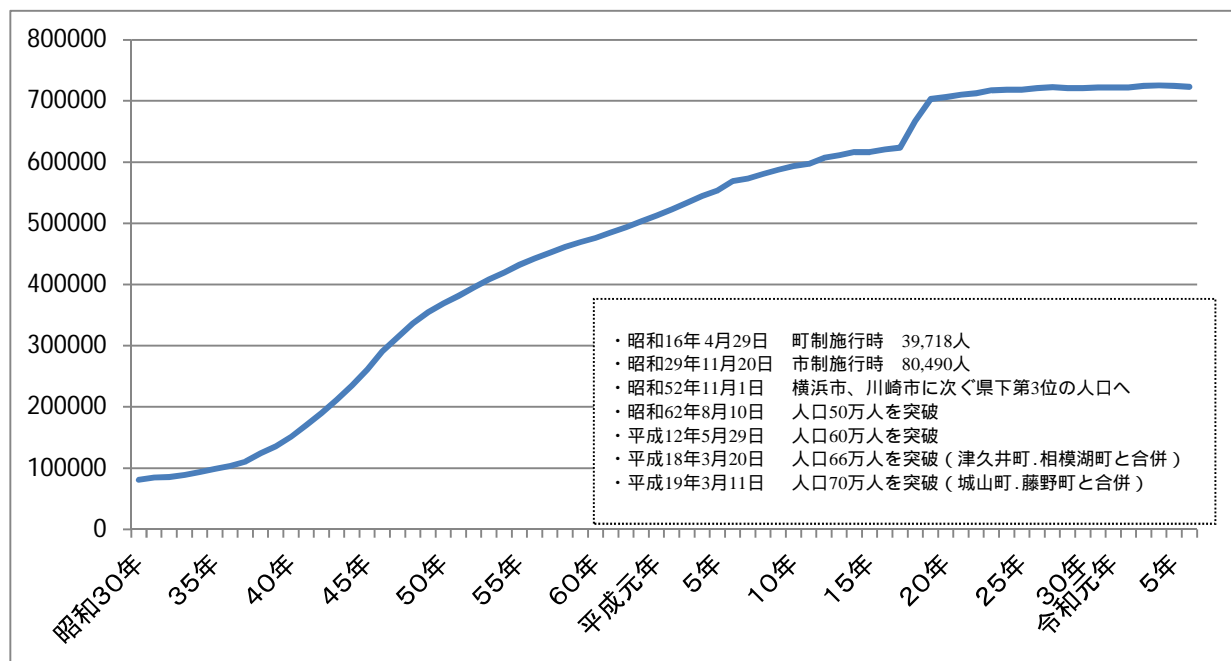
※国土地理院地図を参照したもの（参考値）

神奈川県における相模原市の位置



人口の推移

昭和29年11月20日、市制施行時の人口は8万人で、昭和42年8月に20万人を超え、その後、急激な伸びを示し、昭和46年に30万人、昭和52年11月に40万人を超え、県内では横浜市、川崎市に次ぐ人口3番目の都市となり、昭和62年8月に50万人、平成12年5月には60万人、平成19年3月に70万人を突破し、現在の人口は、723,435人となっています。



相模原市勢

(令和6.4.1)

| 区・地区名 | 面積 km ² | 世帯数 | 人口 | | | 前年比較増減 | |
|-------|-----------------------|---------|---------|---------|---------|--------|------|
| | | | 総数 | 男 | 女 | 世帯 | 人口 |
| 総数 | 328.91 | 346,325 | 723,435 | 360,121 | 363,314 | 3,459 | 1289 |
| 緑区 | 253.93 | 77,118 | 166,979 | 83,840 | 83,139 | 534 | 1056 |
| 中央区 | 36.87 | 130,578 | 273,903 | 136,672 | 137,231 | 1,566 | 294 |
| 南区 | 38.11 | 138,629 | 282,553 | 139,609 | 142,944 | 1,359 | 61 |

| | | | | | | | | |
|-----|-------|--------|--------|--------|--------|--------|-----|-----|
| 緑区 | 橋本地区 | 7.75 | 36,846 | 73,717 | 37,133 | 36,584 | 349 | 10 |
| | 大沢地区 | 7.62 | 13,648 | 32,466 | 16,248 | 16,218 | 97 | 251 |
| | 城山地区 | 19.91 | 9,986 | 23,056 | 11,421 | 11,635 | 74 | 159 |
| | 津久井地区 | 122.10 | 10,102 | 22,613 | 11,387 | 11,226 | 15 | 337 |
| | 相模湖地区 | 31.61 | 3,333 | 7,116 | 3,640 | 3,476 | 5 | 150 |
| | 藤野地区 | 64.94 | 3,203 | 8,011 | 4,011 | 4,000 | 4 | 149 |
| 中央区 | 小山地区 | 3.58 | 10,568 | 21,127 | 10,582 | 10,545 | 155 | 126 |
| | 清新地区 | 2.83 | 16,423 | 31,736 | 16,050 | 15,686 | 208 | 17 |
| | 横山地区 | 1.82 | 6,158 | 14,599 | 7,164 | 7,435 | 58 | 1 |
| | 中央地区 | 3.43 | 19,416 | 36,431 | 18,142 | 18,289 | 266 | 127 |
| | 星が丘地区 | 1.39 | 8,260 | 17,496 | 8,764 | 8,732 | 69 | 30 |
| | 光が丘地区 | 2.48 | 11,286 | 25,788 | 12,667 | 13,121 | 102 | 148 |
| | 大野北地区 | 6.45 | 31,414 | 63,477 | 31,595 | 31,882 | 237 | 235 |
| | 田名地区 | 9.68 | 12,677 | 30,131 | 15,193 | 14,938 | 218 | 84 |
| 南区 | 上溝地区 | 5.21 | 14,376 | 33,118 | 16,515 | 16,603 | 253 | 52 |
| | 大野中地区 | 8.02 | 28,567 | 62,915 | 31,000 | 31,915 | 270 | 7 |
| | 大野南地区 | 5.49 | 41,139 | 81,562 | 40,269 | 41,293 | 403 | 252 |
| | 麻溝地区 | 8.18 | 7,859 | 18,895 | 9,495 | 9,400 | 156 | 152 |
| | 新磯地区 | 6.03 | 5,595 | 13,324 | 6,700 | 6,624 | 126 | 96 |
| | 相模台地区 | 5.70 | 23,323 | 44,909 | 22,251 | 22,658 | 197 | 184 |
| | 相武台地区 | 1.72 | 10,107 | 19,008 | 9,320 | 9,688 | 16 | 130 |
| | 東林地区 | 2.97 | 22,039 | 41,940 | 20,574 | 21,366 | 191 | 118 |

相模原の消防

相模原市消防の歴史

本市の常備消防は、昭和30年5月に市役所総務課に消防係を設置し、同年10月在日米陸軍補給廠から寄贈された消防ポンプ自動車1台を配置し、市職員15名による特設消防隊を編成しました。

昭和31年5月に市役所行政機構改革により、消防係を民生部消防課に昇格、昭和32年9月市議会において常備消防本部の設置が決定されました。

昭和33年1月消防本部を設置し、消防士12名を採用、同年4月消防署を開署し、6人編成による消防隊を配置しました。

平成18年3月20日、津久井郡津久井町及び相模湖町と合併し、市域が拡大するとともに、津久井郡広域行政組合消防本部と組織統合し、津久井郡城山町及び藤野町の常備消防事務を受託していましたが、平成19年3月11日、津久井郡城山町及び藤野町と合併したことから、受託はなくなりました。

平成19年4月の組織改正に伴い、局制が施行され名称が相模原市消防局となりました。

令和3年4月の組織改正に伴い、部制が施行され2部制（消防部・警防部）での運用となりました。

沿革

- | | |
|-------|---|
| 昭和33年 | 消防庁舎建設、消防ポンプ自動車1台、職員19名で業務開始、消防士12名採用（1月）、消防士11名採用（3月～6月） |
| 昭和34年 | 消防制度審議会設置、水槽付消防ポンプ自動車、指令車を購入 |
| 昭和36年 | 消防署南出張所開設、消防ポンプ自動車1台、職員16名で業務開始 |
| 昭和37年 | 消防署橋本機関員派出所開設、消防ポンプ自動車1台、職員12名で業務開始 |
| 昭和38年 | 消防制度審議会廃止、救急業務開始、電話交換機設置 |
| 昭和39年 | 消防署橋本機関員派出所を橋本出張所と改称 |
| 昭和40年 | 本部に庶務課、警防課設置、南出張所救急業務開始、淵野辺出張所開設、職員12名で業務開始 |
| 昭和41年 | 消防専用電話設置、救急用器材を購入 |
| 昭和42年 | 救助用器材の整備 |
| 昭和43年 | 庶務課に庶務係、管理係設置、消防署相陽出張所開設、職員6名で業務開始 |
| 昭和44年 | 消防署田名分署開設、消防ポンプ自動車1台、職員10名で業務開始 |
| 昭和46年 | はしご付クレーン自動車購入、南出張所に赤バイ配置、日本損害保険協会から化学消防ポンプ車の寄贈、 |
| 昭和47年 | 消防本部庁舎完成、水槽付消防ポンプ自動車購入、消防署麻溝台分署を開設、職員12名で業務開始 |
| 昭和48年 | はしご付消防ポンプ自動車、ミニ消防自動車購入、田名分署に救急自動車を配置し職員6名で業務開始 |
| 昭和49年 | 橋本分署移転、麻溝台分署に救急自動車を配置し業務開始（消防隊兼務） |
| 昭和50年 | 南分署を南消防署に昇格、大沢分署を開設、消防ポンプ自動車1台、職員10名で業務開始 |
| 昭和51年 | 東林分署を開設、消防ポンプ自動車1台、職員12名で業務開始 |
| 昭和52年 | 大沼分署を開設、消防ポンプ自動車1台、職員13名で業務開始 |
| 昭和53年 | 相原分署を開設、消防ポンプ自動車1台、職員13名で業務開始、消防本部に防災課を設置、職員6名で業務開始 |
| 昭和54年 | 日本損害保険協会から救急自動車の寄贈、警備課に訓練指導係設置、橋本分署に救急自動車を配置し業務開始 |
| 昭和55年 | 消防本部に通信課を設置、職員18名で業務開始 |
| 昭和56年 | 日本損害保険協会から高発泡車の寄贈、消防ポンプ自動車、査察車、救急自動車、指揮車購入、大沼分署に救急自動車を配置し業務開始 |
| 昭和57年 | 緑が丘分署を開設、消防ポンプ自動車1台、高発泡車1台、職員22名で業務開始、人員搬送車、救急自動車購入 |
| 昭和59年 | 「常設消防二十五年の歩み」発刊 |
| 昭和60年 | 相武台分署を開設、消防ポンプ自動車1台、はしご付消防ポンプ自動車1台、職員25名で業務開始、気象情報収集システムの運用開始 |
| 昭和61年 | 淵野辺分署移転、行政組織変更に伴い警備課に通信課を統合 |

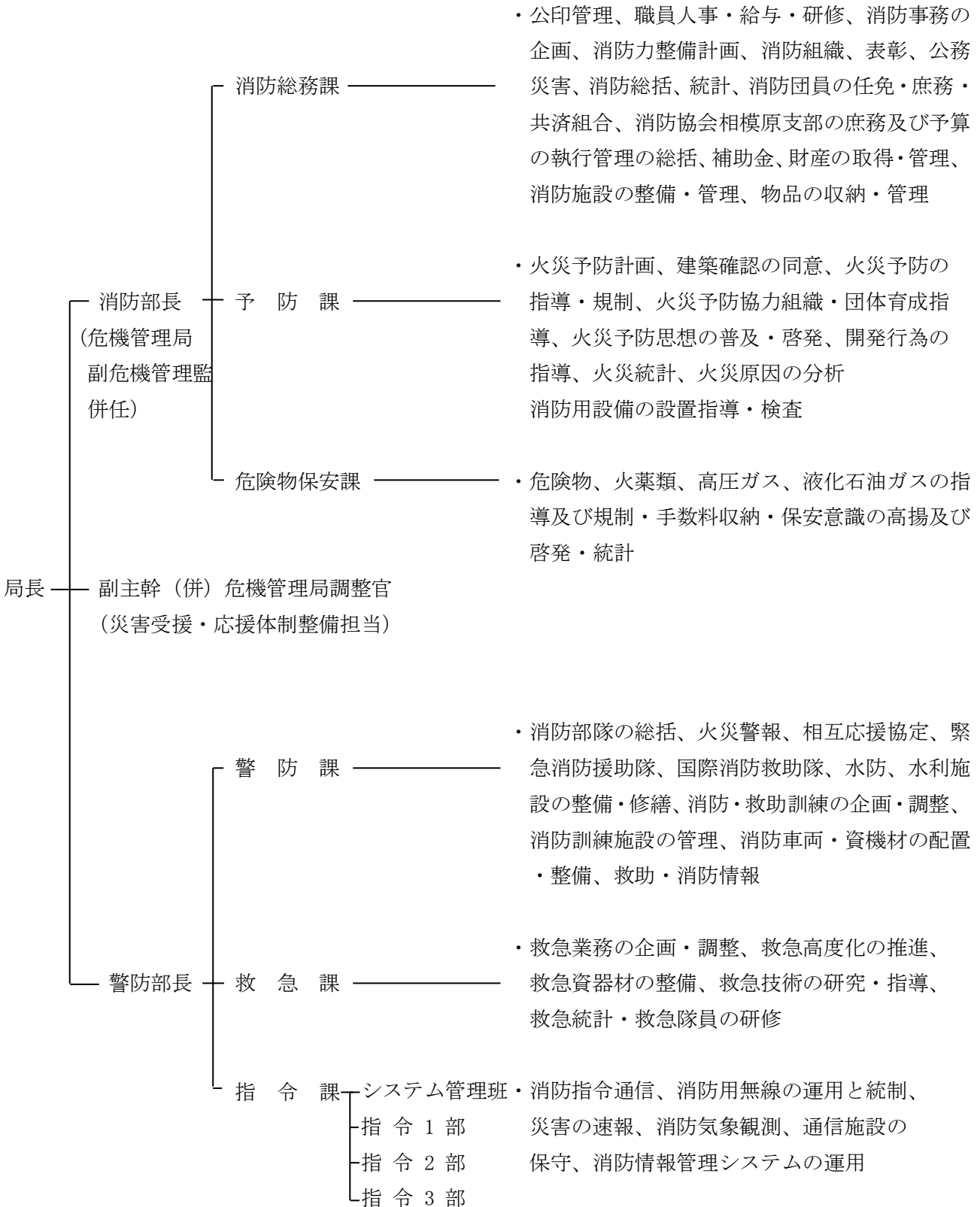
| | |
|-------|---|
| 昭和62年 | 南消防署庁舎建て替え |
| 昭和63年 | 消防指令センター - 建設着工、「相模原消防史」発刊 |
| 平成元年 | 緑が丘分署に救急自動車を配置し業務開始、消防指令センター完成 |
| 平成2年 | 消防・防災緊急情報システム運用開始、行政組織変更に伴い指令課を設置 |
| 平成3年 | 上溝分署を開設、水槽付消防ポンプ自動車1台、職員16名で業務開始、上鶴間方面分署建設着工 |
| 平成4年 | 上鶴間分署を開設、水槽付消防ポンプ自動車1台、職員16名で業務開始 |
| 平成5年 | 高規格救急自動車導入、救急救命士業務開始 |
| 平成6年 | 組織改正に伴い消防署に課制を導入（警備課、査察指導課）、防災消防訓練場開設 |
| 平成7年 | 淵野辺分署に高規格救急自動車を配置し業務開始、大沼分署改築工事に伴い仮眠室個室化推進 |
| 平成8年 | 大沢分署移転、高規格救急自動車を配置し業務開始 |
| 平成9年 | 上鶴間分署に高規格救急自動車を配置し業務開始 |
| 平成10年 | 上溝分署に高規格救急自動車を配置し業務開始、田名分署・橋本分署に高規格救急自動車を導入、緑が丘分署に高所救助車を導入、相原分署・上鶴間分署の仮眠室個室化 |
| 平成11年 | 橋本分署を北消防署に昇格、緑が丘分署の仮眠室個室化、大沼分署に高規格救急自動車を配置 |
| 平成12年 | 警防課の課内室とし救急対策室を設置、麻溝台分署の仮眠室個室化 |
| 平成13年 | 国際消防救助隊に隊員8名を登録、田名分署を移転し救助隊を設置、相武台分署の仮眠室個室化 |
| 平成14年 | 北消防署にはしご付消防自動車を配置、淵野辺分署の仮眠室個室化 |
| 平成15年 | 指令課及び相模原消防署本署の仮眠室個室化 |
| 平成16年 | 救急対策室が救急対策課、東林分署の仮眠室個室化 |
| 平成17年 | 上溝分署の仮眠室個室化 |
| 平成18年 | 津久井町及び相模湖町と合併、津久井郡広域行政組合と組織統合、城山町及び藤野町の区域の常備消防を受託、津久井消防署が加わり4消防署14分署2出張所1派出所の体制になるとともに津久井消防署に指揮隊・救助隊を設置、相陽分署廃止、新磯分署を開設し救急隊を設置、南消防署の仮眠室個室化 |
| 平成19年 | 指令システム更新（津久井消防署と指令システムの統合）、城山町及び藤野町と合併、相模原市消防局に名称変更、防災課が市民局防災安全部防災支援課へ、城山分署が津久井消防署から北消防署へ、相模原消防署本署に災害活動支援車を配置 |
| 平成20年 | 「相模原消防史（50周年）」発刊、相模原消防署に高度救助隊を創設、城山分署の仮眠室個室化 |
| 平成22年 | 相模原市が全国で19番目の政令指定都市へ移行 組織改正に伴い警防課と救急対策課を統合し、警防・救急課を設置 |
| 平成23年 | 相模原消防署に特別高度救助隊（愛称：スーパーレスキューはやぶさ）を創設 |
| 平成24年 | 相原分署に高規格救急自動車を配置し業務開始、南消防署に高度救助隊を発隊 |
| 平成25年 | 藤野分署移転、三井防災消防訓練場開設 |
| 平成27年 | 相原分署庁舎建て替え、組織改正に伴い警防課、救急課設置、デジタル消防救急無線整備完了 |
| 平成29年 | 青根出張所の移転に伴い青根分署に昇格、高規格救急自動車を配置し業務開始 |
| 平成30年 | 組織改正に伴い危険物保安課設置、津久井消防署査察指導課改廃 |
| 平成31年 | 相模原消防署警備課に日勤救急隊を配置し業務開始 |
| 令和2年 | 南消防署警備課に日勤救急隊を配置し業務開始 |
| 令和3年 | 消防部・警防部の設置、相模原消防署警備課に2隊目の当直救急隊を配置し業務開始、大沼分署中規模改修 |
| 令和5年 | 消防指令センターに火災調査室を設置 |
| 令和6年 | 津久井消防署移転、下溝防災消防訓練場再整備 |

◇消防の組織◇

昭和23年消防組織法が施行され、市町村に消防責任が付与されました。本市の常備消防は、発足以来消防力の強化拡充に努め、現在、1局、2部、4署、15分署、1出張所、1派出所、職員定数739名となっています。

★消防局★ 6課 141名（実員）

（令和6.4.1）



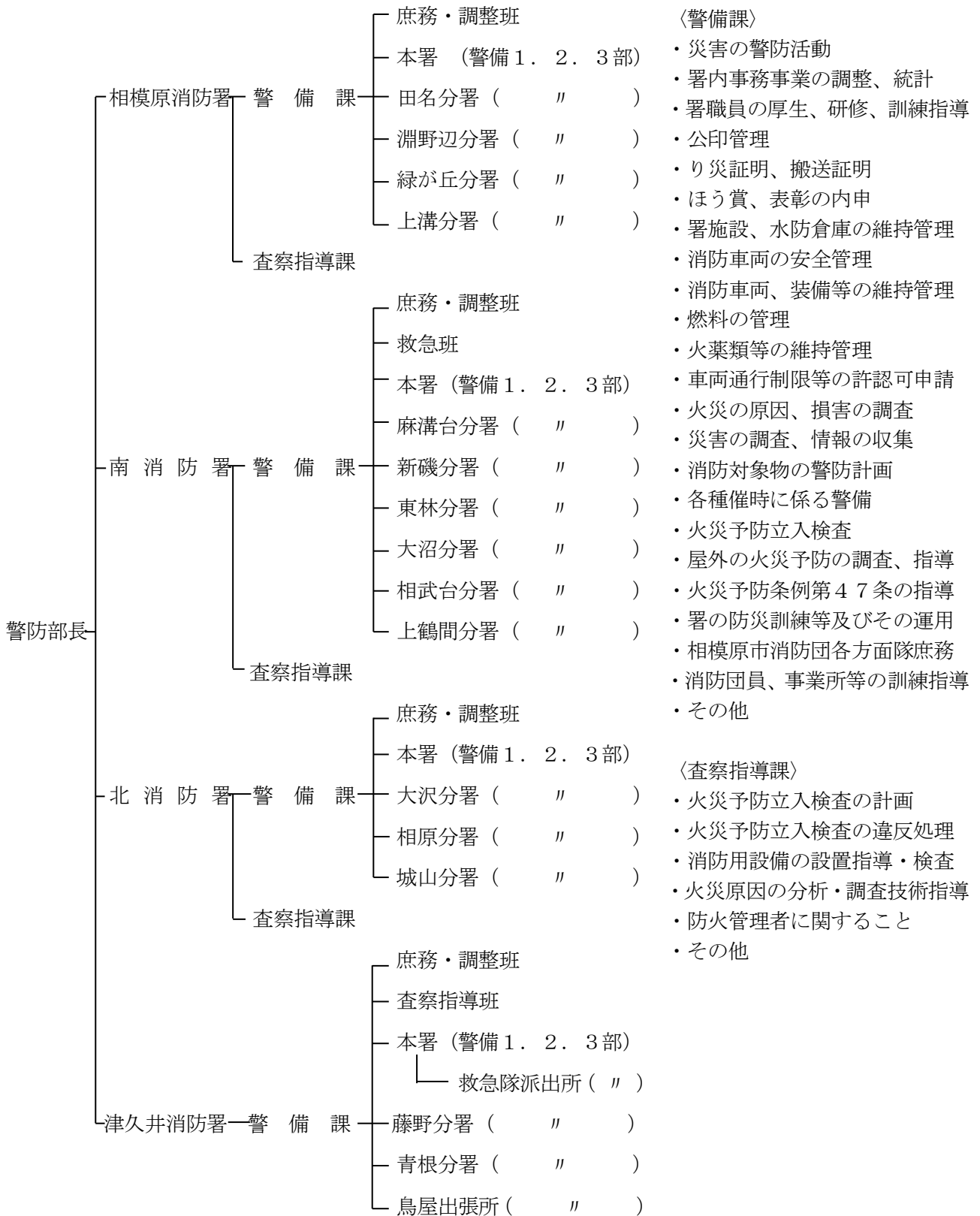
★消防署★

4署（4本署・15分署・1出張所・1派出所）

7課

643名（実員）

（令和6.4.1）



消防機関等一覧

| 名 称 | 所 在 地 | 電 話 | 構 造 面積 [敷地面積] | 開署年月等 |
|-----------|---------------------|------------------|---|---|
| 相模原市消防局 | 中央区中央 2丁目2番15号 | 042- 751-9111 | 鉄筋コンクリート3階建 2,249㎡ [3,658㎡] | 昭和33年1月 昭和47年6月(移転) |
| 消防指令センター | 同 上 | 同 上 | 鉄骨鉄筋コンクリート 4階建 4,501㎡ [局と同敷地] | 平成2年4月 |
| 相模原消防署 | 同 上 | 042- 751-0119 | 局に同じ | 昭和33年4月 |
| 田名分署 | 中央区田名 4841番地3 | 042- 761-0119 | 鉄筋コンクリート2階建 一部3階建 1,690㎡ [1,927㎡] | 昭和45年1月 平成13年10月(移転) |
| 淵野辺分署 | 中央区淵野辺本町 3丁目1番8号 | 042- 758-0119 | 鉄筋コンクリート2階建 951㎡ [1,269㎡] | 昭和40年12月 昭和61年3月(移転) |
| 緑が丘分署 | 中央区緑が丘 1丁目32番25号 | 042- 759-0119 | 鉄筋コンクリート2階建 968㎡ [2,370㎡] | 昭和57年4月 |
| 上溝分署 | 中央区上溝 2163番地9 | 042- 762-0119 | 鉄筋コンクリート3階建 1,186㎡ [1,811㎡] | 平成3年6月 |
| 南消防署 | 南区相模大野 5丁目34番1号 | 042- 744-0119 | 鉄筋コンクリート3階建 2,228㎡ [2,520㎡] | 昭和36年6月 昭和50年4月(昇格) 昭和62年7月(移転) |
| 麻溝台分署 | 南区麻溝台 8丁目38番20号 | 042- 745-0119 | 鉄筋コンクリート2階建 332㎡ [653㎡] | 昭和47年12月 |
| 新磯分署 | 南区磯部 1229番地1 | 046- 253-0119 | 鉄筋コンクリート2階建 1,176㎡ [2,311㎡] | 昭和43年12月 平成18年10月(移転) |
| 東林分署 | 南区東林間 7丁目35番25号 | 042- 742-0119 | 鉄筋コンクリート2階建 252㎡ [1,923㎡] | 昭和51年4月 |
| 大沼分署 | 南区古淵 3丁目15番8号 | 042- 756-0119 | 鉄筋コンクリート2階建 1,188㎡ [1,524㎡] | 昭和52年4月 平成8年3月(増築) |
| 相武台分署 | 南区新磯野 2丁目51番1号 | 042- 747-0119 | 鉄筋コンクリート2階建 1,216㎡ [1,895㎡] | 昭和60年4月 |
| 上鶴間分署 | 南区相模大野 7丁目40番4号 | 042- 743-0119 | 鉄筋コンクリート2階建 1,187㎡ [1,880㎡] | 平成4年6月 |
| 北消防署 | 緑区橋本 4丁目16番6号 | 042- 774-0119 | 鉄筋コンクリート2階建 1,473㎡ [1,598㎡] | 昭和37年7月 昭和49年3月(移転) 平成11年10月 (増築・昇格) |
| 大沢分署 | 緑区大島 1745番地1 | 042- 763-0119 | 鉄筋コンクリート2階建 1,189㎡ [2,373㎡] | 昭和50年4月 平成8年5月(移転) |
| 相原分署 | 緑区相原 4丁目14番9号 | 042- 773-0119 | 鉄筋コンクリート2階建 595㎡ [1,783㎡] | 昭和53年4月 平成27年3月(改築) |
| 城山分署 | 緑区川尻 1699番地1 | 042- 782-0119 | 鉄筋コンクリート2階建 727㎡ [1,793㎡] | 昭和49年4月 平成7年4月(移転) |
| 津久井消防署 | 緑区寸沢嵐 3455番地1 | 042- 685-0119 | 鉄筋コンクリート4階建 2,866㎡ [3,269㎡] | 昭和44年9月 昭和48年3月(移転) 平成2年4月(増築) 平成18年3月(合併) 令和6年2月(移転) |
| 救急隊派出所 | 緑区太井 157番地1 | 042- 780-0119 | 軽量鉄骨造平屋建 155㎡ [541㎡] | 平成10年4月 |
| 藤野分署 | 緑区吉野 433番地1 | 042- 687-3401 | 鉄筋コンクリート2階建 630㎡ [1,011㎡] | 昭和49年4月 平成25年4月(移転) |
| 青根分署 | 緑区青根 1372番地1 | 042- 787-2724 | 鉄筋コンクリート2階建 456㎡ [1,419㎡] | 昭和49年4月 平成30年4月(移転) |
| 鳥屋出張所 | 緑区鳥屋 789番地7 | 042- 785-0119 | 鉄筋コンクリート平屋建 165㎡ [712㎡] | 昭和49年4月 |
| 下溝防災消防訓練場 | 南区下溝 3042番地2 | 042- 777-0119 | 鉄筋コンクリート平屋建 199㎡ [8,924㎡] | 平成6年4月 令和6年2月(改修) |
| 三井防災消防訓練場 | 緑区三井352番地 4 | | [7,921㎡] | 平成25年2月 |

▼相模原市消防局・消防署



【令和6年4月1日現在】

| | |
|----------|-----------------------|
| 面積 | 328.91km ² |
| 人口 | 723,435人 |
| 世帯 | 346,325世帯 |
| 消防局 | 2部6課 |
| 消防署 | 4署7課 |
| 分署 | 15分署 |
| 出張所 | 1出張所 |
| 派出所 | 1派出所 |
| 消防団 | 1団6方面隊34分団106部 |
| 消防職員(定数) | 739名 |
| 消防団員(定数) | 1,710名 |

津久井消防署 管轄区域

| 津久井消防署 | 面積(km ²) |
|------------------|-----------------------|
| 本署 (救急隊派出所含む) | 218.65km ² |
| 藤野分署 | |
| 青根分署 | |
| 鳥屋出張所 | |

及び分署等の分布図▼

| 凡例 | |
|----|-------|
| | 消防局 |
| | 消防署 |
| | 分署 |
| | 出張所 |
| | 派出所 |
| | 管轄区域境 |

北消防署管轄区域

| 北消防署 | 面積(km ²) |
|------|----------------------|
| 本署 | 35.28km ² |
| 大沢分署 | |
| 相原分署 | |
| 城山分署 | |

南消防署管轄区域

| 南消防署 | 面積(km ²) |
|-------|----------------------|
| 本署 | 38.11km ² |
| 麻溝台分署 | |
| 新磯分署 | |
| 東林分署 | |
| 大沼分署 | |
| 相武台分署 | |
| 上鶴間分署 | |

相模原消防署管轄区域

| 相模原消防署 | 面積(km ²) |
|--------|----------------------|
| 本署 | 36.87km ² |
| 田名分署 | |
| 淵野辺分署 | |
| 緑が丘分署 | |
| 上溝分署 | |



消防の予算

令和6年度市の一般会計当初予算額は、341,500,000千円で前年度と比較し、3.9%増となっています。消防費の当初予算は、9,852,808千円で前年度と比較して3.4%減であり、一般会計当初予算との構成比は2.9%となっています。

市の一般会計予算と消防費との比較

| 年度別（内訳） | 一般会計（千円） | 消防費（千円） | 構成比（％） |
|-------------|-------------|------------|--------|
| 令和4年度（当初予算） | 311,200,000 | 9,104,334 | 2.9 |
| 令和5年度（当初予算） | 328,600,000 | 10,196,526 | 3.1 |
| 令和6年度（当初予算） | 341,500,000 | 9,852,808 | 2.9 |

令和6年度消防費とその内訳

| 内訳 | 金額（千円） | 構成比（％） |
|--------|-----------|--------|
| 消防費 | 9,852,808 | 100.0 |
| 常備消防費 | 8,355,623 | 84.8 |
| 非常備消防費 | 506,072 | 5.1 |
| 消防施設費 | 991,113 | 10.1 |

令和6年度主要業務

- 1 消防力の強化
 - (1) 消防車両の更新

消防ポンプ自動車1台、救助工作車1台（令和5年度からの繰越）、高規格救急自動車1台、後方支援車4台、水難救助資機材車1台
 - (2) 消防水利の整備及び維持管理（消火栓新設1基、取替180基、防火水槽躯体強度調査12基）
- 2 救急業務の高度化
 - (1) 救急救命士（5名）及び指導救命士（2名）の養成
 - (2) 気管挿管資格者（6名）、薬剤投与資格者（2名）及びビデオ硬性挿管用喉頭鏡の使用できる救急救命士（8名）の養成
- 3 消防施設の整備
 - (1) 南消防署長寿命化改修工事
 - (2) 消防局庁舎外壁・屋上防水等改修工事
- 4 消防団の整備、活性化
 - (1) 消防団詰所・車庫の改修
 - ア 中央方面隊第1分団第7部（改修工事）
 - イ 北方面隊第5分団第4部（改修工事）
 - (2) 消防団車両の更新

消防ポンプ自動車3台、小型動力ポンプ付積載車6台
- 5 火災予防対策
 - (1) 住宅防火対策の推進
 - (2) 防火対象物の違反是正
 - (3) 防火教育の推進
 - (4) 火災原因調査体制の充実
- 6 危険物施設等の保安対策

危険物、高圧ガス、液化石油ガス及び火薬類関係施設における保安対策の推進
- 7 消防通信施設
 - (1) 消防情報管理システムの維持・管理
 - (2) 消防救急デジタル無線の維持・管理

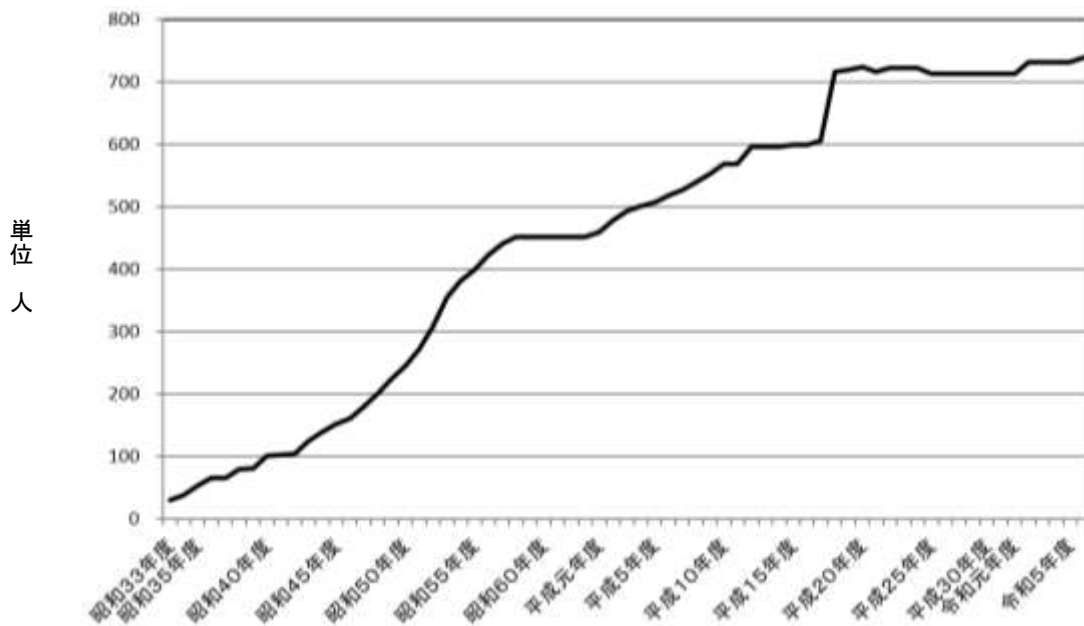
◇消防職員◇

☆職員定数の推移☆

| 年度別 | 職員定数 |
|--------|------|
| 昭和33年度 | 30 |
| 昭和34年度 | 37 |
| 昭和35年度 | 53 |
| 昭和36年度 | 65 |
| 昭和37年度 | 65 |
| 昭和38年度 | 79 |
| 昭和39年度 | 80 |
| 昭和40年度 | 100 |
| 昭和41年度 | 102 |
| 昭和42年度 | 104 |
| 昭和43年度 | 123 |
| 昭和44年度 | 139 |
| 昭和45年度 | 151 |
| 昭和46年度 | 160 |
| 昭和47年度 | 179 |
| 昭和48年度 | 201 |
| 昭和49年度 | 224 |
| 昭和50年度 | 245 |
| 昭和51年度 | 271 |
| 昭和52年度 | 307 |
| 昭和53年度 | 354 |
| 昭和54年度 | 381 |
| 昭和55年度 | 399 |

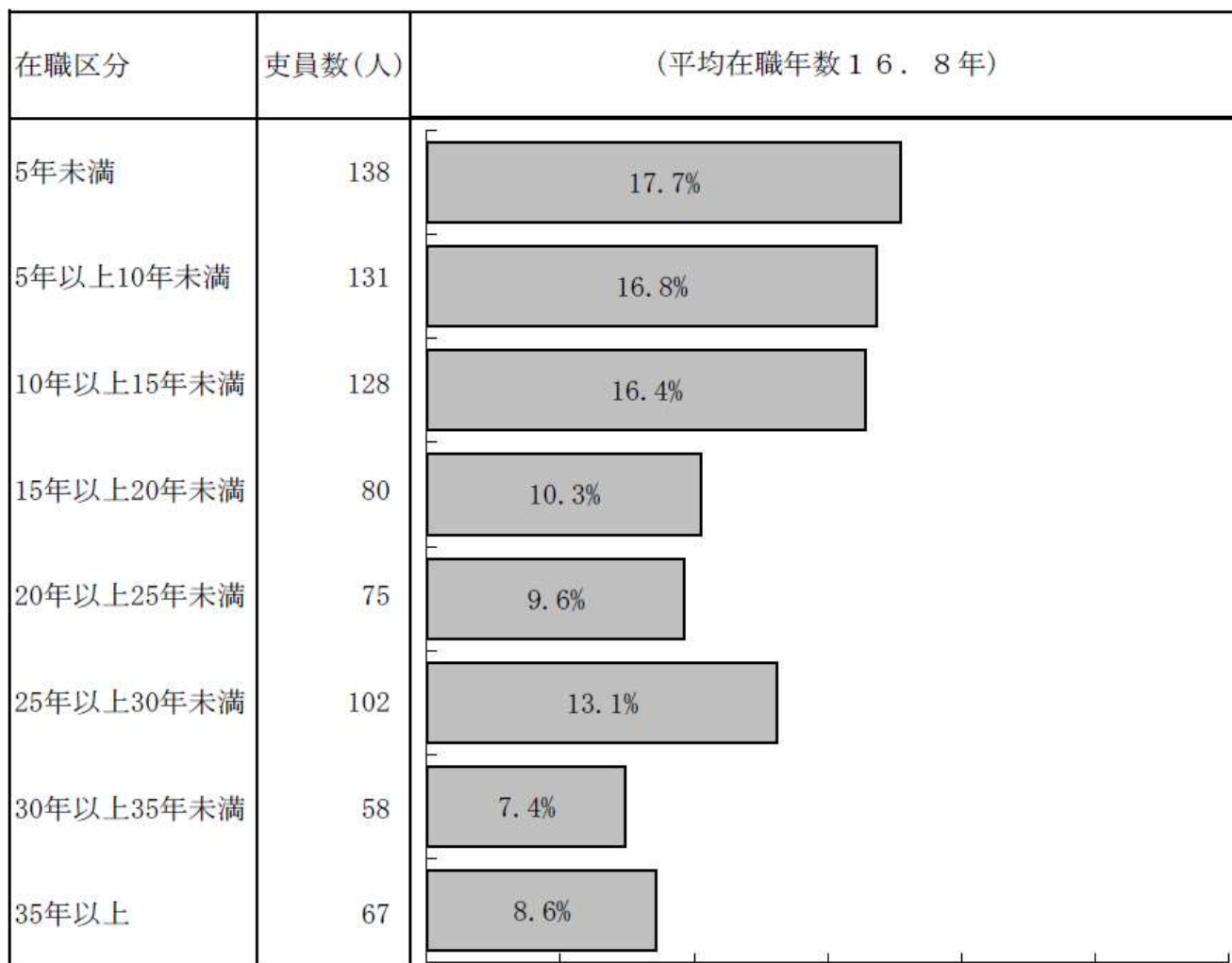
| 年度別 | 職員定数 |
|--------|------|
| 昭和56年度 | 422 |
| 昭和57年度 | 441 |
| 昭和58年度 | 451 |
| 昭和59年度 | 451 |
| 昭和60年度 | 451 |
| 昭和61年度 | 451 |
| 昭和62年度 | 451 |
| 昭和63年度 | 451 |
| 平成元年度 | 460 |
| 平成2年度 | 478 |
| 平成3年度 | 494 |
| 平成4年度 | 501 |
| 平成5年度 | 507 |
| 平成6年度 | 518 |
| 平成7年度 | 527 |
| 平成8年度 | 539 |
| 平成9年度 | 554 |
| 平成10年度 | 569 |
| 平成11年度 | 569 |
| 平成12年度 | 596 |
| 平成13年度 | 596 |
| 平成14年度 | 596 |
| 平成15年度 | 599 |

| 年度別 | 職員定数 |
|--------|------|
| 平成16年度 | 599 |
| 平成17年度 | 605 |
| 平成18年度 | 716 |
| 平成19年度 | 719 |
| 平成20年度 | 724 |
| 平成21年度 | 716 |
| 平成22年度 | 723 |
| 平成23年度 | 723 |
| 平成24年度 | 723 |
| 平成25年度 | 713 |
| 平成26年度 | 713 |
| 平成27年度 | 713 |
| 平成28年度 | 713 |
| 平成29年度 | 713 |
| 平成30年度 | 713 |
| 令和元年度 | 713 |
| 令和2年度 | 732 |
| 令和3年度 | 732 |
| 令和4年度 | 732 |
| 令和5年度 | 732 |
| 令和6年度 | 739 |
| | |
| | |



☆消防吏員の在職年数☆

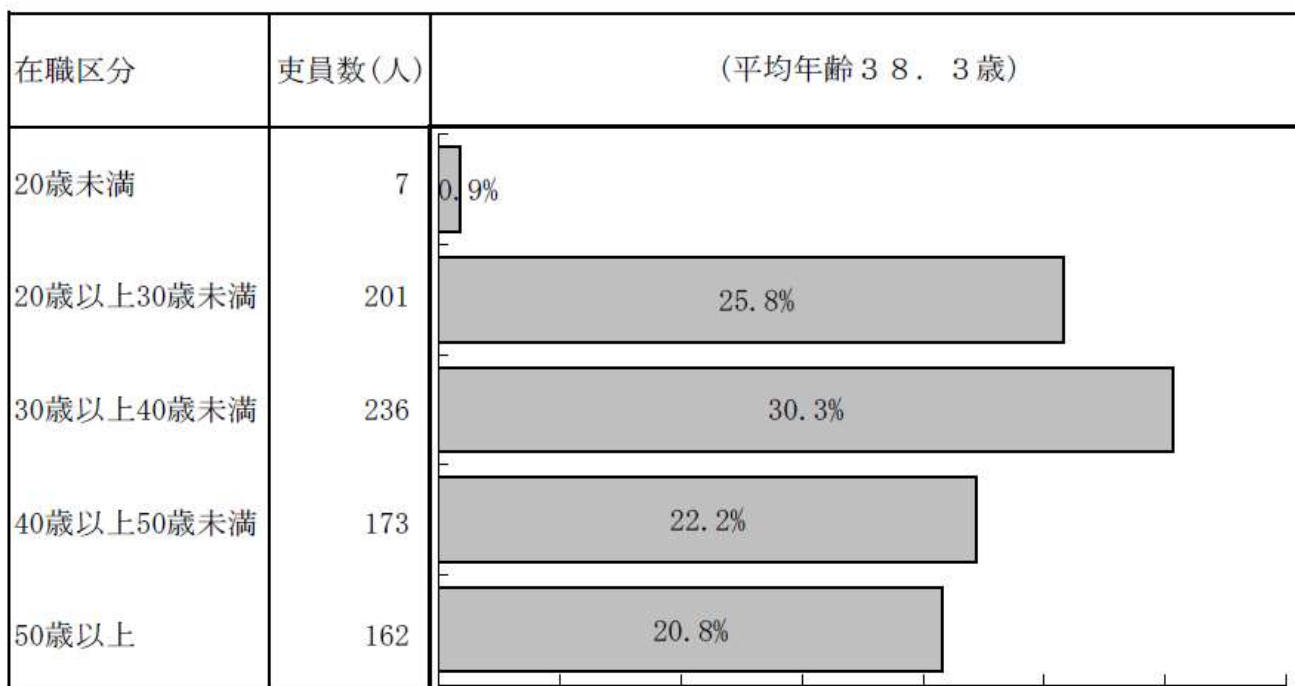
(令和6.4.1)



計779人

☆消防吏員の年齢☆

(令和6.4.1)



計779人

職員の配置

(令和6.4.1)

| 所 属 別 | 計 | 消防司監 | 消防正監 | 消防監 | 消防司令長 | 消防司令 | 消防司令補 | 消防士長 | 消防副士長 | 消防士 | 事務職員 |
|---------------------|------|------|------|-----|-------|------|-------|------|-------|------|------|
| 定 数 | 739 | 735 | | | | | | | | | 4 |
| 合 計 (実 数) | 783 | 1 | 2 | 8 | 61 | 110 | 183 | 191 | 124 | 99 | 4 |
| 消 防 局 | 4 | 1 | 2 | | | 1 | | | | | |
| 消 防 総 務 課 | 70 | | | | 4 | 6 | 5 | 7 | | 44 | 4 |
| (消 防 総 務 課) | (17) | | | | (3) | (5) | (1) | (4) | | | (4) |
| (派 遣 ・ 初 任 教 育 生) | (48) | | | | | (1) | (3) | | | (44) | |
| (併 任) | (5) | | | | (1) | | (1) | (3) | | | |
| 予 防 課 | 10 | | | 1 | 2 | 1 | 3 | 3 | | | |
| 危 険 物 保 安 課 | 9 | | | 1 | 1 | | 3 | 3 | 1 | | |
| 警 防 課 | 15 | | | 1 | 2 | 1 | 3 | 8 | | | |
| 救 急 課 | 8 | | | | 3 | 1 | 1 | 3 | | | |
| 指 令 課 | 25 | | | 1 | 7 | 5 | 3 | 7 | 2 | | |
| 小 計 | 141 | 1 | 2 | 4 | 19 | 15 | 18 | 31 | 3 | 44 | 4 |
| 相 模 原 消 防 署 | 1 | | | 1 | | | | | | | |
| 相 模 原 署 警 備 課 | 5 | | | | 2 | | 1 | 2 | | | |
| 相 模 原 署 警 備 課 本 署 | 67 | | | | 6 | 13 | 14 | 18 | 12 | 4 | |
| 田 名 分 署 | 40 | | | | 1 | 4 | 10 | 10 | 12 | 3 | |
| 淵 野 辺 分 署 | 25 | | | | 1 | 3 | 8 | 5 | 5 | 3 | |
| 緑 が 丘 分 署 | 30 | | | | 1 | 7 | 6 | 7 | 6 | 3 | |
| 上 溝 分 署 | 25 | | | | 1 | 4 | 5 | 6 | 6 | 3 | |
| 相 模 原 署 査 察 指 導 課 | 6 | | | | 2 | | 1 | 1 | 2 | | |
| 小 計 | 199 | - | - | 1 | 14 | 31 | 45 | 49 | 43 | 16 | - |
| 南 消 防 署 | 1 | | | 1 | | | | | | | |
| 南 署 警 備 課 | 11 | | | | 2 | 1 | 3 | 3 | 2 | | |
| 南 署 警 備 課 本 署 | 51 | | | | 3 | 9 | 13 | 11 | 12 | 3 | |
| 麻 溝 台 分 署 | 13 | | | | 1 | 2 | 4 | 2 | 1 | 3 | |
| 新 磯 分 署 | 25 | | | | 1 | 2 | 7 | 6 | 6 | 3 | |
| 東 林 分 署 | 13 | | | | 1 | 2 | 4 | 3 | 1 | 2 | |
| 大 沼 分 署 | 25 | | | | 1 | 3 | 7 | 5 | 5 | 4 | |
| 相 武 台 分 署 | 27 | | | | | 4 | 5 | 9 | 7 | 2 | |
| 上 鶴 間 分 署 | 30 | | | | | 4 | 8 | 10 | 3 | 5 | |
| 南 署 査 察 指 導 課 | 7 | | | | 2 | | 1 | 4 | | | |
| 小 計 | 203 | - | - | 1 | 11 | 27 | 52 | 53 | 37 | 22 | - |
| 北 消 防 署 | 1 | | | 1 | | | | | | | |
| 北 署 警 備 課 | 7 | | | | 2 | 1 | 2 | 1 | 1 | | |
| 北 署 警 備 課 本 署 | 39 | | | | 3 | 9 | 12 | 8 | 4 | 3 | |
| 大 沢 分 署 | 25 | | | | 1 | 3 | 6 | 6 | 6 | 3 | |
| 相 原 分 署 | 25 | | | | 1 | 3 | 7 | 7 | 4 | 3 | |
| 城 山 分 署 | 25 | | | | 1 | 5 | 4 | 6 | 6 | 3 | |
| 北 署 査 察 指 導 課 | 5 | | | | 1 | 1 | 1 | 1 | 1 | | |
| 小 計 | 127 | - | - | 1 | 9 | 22 | 32 | 29 | 22 | 12 | - |
| 津 久 井 消 防 署 | 1 | | | 1 | | | | | | | |
| 津 久 井 署 警 備 課 | 11 | | | | 2 | 2 | 1 | 5 | 1 | | |
| 津 久 井 署 警 備 課 本 署 | 51 | | | | 4 | 7 | 19 | 8 | 9 | 4 | |
| 本 署 救 急 隊 派 出 所 | 9 | | | | | 1 | 3 | 2 | 3 | | |
| 藤 野 分 署 | 22 | | | | 1 | 2 | 7 | 9 | 3 | | |
| 青 根 分 署 | 10 | | | | 1 | 2 | 1 | 4 | 1 | 1 | |
| 鳥 屋 出 張 所 | 9 | | | | | 1 | 5 | 1 | 2 | | |
| 小 計 | 113 | - | - | 1 | 8 | 15 | 36 | 29 | 19 | 5 | - |

兼務の分署長については、麻溝台分署（相武台分署との兼務）、東林分署（上鶴間分署との兼務）、青根分署（鳥屋出張所との兼務）に1名計上

☆令和5年度研修結果☆

1 学校教育

(1) 消防学校教育 (96人)

| 種別 | 科目 | 期間 | 回数 | 人数 |
|------|---------------|-------|----|----|
| | 初任教育 (第219期) | 114 | 1 | 16 |
| 専科教育 | 警防科 | 10 | 1 | 8 |
| | 特殊災害科 | 7 | 1 | 2 |
| | 予防査察科 | 10 | 1 | 6 |
| | 火災調査科 | 10 | 1 | 2 |
| | 救急科 | 42 | 1 | 13 |
| | 救助科 | 20 | 1 | 4 |
| 特別教育 | 幹部特別教育 (研修教官) | 最長 20 | 3 | 3 |
| | 水難救助課程 | 5 | 1 | 4 |
| | はしご車操作員課程 | 3 | 1 | 5 |
| | 小型ポンプ操法指導員研修 | 1 | 1 | 8 |
| | ポンプ車操法指導員研修 | 1 | 1 | 10 |
| | 女性活躍推進研修 | 1 | 1 | 4 |
| | 航空特別応援研修 | 4 | 1 | 4 |
| | 通信指令員研修 | 3 | 1 | 3 |
| | 火災性状特別研修 | 3 | 1 | 4 |

(2) 消防大学校 (9人)

| 種別 | 研修名称 | 期間 | 回数 | 人数 |
|------|----------------|----|----|----|
| 学科 | 幹部科 | 47 | 1 | 1 |
| | 警防科 | 51 | 1 | 1 |
| | 予防科 | 50 | 1 | 1 |
| | 火災調査科 | 51 | 1 | 1 |
| 実務講習 | 指揮隊長コース | 13 | 1 | 2 |
| | 高度救助・特別高度救助コース | 16 | 1 | 1 |
| | NBCコース | 22 | 1 | 1 |
| | 消防団活性化推進コース | 5 | 1 | 1 |

2 集合研修

(1) 職員研修所研修 (472人)

| 研修名称 | 期間 | 回数 | 人数 |
|---------|----|----|----|
| 新採職員研修 | 2 | 1 | 16 |
| 採用2年目研修 | 1 | 2 | 49 |
| 採用3年目研修 | 1 | 2 | 38 |
| 採用4年目研修 | 1 | 1 | 45 |
| 採用5年目研修 | 1 | 1 | 30 |
| 新任主任研修 | 1 | 3 | 94 |
| 新任主査研修 | 1 | 3 | 53 |
| 主査5年目研修 | 1 | 1 | 18 |
| 新任副主幹研修 | 1 | 3 | 50 |
| 新任管理者研修 | 1 | 2 | 31 |
| 新任所属長研修 | 1 | 3 | 13 |
| 所属長研修 | 1 | 2 | 26 |
| 経営層研修 | 1 | 1 | 4 |
| 再任用職員研修 | 1 | 1 | 5 |

(2) 職場研修 (3777人)

| 研修名称 | 期間 | 回数 | 人数 |
|-----------------------|----|----|----|
| ハラスメント防止研修 (副主幹級) | 1 | 2 | 67 |
| コンプライアンス研修 | 1 | 3 | 81 |
| 予防業務研修 (防災講座) | 1 | 1 | 30 |
| 火災調査研修 | 1 | 3 | 23 |
| 予防業務研修 (電子申請及び予防業務体制) | 1 | 3 | 60 |
| 予防業務研修 (違反処理実務研修) | 1 | 1 | 28 |

| | | | |
|--------------------------|---|----|-----|
| 火災延焼シミュレーション研修 | 1 | 3 | 361 |
| 小隊長研修 | 1 | 3 | 87 |
| 中隊長研修 | 1 | 3 | 30 |
| 解毒剤自動注射器の使用に関する研修 | 1 | 24 | 142 |
| 消防ポンプ機関技術研修（基本編） | 1 | 5 | 11 |
| 消防ポンプ機関技術研修（応用編） | 1 | 2 | 8 |
| 山岳救助隊員養成研修 | 1 | 7 | 5 |
| 救急隊員基本研修 | 1 | 3 | 178 |
| 救急隊員特別研修 | 1 | 3 | 182 |
| 救急活動事後検証説明会 | 1 | 3 | 4 |
| 消防通信基本研修（指令課業務フォローアップ研修） | 1 | 1 | 9 |
| 救急業務基本研修 | 2 | 6 | 21 |
| 指令台操作研修 | 1 | 2 | 6 |
| 交通法令研修 | 1 | 12 | 719 |
| 火災調査研修 | 1 | 32 | 490 |
| 予防業務研修 | 1 | 65 | 867 |
| 高圧ガス保安教育 | 1 | 15 | 169 |
| 警防業務研修（小田急電鉄） | 1 | 3 | 199 |

(3) 小規模職場研修（消防塾）（8人）

| 研修名称 | 期間 | 回数 | 人数 |
|---------|----|----|----|
| 消防女子座談会 | 1 | 1 | 3 |
| 火災図上訓練 | 1 | 1 | 5 |

3 派遣研修（334人）

| 研修名称 | 期間 | 回数 | 人数 |
|--|-----|----|----|
| 第一種衛生管理者養成講習会 | 3 | 1 | 1 |
| 高圧ガス製造責任者（丙特） | 3 | 1 | 3 |
| 火薬類取扱保安責任者試験準備講習会 | 2 | 1 | 1 |
| 無人航空機（ドローン）操作講習会 | 1 | 3 | 9 |
| 区画火災態様訓練コース | 2 | 1 | 1 |
| QST放射線事故初動セミナー | 4 | 1 | 2 |
| 潜水技術研修（訓練） | 1 | 3 | 33 |
| 重機操縦技術研修 | 1 | 1 | 6 |
| 既存建物解体技術研修 | 1 | 3 | 6 |
| QST国民保護CRテロ初動セミナー | 3 | 1 | 2 |
| ロープアクセスI+搬送技術I | 2 | 1 | 1 |
| 火災戦術講習：Lev I FTC・アウェアネス（オンサイト） | 1 | 1 | 1 |
| 火災戦術講習：Lev II FTC・Limited（横井ファイヤーベース） | 3 | 1 | 1 |
| 急流水難救助専門研修 | 1 | 3 | 21 |
| 救急救命士新規養成課程 | 126 | 2 | 5 |
| 都市ガス緊急保安研修会 | 1 | 1 | 5 |
| 予防技術講習会 | 1 | 1 | 2 |
| 登山リーダー夏山研修会 | 6 | 1 | 1 |
| 全国山岳遭難対策協議会 | 1 | 1 | 1 |
| 山岳遭難救助研修会 | 4 | 1 | 1 |
| 緊急自動車運転技能者課程 | 4 | 1 | 5 |
| 原子力災害医療基礎研修 | 1 | 1 | 4 |
| 違反是正研修会 | 1 | 1 | 4 |
| 違反是正事例研究会 | 1 | 1 | 1 |
| 違反是正事例発表会 | 1 | 1 | 4 |
| 消防大学校特別講習会 | 1 | 1 | 5 |
| NBC災害担当消防職員等に対する教養研修 | 1 | 1 | 1 |
| トヨタ モビリティ研修会 | 1 | 2 | 4 |
| 全国消防技術者会議 | 1 | 2 | 4 |
| 神奈川県消防長会教養研修「スキルを活かす」 ～NASAの月面危機から学ぶ集団心理学～等 | 1 | 1 | 2 |
| 消防学校専科教育火災調査科公開講座 | 1 | 1 | 2 |
| 特定非営利活動法人消防環境ネットワーク講演会 | 1 | 1 | 3 |

| (ハロン消火剤と予防行政に関する研修会) | | | |
|-------------------------|---|----|----|
| 令和5年度関東支部消防法令違反是正事例発表会 | 1 | 1 | 4 |
| 違反是正研修会 (オンライン) | 1 | 1 | 4 |
| 防爆電気機器 Basic コース | 1 | 1 | 1 |
| LP ガス保安情報説明会 | 1 | 1 | 1 |
| 無人航空機操作講習会 | 1 | 3 | 26 |
| 緊急時対応指揮研修 | 2 | 2 | 4 |
| 重機操縦技術研修 (解体) | 1 | 1 | 6 |
| 重機操縦技術研修 (整地) | 1 | 1 | 6 |
| 県医師会救命情報システム症例検討会 | 1 | 2 | 10 |
| 県北・県央地区MC協議会教育セミナー | 1 | 1 | 5 |
| 県北・県央地区MC協議会消防職員研修会 | 1 | 1 | 5 |
| 第61回救急隊員学術研究会 | 1 | 1 | 5 |
| 第32回全国救急隊員シンポジウム | 1 | 2 | 1 |
| 救急救命士生涯研修 | 3 | 97 | 97 |
| 救急救命士再教育研修 (シミュレーション研修) | 1 | 3 | 14 |
| 第6回通信指令シンポジウム | 1 | 1 | 3 |

4 資格研修 (220人)

| 研修名称 | 期間 | 回数 | 人数 |
|----------------------|-------|----|----|
| 危険物取扱者保安講習会 | 1 | 1 | 2 |
| 高圧ガス製造保安責任者 (丙特) | 1 | 1 | 3 |
| 火薬類取扱保安責任者 | 2 | 1 | 1 |
| 潜水士 | 1 | 1 | 4 |
| 衛生管理者 | 1 | 1 | 1 |
| 予防技術検定 | 1 | 1 | 10 |
| 第1級陸上特殊無線技士 | 1 | 1 | 3 |
| 第3級陸上特殊無線技士 | 1 | 1 | 1 |
| 可搬消防ポンプ等整備資格者特例講習会 | 1 | 1 | 5 |
| 情報セキュリティマネジメント | 1 | 2 | 2 |
| 高所作業車運転技能講習 | 1 | 1 | 2 |
| 玉掛け技能講習 | 3 | 3 | 3 |
| 酸欠・硫化水素危険作業主任者 | 3 | 4 | 4 |
| 小型移動式クレーン運転技能講習 | 3 | 3 | 3 |
| 車両系建設機械 (整地等) 運転技能講習 | 5 | 2 | 2 |
| 車両系建設機械 (解体用) 運転技能講習 | 1 | 3 | 3 |
| 特別管理産業廃棄物管理責任者講習会 | 1 | 1 | 1 |
| 2級小型船舶操縦免許 (更新) | 1 | 2 | 5 |
| 2級小型船舶操縦免許 (取得) | 2 | 3 | 3 |
| 主任無線従事者講習会 | 1 | 1 | 1 |
| モノレール取扱主任講習会 | 1 | 1 | 10 |
| 有機溶剤作業主任者講習会 | 2 | 2 | 2 |
| 地山の掘削及び土止め支保工作業主任者 | 3 | 3 | 3 |
| テールゲートリフター特別教育 | 1 | 3 | 5 |
| クレーン特別教育 | 2 | 3 | 6 |
| 大型自動車運転免許 | | | 16 |
| LP ガス質量販売緊急時対応講習 | 1 | 1 | 3 |
| 伐木等の業務に係る特別教育 | 4 | 4 | 44 |
| 墜落制止用器具に係る特別教育 | 1 | 5 | 37 |
| 救急救命士就業前研修 | 14 | 14 | 14 |
| 気管挿管病院実習 | 30 症例 | 6 | 6 |
| ビデオ喉頭鏡病院実習 | 2 症例 | 13 | 13 |
| 薬剤投与病院実習 | 6 | 2 | 2 |

5 新規採用職員研修 (64人)

| 研修名称 | 期間 | 回数 | 人数 |
|----------|----|----|----|
| 新規採用職員研修 | 2 | 1 | 16 |
| 新規採用職員訓練 | 14 | 1 | 16 |
| 消防署研修配属 | | 1 | 16 |
| 年度末研修 | 3 | 1 | 16 |

6 講師派遣 (79 人)

| 研修機関 | 研修名称等 | 期間 | 回数 | 人数 |
|------------------------|------------------|----|----|----|
| 消防大学校 | 救助科第 86 期 | 1 | 2 | 7 |
| | 警防科第 112 期 | 1 | 2 | 2 |
| | 予防科第 114 期 | 1 | 1 | 1 |
| | 救助科第 87 期 | 1 | 2 | 7 |
| | 警防科第 113 期 | 1 | 2 | 2 |
| | 救急科第 85 期 | 1 | 1 | 1 |
| | 予防科第 115 期 | 1 | 1 | 1 |
| | 女性活躍推進コース | 1 | 1 | 1 |
| 神奈川県消防学校 | 救助科 | 1 | 2 | 8 |
| | 警防科・救助科 | 1 | 1 | 5 |
| | 救急科 | 1 | 1 | 12 |
| | 火災調査科 | 1 | 4 | 10 |
| | 火災性状特別研修 | 2 | 1 | 1 |
| | はしご車操作員課程 | 1 | 1 | 4 |
| | 予防査察科 | 1 | 3 | 3 |
| | 女性活躍推進研修 | 1 | 1 | 1 |
| 青森県消防学校 | 救急科 | 1 | 1 | 1 |
| 静岡県消防学校 | 救急科 | 1 | 1 | 1 |
| 富山県消防学校 | 救急科 | 1 | 1 | 1 |
| 和歌山県消防学校 | 救急科 | 1 | 1 | 1 |
| 福井県消防学校 | 特殊災害科 | 1 | 1 | 1 |
| 埼玉県消防長会救急部会救急研修会 | | 1 | 1 | 1 |
| 下越地域病院前救急医療研究会 | | 1 | 1 | 2 |
| 匝瑳市横芝光町消防組合 | 女性消防吏員活躍推進アドバイザー | 1 | 1 | 1 |
| 秩父市消防本部 | 女性消防吏員活躍推進アドバイザー | 1 | 1 | 1 |
| 市原市消防局 | 女性消防吏員活躍推進アドバイザー | 1 | 1 | 1 |
| 福島県消防学校 | 女性消防吏員活躍推進アドバイザー | 1 | 1 | 1 |
| 新潟県消防長会予防部会 違反是正研修会 | 違反是正支援アドバイザー | 1 | 1 | 1 |

☆令和 5 年度消防吏員の公務災害発生状況☆

| 区分 | 合計 | 火災時 | 救急時 | 訓練時 | 警防調査 | その他 |
|------|----|-----|-----|-----|------|-----|
| 発生数 | 6 | 2 | 1 | 1 | 0 | 2 |
| 負傷者数 | 6 | 2 | 1 | 1 | 0 | 2 |

国際協力

国際消防救助隊

海外で大規模災害が発生した場合、被災国からの要請に応じて緊急援助活動を行う国際消防救助隊へ6人の隊員を登録しています。

平成23年2月22日に発生したニュージーランド南島クライストチャーチ市郊外の地震災害に、2月23日から3月3日までの間、国際緊急援助隊救助チームの一員として、本市の国際消防救助隊登録隊員を2名派遣しました。

国際緊急援助隊救助チームは、多くの日本人留学生が行方不明となっていたクライストチャーチ市内のCTVビルを中心に救助活動を実施しました。

【派遣実績】

| 災害発生日 | 災害名 | 被災地 | 派遣期間 | 派遣人数 |
|-----------|------------------|----------------------|---------------------------------|------|
| H16.12.26 | インドネシア・スマトラ島沖大地震 | タイ王国ブーケット周辺 | H16.12.29 ~H17.1.8 (11日間) | 1名 |
| H23.2.22 | ニュージーランド南島地震災害 | ニュージーランド南島クライストチャーチ市 | H23.2.23 ~H23.3.3 (9日間) | 2名 |

車両の寄贈

耐用年数を過ぎた消防車や救急車を、リサイクル支援として、公益財団法人日本消防協会や一般社団法人日本外交協会等からの要請により、平成12年度からコロンビアやエチオピアなど32か国に合計71台を寄贈しています。

消防団

相模原市消防団の歴史

本市の消防団は、明治27年2月に「消防組規則」が制定されたことにより、当時警察署の管轄のもとに7つの村（相原、大野、大沢、田名、上溝、麻溝、新磯）にそれぞれ組織化された消防組が誕生しました。その後、昭和14年の警防団令発令により警防団を結成、昭和22年の消防団令公布により相模原町消防団（団員数3,320名）となり、昭和29年には市制施行に伴い、現在の相模原市消防団が組織されました。

その後、相模原市消防団は、地域事情による組織の再編、あるいは消防団ラッパ隊や消防団女性部の設立により市民の方々への広報活動の充実を図るなど発展を続けました。

平成18年3月には、津久井郡津久井町及び相模湖町との合併に伴い、相模原消防団、津久井消防団及び相模湖消防団の3団体制となり、平成19年3月には、津久井郡城山町及び藤野町との合併により城山消防団、藤野消防団が加わり、相模原市消防団は5団体制となりました。

平成24年4月1日からは市内消防団の一体化を推し進めるため、5団を1団6方面隊体制に組織再編し、更なる地域の安全・安心のために活動しています。

沿革

| | |
|-------|---|
| 昭和14年 | 警防団令公布：各市町村では同年3月下旬に従来の消防組と住民の自衛組織であった防護団を合体させて警防団を組織 |
| 昭和16年 | 相模原町警防団結成：2町6か村が合併して相模原町が誕生したことに伴い結成 |
| 昭和22年 | 相模原町消防団発足：全8個分団（団員数3,320人） |
| 昭和23年 | 座間町分離独立のため8個分団から7個分団に再編成 |
| 昭和27年 | 旧大野村地域の第7分団を分割、淵野辺地域に第8分団を設置 |
| 昭和29年 | 市制施行に伴い相模原市消防団に改称（団員数2,872人） |
| 昭和33年 | 第1分団11部を9部に再編成 |
| 昭和38年 | 南部地区の消防力強化のために第9分団を設置 |
| 昭和39年 | 第4分団12部を9部に再編成 |
| 昭和44年 | 消防力強化のため第2分団に第6部を新設 |
| 昭和46年 | 第4分団9部を8部に、第5分団6部を4部に再編成 |
| 昭和48年 | 第1分団9部を8部に再編成 |
| 昭和53年 | 第2分団6部を5部に再編成 |
| 平成3年 | 消防団ラッパ隊を設立 |
| 平成9年 | 光が丘地区の消防力を強化するため、第1分団第9部を分割し第1分団第5部を新設 |
| 平成13年 | 団員定数を762人に変更、女性団員30名を任用 |
| 平成17年 | 1団9分団56部、定員762名 実員693名（うち女性22名） |
| 平成18年 | 相模原市と津久井町、相模湖町の合併により3団体制となる 各団長・副団長で構成される相模原市消防団長会が発足 3団21分団80部 定員1,314名 実員1,199名（うち女性22名） |
| 平成19年 | 相模原市と城山町、藤野町の合併により、相模原市城山・藤野消防団が新たに加入 相模原市消防団長会を5団で構成 津久井消防団の定数を388人に変更 5団32分団107部 定員1,707名 実員1,613名（うち女性25名） |
| 平成20年 | 相模原市相模原消防団・女性団員の階級等に関する組織を改正（部制の導入） |
| 平成21年 | 相模原市における消防団協力事業所制度を導入 |
| 平成22年 | 東林地区自治会連合会に存する第9分団区域を第7分団区域とした。 |
| 平成23年 | 5団32分団108部 定員1,707名 実員1,563名（うち女性25名） |
| 平成24年 | 相模原市消防団を5団体制から1団6方面隊体制に組織再編 旧相模原消防団第4分団第2部及び第3部を統合（現 中央方面隊第2分団第2部） |

- 平成 2 6 年 大野台地区の消防力を強化するため、南方面隊第 3 分団第 3 部を分割し、第 3 分団第 8 部を新設
女性部を女性分団に格上げ
- 平成 2 9 年 相模原市における学生消防団活動認証制度を導入
- 平成 3 1 年 北方面隊第 6 分団第 1 部及び第 2 部を統合し再編成
- 令和 6 年 4 月 1 日現在
1 団 6 方面隊 3 4 分団 1 0 6 部 定員 1, 7 1 0 名 実員 1, 2 6 0 名 (うち女性 2 6 名)

消防団組織図



☆消防団現勢☆

(令和6. 4. 1)

| | | | 階 級 ・ 定 員 ・ 実 員 | | | | | | | 車 種 | | | | |
|------------------------|-------|-----|-----------------|-----|-----|------|-----|-----|-----|-------|-----|----------|--------------------------|-------------|
| | | | 団長 | 副団長 | 分団長 | 副分団長 | 部長 | 副部長 | 班長 | 団員 | 指令車 | 消防ポンプ自動車 | 小型動力ポンプ付積載車 (救助資機材搭載) | 小型動力ポンプ付積載車 |
| 定員合計 (1,710人) | | | 1 | 18 | 34 | 68 | 122 | 115 | 352 | 1,000 | 1 | 24 | 86 | 6 |
| 団本部 (女性分団・ラッパ隊専門団員) | | | 31 | / | | | | | | 16 | 1 | | 1 | |
| 中央方面隊 | 方面隊本部 | 3 | / | | 3 | | | | | | | | | |
| | 第1分団 | 90 | 7部 | | | 1 | 2 | 7 | 7 | 19 | 17 | | 1 | 6 |
| | 第2分団 | 90 | 7部 | | | 1 | 2 | 7 | 7 | 20 | 21 | | 1 | 6 |
| | 第3分団 | 66 | 5部 | | | 1 | 2 | 5 | 5 | 15 | 31 | | 1 | 3 |
| | 第4分団 | 63 | 5部 | | | 1 | 2 | 5 | 5 | 14 | 13 | | | 5 |
| 南方面隊 | 方面隊本部 | 3 | / | | 3 | | | | | | | | | |
| | 第1分団 | 54 | 4部 | | | 1 | 2 | 4 | 4 | 12 | 17 | | 1 | 2 |
| | 第2分団 | 69 | 5部 | | | 1 | 2 | 5 | 5 | 13 | 18 | | 2 | 3 |
| | 第3分団 | 102 | 8部 | | | 1 | 2 | 8 | 8 | 24 | 35 | | 1 | 7 |
| | 第4分団 | 42 | 3部 | | | 1 | 2 | 3 | 3 | 5 | 8 | | 1 | 2 |
| 北方面隊 | 方面隊本部 | 3 | / | | 3 | | | | | | | | | |
| | 第1分団 | 45 | 3部 | | | 1 | 2 | 3 | 3 | 9 | 21 | | 1 | 1 |
| | 第2分団 | 115 | 9部 | | | 1 | 2 | 9 | 9 | 26 | 43 | | 1 | 8 |
| | 第3分団 | 39 | 3部 | | | 1 | 2 | 3 | 3 | 8 | 17 | | | 3 |
| | 第4分団 | 40 | 3部 | | | 1 | 2 | 3 | 3 | 10 | 19 | | | 3 |
| | 第5分団 | 50 | 4部 | | | 1 | 2 | 4 | 4 | 13 | 22 | | | 4 |
| | 第6分団 | 23 | | | | 1 | 2 | 2 | 2 | 3 | 10 | | | 2 |

| | | | 階 級 ・ 定 員 ・ 実 員 | | | | | | | 車 種 | | | | |
|------------------|-------|----|-----------------|-------|-------|---------|-----|-------|-----|-------|-------|-----------|---------------------|--|
| | | | 団 長 | 副 団 長 | 分 団 長 | 副 分 団 長 | 部 長 | 副 部 長 | 班 長 | 団 員 | 指 令 車 | 消 防 自 動 車 | 小 型 動 力 ボ ン プ 積 載 車 | 小 型 動 力 ボ ン プ 積 載 車 (救 助 資 機 材 搭 載) |
| 定員合計 (1,710人) | | | 1 | 18 | 34 | 68 | 122 | 115 | 352 | 1,000 | 1 | 24 | 86 | 6 |
| 津久井方面隊 | 方面隊本部 | 3 | / | 3 | | | | | | | | | | |
| | 第1分団 | 32 | 2部 | | 1 | 2 | 2 | 2 | 4 | 12 | | 1 | 1 | |
| | 第2分団 | 58 | 3部 | | 1 | 2 | 3 | 4 | 8 | 29 | | 1 | 2 | 1 |
| | 第3分団 | 46 | 3部 | | 1 | 2 | 3 | 3 | 8 | 14 | | 1 | 2 | |
| | 第4分団 | 43 | 3部 | | 1 | 2 | 3 | 3 | 5 | 9 | | 1 | 2 | |
| | 第5分団 | 60 | 4部 | | 1 | 2 | 4 | 4 | 7 | 37 | | 1 | 3 | |
| | 第6分団 | 49 | 3部 | | 1 | 2 | 3 | 3 | 7 | 22 | | 1 | 2 | |
| | 第7分団 | 57 | 3部 | | 1 | 2 | 3 | 3 | 9 | 32 | | 1 | 2 | |
| | 第8分団 | 40 | 3部 | | 1 | 2 | 3 | 3 | 5 | 3 | | 1 | 2 | |
| 相模湖方面隊 | 方面隊本部 | 3 | / | 3 | | | | | | | | | | |
| | 第1分団 | 42 | | | 1 | 2 | 4 | | 10 | 11 | | 1 | | 1 |
| | 第2分団 | 21 | | | 1 | 2 | 1 | | 4 | 10 | | 1 | | |
| | 第3分団 | 31 | | | 1 | 2 | 2 | | 6 | 15 | | 1 | 1 | |
| | 第4分団 | 50 | | | 1 | 2 | 5 | | 12 | 19 | | 1 | 1 | |
| 藤野方面隊 | 方面隊本部 | 3 | / | 3 | | | | | | | | | | |
| | 吉野分団 | 29 | 2部 | | 1 | 2 | 2 | 3 | 7 | 2 | | | 2 | |
| | 小淵分団 | 35 | 2部 | | 1 | 2 | 2 | 2 | 6 | 9 | | | 2 | |
| | 沢井分団 | 24 | 1部 | | 1 | 2 | 1 | 3 | 5 | 6 | | | 1 | |
| | 日連分団 | 26 | 2部 | | 1 | 2 | 2 | 2 | 6 | 7 | | | 1 | 1 |
| | 名倉分団 | 29 | 2部 | | 1 | 2 | 2 | 3 | 7 | 2 | | | 2 | |
| | 牧野分団 | 63 | 4部 | | 1 | 2 | 4 | 5 | 19 | 16 | | 1 | 3 | |
| | 佐野川分団 | 38 | 2部 | | 1 | 2 | 2 | 3 | 9 | 5 | | 1 | 1 | |

☆消防団員の産業別構成比☆

(令和6.4.1)

| | 農 業 | 林 業 | 漁 業 | 鉱 業 | 建設業 | 製造業 | 卸 業 小売業 |
|--------|--------------|-------------|-------------|-------------|----------------|----------------|---------------|
| 団本部 | 0 人 0.0% | 0 人 0.0% | 0 人 0.0% | 0 人 0.0% | 1 人 4.3% | 3 人 13.0% | 2 人 8.7% |
| 中央方面隊 | 6 人 2.8% | 0 人 0.0% | 0 人 0.0% | 0 人 0.0% | 37 人 17.4% | 34 人 16.0% | 15 人 7.0% |
| 南方面隊 | 4 人 2.1% | 0 人 0.0% | 0 人 0.0% | 0 人 0.0% | 47 人 25.1% | 24 人 12.8% | 17 人 9.1% |
| 北方面隊 | 4 人 1.5% | 4 人 1.5% | 0 人 0.0% | 0 人 0.0% | 43 人 15.9% | 54 人 20.0% | 10 人 3.7% |
| 津久井方面隊 | 2 人 0.7% | 2 人 0.7% | 0 人 0.0% | 0 人 0.0% | 70 人 24.4% | 80 人 27.9% | 15 人 5.2% |
| 相模湖方面隊 | 0 人 0.0% | 0 人 0.0% | 0 人 0.0% | 0 人 0.0% | 19 人 16.7% | 25 人 21.9% | 14 人 12.3% |
| 藤野方面隊 | 2 人 1.2% | 2 人 1.2% | 0 人 0.0% | 0 人 0.0% | 31 人 18.7% | 41 人 24.7% | 10 人 6.0% |
| 合 計 | 18 人 1.4% | 8 人 0.6% | 0 人 0.0% | 0 人 0.0% | 248 人 19.7% | 261 人 20.7% | 83 人 6.6% |

| | 金 融 保険業 | 不動産業 | 運 輸 通信業 | 電気・ガス ・水道業 | サービス業 | 公 務 | 分類不能の 産業 |
|--------|--------------|--------------|---------------|---------------|----------------|---------------|---------------|
| 団本部 | 1 人 4.3% | 0 人 0.0% | 2 人 8.7% | 1 人 4.3% | 9 人 39.1% | 1 人 4.3% | 3 人 13.0% |
| 中央方面隊 | 4 人 1.9% | 3 人 1.4% | 19 人 8.9% | 4 人 1.9% | 46 人 21.6% | 22 人 10.3% | 23 人 10.8% |
| 南方面隊 | 5 人 2.7% | 4 人 2.1% | 14 人 7.5% | 3 人 1.6% | 38 人 20.3% | 17 人 9.1% | 14 人 7.5% |
| 北方面隊 | 1 人 0.4% | 4 人 1.5% | 19 人 7.0% | 8 人 3.0% | 65 人 24.1% | 26 人 9.6% | 32 人 11.9% |
| 津久井方面隊 | 1 人 0.3% | 4 人 1.4% | 31 人 10.8% | 7 人 2.4% | 43 人 15.0% | 23 人 8.0% | 9 人 3.1% |
| 相模湖方面隊 | 2 人 1.8% | 1 人 0.9% | 3 人 2.6% | 2 人 1.8% | 30 人 26.3% | 14 人 12.3% | 4 人 3.5% |
| 藤野方面隊 | 0 人 0.0% | 2 人 1.2% | 11 人 6.6% | 9 人 5.4% | 36 人 21.7% | 12 人 7.2% | 10 人 6.0% |
| 合 計 | 14 人 1.1% | 18 人 1.4% | 99 人 7.9% | 34 人 2.7% | 267 人 21.2% | 115 人 9.1% | 95 人 7.5% |

消防団員の報酬

消防団員の年額報酬及び出勤報酬は、相模原市非常勤特別職職員の報酬及び費用弁償に関する条例により定められたもので、年額報酬にあつては、その階級に任命されたことにより、役務の対価として支給されるものです。出勤報酬にあつては、水火災・地震等の災害への出勤や、訓練・整備・警戒等への出勤に対して支給される報酬です。

1 年額報酬

| 職名 (階級) | 団長 (団長) | 方面隊長 (副団長) | 副方面隊長 (副団長) | 分団長 (分団長) | 副分団長 (副分団長) | 部長 (部長) | 副部長 (部長) | 班長 (班長) | 団員 (団員) |
|------------|------------|---------------|----------------|--------------|----------------|------------|-------------|------------|------------|
| 年額(円) | 127,000 | 115,500 | 89,400 | 73,200 | 56,100 | 46,800 | 38,000 | 36,500 | 36,500 |

2 出勤報酬

| 水・火災(日額) | 訓練、整備、警戒等(日額) |
|---|---------------|
| 8,000円 ただし、消火活動、救助活動その他これらに準ずる活動を要しなかった場合は4,000円 | 3,000円 |

出勤報酬支給実績

(令和5年度)

| | | 火災 | 水災 | 救助 | 各種 災害 | 演習 訓練 | 特別 警戒 | 点検 整備 | 広報 指導 | その他 | 虚誤報 | 計 |
|-----|-----------|-------|----|------|----------|----------|----------|----------|----------|-------|-----|--------|
| 団本部 | 件数 | 0 | 0 | 0 | 0 | 51 | 3 | 1 | 7 | 55 | 0 | 117 |
| | 人数 | 0 | 0 | 0 | 0 | 260 | 10 | 3 | 17 | 267 | 0 | 557 |
| 中央 | 件数 | 42 | 0 | 0 | 32 | 3 | 86 | 579 | 47 | 66 | 16 | 871 |
| | 人数 | 384 | 0 | 0 | 220 | 90 | 428 | 1,365 | 352 | 227 | 91 | 3,157 |
| 南 | 件数 | 35 | 0 | 1 | 31 | 2 | 77 | 529 | 78 | 49 | 11 | 813 |
| | 人数 | 332 | 0 | 3 | 280 | 92 | 373 | 1,145 | 271 | 287 | 57 | 2,840 |
| 北 | 件数 | 17 | 0 | 3 | 15 | 2 | 97 | 649 | 102 | 36 | 8 | 929 |
| | 人数 | 202 | 0 | 46 | 159 | 75 | 364 | 1,464 | 400 | 179 | 38 | 2,927 |
| 津久井 | 件数 | 13 | 0 | 11 | 2 | 6 | 91 | 673 | 127 | 31 | 1 | 955 |
| | 人数 | 297 | 0 | 224 | 68 | 168 | 352 | 1,604 | 577 | 326 | 22 | 3,638 |
| 相模湖 | 件数 | 5 | 0 | 4 | 1 | 3 | 22 | 217 | 28 | 10 | 0 | 290 |
| | 人数 | 70 | 0 | 73 | 13 | 68 | 114 | 519 | 137 | 102 | 0 | 1,096 |
| 藤野 | 件数 | 9 | 0 | 0 | 2 | 2 | 62 | 408 | 88 | 21 | 0 | 592 |
| | 人数 | 104 | 0 | 0 | 44 | 136 | 217 | 1,042 | 292 | 222 | 0 | 2,057 |
| 合計 | 件数 | 121 | 0 | 19 | 83 | 69 | 438 | 3056 | 477 | 268 | 36 | 4567 |
| | 人数 | 1,389 | 0 | 346 | 784 | 889 | 1,858 | 7,142 | 2,046 | 1,610 | 208 | 16,272 |
| | 1件 あたり | 11.5 | 0 | 18.2 | 9.4 | 12.9 | 4.2 | 2.3 | 4.3 | 6.0 | 5.8 | 3.6 |

令和5年度消防団員等の公務災害発生状況

| 区分 | | 火災等 | 風水害等 | 演習訓練 | 特別警戒 | 救急業務 | 警防調査 | その他 | 計 |
|-----|-----|-----|------|------|------|------|------|-----|---|
| 団本部 | 死者 | - | - | - | - | - | - | - | - |
| | 負傷者 | - | - | - | - | - | - | - | - |
| | 小計 | - | - | - | - | - | - | - | - |
| 中央 | 死者 | - | - | - | - | - | - | - | - |
| | 負傷者 | - | - | - | - | - | - | - | - |
| | 小計 | - | - | - | - | - | - | - | - |
| 南 | 死者 | - | - | - | - | - | - | - | - |
| | 負傷者 | - | - | 1 | - | - | - | - | 1 |
| | 小計 | - | - | 1 | - | - | - | - | 1 |

| | | | | | | | | | |
|-----|-----|---|---|---|---|---|---|---|---|
| 北 | 死者 | - | - | - | - | - | - | - | - |
| | 負傷者 | - | - | - | - | - | - | 1 | 1 |
| | 小計 | - | - | - | - | - | - | 1 | 1 |
| 津久井 | 死者 | - | - | - | - | - | - | - | - |
| | 負傷者 | - | - | 1 | - | - | - | - | 1 |
| | 小計 | - | - | 1 | - | - | - | - | 1 |
| 相模湖 | 死者 | - | - | - | - | - | - | - | - |
| | 負傷者 | - | - | - | - | - | - | - | - |
| | 小計 | - | - | - | - | - | - | - | - |
| 藤野 | 死者 | - | - | - | - | - | - | - | - |
| | 負傷者 | 1 | - | - | - | - | - | - | 1 |
| | 小計 | 1 | - | - | - | - | - | - | 1 |
| | 合計 | 1 | - | 2 | - | - | - | 1 | 4 |

令和5年度研修・訓練結果

消防団員として必要な知識と技術の習得、消防団活動活性化のため以下のとおり研修・訓練を実施しました。

1 市の主催（県消防協会相模原支部含む）

| 名称 | 対象 | 人数 | 実施日 |
|-----------|------------|------|-------|
| 新入団員研修 | 新入団員 | 48名 | 6月4日 |
| 中級幹部研修 | 部長、副部長 | 180名 | 6月11日 |
| 機関員講習 | 機関員及び未受講者 | 122名 | 6月18日 |
| 防災指導員講習 | 新入団員及び未受講者 | 92名 | 6月18日 |
| 普通救命講習 | 新入団員及び未受講者 | 75名 | 6月4日 |
| 消防局との合同訓練 | 必要に応じて実施 | | |
| 分団、部単位訓練 | 必要に応じて実施 | | |

2 県消防協会主催

| 名称 | 対象 | 人数 | | | | | | | 実施日 |
|------------|------------|-----|----|---|---|-----|-----|----|----------|
| | | 団本部 | 中央 | 南 | 北 | 津久井 | 相模湖 | 藤野 | |
| 消防団幹部研修 | 班長以上 | - | 1 | - | - | - | - | - | 6月13日 |
| 消防団副団長研修 | 副団長 | - | - | - | - | - | 1 | 1 | 7月7日 |
| 正副団長研修会 | 正副団長 | 1 | 1 | 2 | 3 | 3 | 3 | 3 | 10月5日 |
| 消防団員指導員研修 | 分団長・副分団長 | - | - | 1 | - | - | - | - | 10月6、7日 |
| 消防団幹部候補研修 | 班長・団員 | - | - | - | 1 | - | - | - | 12月4日 |
| 消防団員指導者講習 | 班長以上 | - | 8 | 6 | 8 | 7 | 3 | 6 | 10月20日 |
| 地震対策特別講習 | 中級幹部 | - | 3 | 3 | - | - | - | - | 12月10日 |
| 女性消防団員合同研修 | 女性消防団員の指導者 | 1 | - | - | - | - | - | - | 2月4日 |
| 幹部候補中央特別研修 | 分団長以下 | - | - | - | - | 1 | - | - | 1/31～2/2 |
| 消防団分団長研修 | 分団長・副分団長 | - | - | - | - | 1 | - | - | 2月11日 |

☆消防団機械器具配置表☆

相模原市消防団本部

(令和6.4.1)

| 分団部別 | 種別 | 配置機械 | | | 名称 | 所在地 |
|------|----|------|-----|---------|----|---------------|
| | | 指令車 | 積載車 | 小型動力ポンプ | | |
| 合計 | | 1 | 1 | 1 | | |
| 団本部 | | 1 | — | — | — | 中央区中央2丁目2番15号 |
| 女性分団 | | — | 1 | 1 | — | 中央区中央2丁目2番15号 |

中央方面隊

| 分団部別 | 種別 | 配置機械 | | | 名称 | 所在地 |
|------|-----|------|-----|---------|-------|------------------|
| | | ポンプ車 | 積載車 | 小型動力ポンプ | | |
| 合計 | | 3 | 21 | 21 | | |
| 第1分団 | 第1部 | 1 | — | — | 上溝 | 中央区上溝7丁目7番17号 |
| | 第2部 | — | 1 | 1 | 久保 | 中央区上溝4丁目8番43号 |
| | 第3部 | — | 1 | 1 | 四ツ谷 | 中央区上溝2丁目2番1号 |
| | 第4部 | — | 1 | 1 | 石橋 | 中央区上溝2463番地1 |
| | 第5部 | — | 1 | 1 | 田尻 | 中央区上溝2556番地1 |
| | 第6部 | — | 1 | 1 | 番田 | 中央区上溝778番地10 |
| | 第7部 | — | 1 | 1 | 丸崎・虹吹 | 中央区上溝1611番地5 |
| 第2分団 | 第1部 | 1 | — | — | 田名中央 | 中央区田名4838番地4 |
| | 第2部 | — | 1 | 1 | 水郷田名 | 中央区水郷田名1丁目8番26号 |
| | 第3部 | — | 1 | 1 | 陽原・望地 | 中央区田名5990番地2 |
| | 第4部 | — | 1 | 1 | 塩田 | 中央区田名塩田4丁目1番17号 |
| | 第5部 | — | 1 | 1 | 新宿 | 中央区田名7361番地14 |
| | 第6部 | — | 1 | 1 | 葛輪 | 中央区田名2787番地1 |
| | 第7部 | — | 1 | 1 | 清水 | 中央区田名2139番地3 |
| 第3分団 | 第1部 | 1 | — | — | 淵野辺 | 中央区淵野辺3丁目20番9号 |
| | 第2部 | — | 1※ | 1 | 嶽之内 | 中央区東淵野辺4丁目26番17号 |
| | 第3部 | — | 1 | 1 | 中淵 | 中央区淵野辺本町4丁目17番8号 |
| | 第4部 | — | 1 | 1 | 山王 | 中央区淵野辺本町1丁目21番1号 |
| | 第5部 | — | 1 | 1 | 上矢部 | 中央区上矢部4丁目11番1号 |
| 第4分団 | 第1部 | — | 1 | 1 | 矢部 | 中央区矢部3丁目14番8号 |
| | 第2部 | — | 1 | 1 | 宮下 | 中央区すすきの町41番8号 |
| | 第3部 | — | 1 | 1 | 清新 | 中央区相模原2丁目16番5号 |
| | 第4部 | — | 1 | 1 | 星が丘 | 中央区星が丘2丁目7番22号 |
| | 第5部 | — | 1 | 1 | 光が丘 | 中央区青葉2丁目5番12号 |

※第3分団第2部の小型動力ポンプ付積載車は救助資機材搭載

南方方面隊

| 分団部別 | 種別 | 配置機械 | | | 名称 | 所在地 |
|------|-----|------|-----|---------|------|----------------|
| | | ポンプ車 | 積載車 | 小型動力ポンプ | | |
| 合計 | | 5 | 15 | 15 | | |
| 第1分団 | 第1部 | — | 1 | 1 | 下溝南 | 南区下溝1130番地 |
| | 第2部 | — | 1※ | 1 | 当麻 | 南区当麻578番地2 |
| | 第3部 | 1 | — | — | 下溝北 | 南区下溝2015番地2 |
| | 第4部 | — | 1 | 1 | 原当麻 | 南区当麻773番地1 |
| 第2分団 | 第1部 | 1 | — | — | 新戸 | 南区新戸2368番地2 |
| | 第2部 | — | 1 | 1 | 下磯部 | 南区磯部1269番地2 |
| | 第3部 | — | 1 | 1 | 上磯部 | 南区磯部1341番地3 |
| | 第4部 | — | 1 | 1 | 勝坂 | 南区磯部1760番地5 |
| | 第5部 | 1 | — | — | 相武台前 | 南区新磯野4丁目8番8号 |
| 第3分団 | 第1部 | — | 1 | 1 | 相模大野 | 南区相模大野6丁目10番8号 |
| | 第2部 | — | 1 | 1 | 東林間 | 南区相南2丁目2番14号 |
| | 第3部 | — | 1 | 1 | 大沼 | 南区東大沼2丁目9番11号 |

| | | | | | | |
|------|-----|---|---|---|-----|------------------|
| 第3分団 | 第4部 | — | 1 | 1 | 中和田 | 南区上鶴間本町7丁目23番36号 |
| | 第5部 | 1 | — | — | 谷口 | 南区上鶴間本町4丁目25番2号 |
| | 第6部 | — | 1 | 1 | 鵜野森 | 南区鵜野森3丁目2番19号 |
| | 第7部 | — | 1 | 1 | 古淵 | 南区古淵1丁目13番26号 |
| | 第8部 | — | 1 | 1 | 大野台 | 南区大野台5丁目16番37号 |
| 第4分団 | 第1部 | 1 | — | — | 南台 | 南区南台4丁目12番57号 |
| | 第2部 | — | 1 | 1 | 相模台 | 南区相模台1丁目13番5号 |
| | 第3部 | — | 1 | 1 | 麻溝台 | 南区麻溝台6丁目23番4号 |

**※第1分団第2部の小型動力ポンプ付積載車は救助資機材搭載
北方面隊**

| 分団部別 | 種別 | 配置機械 | | | 名称 | 所在地 |
|------|-----|------|-----|---------|-----|---------------|
| | | ポンプ車 | 積載車 | 小型動力ポンプ | | |
| 合計 | | 2 | 22 | 22 | | |
| 第1分団 | 第1部 | — | 1※ | 1 | 相原 | 緑区相原4丁目14番7号 |
| | 第2部 | — | 1 | 1 | 二本松 | 緑区二本松2丁目1番24号 |
| | 第3部 | 1 | — | — | 橋本 | 緑区橋本4丁目16番11号 |
| 第2分団 | 第1部 | — | 1 | 1 | 上大島 | 緑区大島721番地1 |
| | 第2部 | — | 1 | 1 | 中の郷 | 緑区大島3201番地 |
| | 第3部 | — | 1 | 1 | 常盤 | 緑区大島2231番地1 |
| | 第4部 | — | 1 | 1 | 古清水 | 緑区大島2355番地 |
| | 第5部 | — | 1 | 1 | 上九沢 | 緑区上九沢268番地2 |
| | 第6部 | — | 1 | 1 | 下九沢 | 緑区下九沢2440番地 |
| | 第7部 | 1 | — | — | 塚場 | 緑区下九沢1417番地1 |
| | 第8部 | — | 1 | 1 | 宮下 | 緑区下九沢591番地 |
| 第3分団 | 第1部 | — | 1 | 1 | 作の口 | 中央区上溝1丁目1番18号 |
| | 第2部 | — | 1 | 1 | 町屋 | 緑区町屋4丁目27番14号 |
| | 第3部 | — | 1 | 1 | 小松 | 緑区広田2番35号 |
| 第4分団 | 第1部 | — | 1 | 1 | 城北 | 緑区広田15番10号 |
| | 第2部 | — | 1 | 1 | 久保沢 | 緑区久保沢2丁目7番6号 |
| | 第3部 | — | 1 | 1 | 向原 | 緑区向原3丁目1番11号 |
| 第5分団 | 第1部 | — | 1 | 1 | 原宿 | 緑区原宿2丁目6番1号 |
| | 第2部 | — | 1 | 1 | 都畑 | 緑区城山3丁目6番11号 |
| | 第3部 | — | 1 | 1 | 谷ヶ原 | 緑区谷ヶ原1丁目9番14号 |
| | 第4部 | — | 1 | 1 | 中沢 | 緑区中沢576番地1 |
| 第6分団 | 第1部 | — | 1 | 1 | 若葉台 | 緑区若葉台4丁目1番5号 |
| | 第2部 | — | 1 | 1 | 小倉 | 緑区小倉525番地1 |
| | | — | 1 | 1 | 葉山島 | 緑区葉山島397番地6 |

**※第1分団第1部の小型動力ポンプ付積載車は救助資機材搭載
津久井方面隊**

| 分団部別 | 種別 | 配置機械 | | | 名称 | 所在地 |
|------|-----|------|-----|---------|-------|--------------|
| | | ポンプ車 | 積載車 | 小型動力ポンプ | | |
| 合計 | | 8 | 17 | 17 | | |
| 第1分団 | 第1部 | — | 1 | 1 | 三井 | 緑区三井572番地1 |
| | 第2部 | 1 | — | — | 太井 | 緑区太井290番地 |
| 第2分団 | 第1部 | 1 | 1※ | 1 | 中野 | 緑区中野1013番地2 |
| | 第2部 | — | 1 | 1 | 又野 | 緑区又野689番地1 |
| | 第3部 | — | 1 | 1 | 名手 | 緑区三井951番地4 |
| 第3分団 | 第1部 | 1 | — | — | 三ヶ木 | 緑区三ヶ木671番地5 |
| | 第2部 | — | 1 | 1 | 青山 | 緑区青山3128番地1 |
| | 第3部 | — | 1 | 1 | 鮑子 | 緑区青山3730番地6 |
| 第4分団 | 第1部 | 1 | — | — | 根小屋 | 緑区根小屋1461番地1 |
| | 第2部 | — | 1 | 1 | 根小屋中野 | 緑区根小屋1027番地4 |

| | | | | | | |
|------|-----|---|---|---|-----|---------------|
| | 第3部 | — | 1 | 1 | 稲生 | 緑区长竹158番地5 |
| 第5分団 | 第1部 | — | 1 | 1 | 葦尾根 | 緑区长竹2894番地1 |
| | 第2部 | — | 1 | 1 | 石ヶ沢 | 緑区长竹1649番地1 |
| | 第3部 | — | 1 | 1 | 長竹 | 緑区长竹1425番地9 |
| | 第4部 | 1 | — | — | 関 | 緑区青山1008番地10 |
| 第6分団 | 第1部 | — | 1 | 1 | 道場 | 緑区鳥屋1489番地イ-1 |
| | 第2部 | 1 | — | — | 宮ノ前 | 緑区鳥屋1045番地1 |
| | 第3部 | — | 1 | 1 | 渡戸 | 緑区鳥屋335番地1 |
| 第7分団 | 第1部 | — | 1 | 1 | 梶野 | 緑区青野原732番地1 |
| | 第2部 | 1 | — | — | 東野 | 緑区青野原1240番地2 |
| | 第3部 | — | 1 | 1 | 西野々 | 緑区青野原3346番地2 |
| 第8分団 | 第1部 | — | 1 | 1 | 荒丸 | 緑区青根206番地1 |
| | 第2部 | 1 | — | — | 上青根 | 緑区青根1944番地6 |
| | 第3部 | — | 1 | 1 | 音久和 | 緑区青根2932番地7 |

**※第2分団第1部の小型動力ポンプ付積載車は救助資機材搭載
相模湖方面隊**

| 分団部別 | 種別 | 配置機械 | | | 名称 | 所在地 |
|------|----|------|-----|---------|-----|-------------|
| | | ポンプ車 | 積載車 | 小型動力ポンプ | | |
| 合計 | | 4 | 3 | 4 | | |
| 第1分団 | | 1 | 1※ | 1 | 与瀬 | 緑区与瀬893番地1 |
| 第2分団 | | 1 | — | 1 | 小原 | 緑区小原421番地8 |
| 第3分団 | | 1 | 1 | 1 | 千木良 | 緑区千木良983番地3 |
| 第4分団 | | 1 | 1 | 1 | 内郷 | 緑区若柳985番地5 |

**※第1分団の小型動力ポンプ付積載車は救助資機材搭載
藤野方面隊**

| 分団部別 | 種別 | 配置機械 | | | 名称 | 所在地 |
|-------|-----|------|-----|---------|-----|--------------|
| | | ポンプ車 | 積載車 | 小型動力ポンプ | | |
| 合計 | | 2 | 13 | 13 | | |
| 吉野分団 | 第1部 | — | 1 | 1 | 上宿 | 緑区吉野391番地1 |
| | 第2部 | — | 1 | 1 | 奈良本 | 緑区吉野1520番地1 |
| 小淵分団 | 第1部 | — | 1 | 1 | 藤野 | 緑区小淵1986番地 |
| | 第2部 | — | 1 | 1 | 下小淵 | 緑区小淵728番地1 |
| 沢井分団 | | — | 1 | 1 | 落合 | 緑区澤井992番地2 |
| 日連分団 | 第1部 | — | 1 | 1 | 杉 | 緑区日連622番地3 |
| | 第2部 | — | 1※ | 1 | 日連 | 緑区日連1495番地1 |
| 名倉分団 | 第1部 | — | 1 | 1 | 葛原 | 緑区名倉3754番地1 |
| | 第2部 | — | 1 | 1 | 名倉 | 緑区名倉2622番地3 |
| 牧野分団 | 第1部 | 1 | — | — | 中尾 | 緑区牧野4236番地9 |
| | 第2部 | — | 1 | 1 | 菅井 | 緑区牧野11916番地3 |
| | 第3部 | — | 1 | 1 | 篠原 | 緑区牧野2875番地3 |
| | 第4部 | — | 1 | 1 | 大鐘 | 緑区牧野6928番地1 |
| 佐野川分団 | 第1部 | — | 1 | 1 | 和田 | 緑区佐野川651番地6 |
| | 第2部 | 1 | — | — | 上岩 | 緑区佐野川3287番地2 |

**※日連分団第2部の小型動力ポンプ付積載車は救助資機材搭載
相模原市消防団車両総数**

| 消防団車両合計 | 指令車 | ポンプ車 | 積載車 |
|---------|-----|------|-----|
| 117台 | 1台 | 24台 | 92台 |

消防団詰所・車庫総数

| 総数 | 中央方面隊 | 南方面隊 | 北方面隊 | 津久井方面隊 | 相模湖方面隊 | 藤野方面隊 |
|------|-------|------|------|--------|--------|-------|
| 111棟 | 24棟 | 20棟 | 24棟 | 24棟 | 4棟 | 15棟 |

災害の警備

◇災害出場体制◇

本市では、建築物の高層化、深層化等都市構造の変化に伴い、複雑多様化する災害に迅速かつ確実に対応するため、消防車両の適正配置及び充実を図り、現在では消防車26台、はしご車、高所救助車等の特殊車48台及びその他の車両72台の合計146台を擁しております。

また、火災、救急、救助等の様々な災害に対応した消防車両等を迅速に出場させるため、消防情報管理システムの車両動態管理機能により、災害現場から近い順に消防隊、救助隊、救急隊等を選定し、人員、装備機材等を最大限に活用した災害対応を図っています。

★火災出場体制★

火災に出場する車両は、火災の種別ごとに次表のとおり計画されています。

| 種別 | 説明 | 第1出場 | 第2出場 |
|---------|--|---|---------------------------------|
| 一般火災 | 地階を除く階数が3以下の建物火災又は種別が判明しない火災 | 指揮車 1台 消防車 5台又は6台 救助工作車 1台 救急車 1台 高所救助車 1台* | 消防車 3台 |
| 林野火災 | 森林、原野又は牧野の火災 | 指揮車 1台 消防車 4又は5台 救助工作車 1台* 資器材搬送車 1台* 救急車 1台* | 消防車 3台 |
| 車両火災 | 自動車車両、被けん引車、鉄道車両又はこれらの積載物の火災 | 指揮車 1台 消防車 2又は5台 救助工作車 1台 救急車 1台 | |
| 中高層火災 | 地階を除く階数が4以上の建物火災 | 指揮車 1台 消防車 5台又は6台 救助工作車 1台又は2台 救急車 1台 高所救助車 1台* はしご車 1台* | 消防車 3台 救助工作車 1台* はしご車 1台* |
| 工場・倉庫火災 | 工場又は倉庫の火災 | 指揮車 1台 消防車 5又は6台 救助工作車 1又は2台 救急車 1台 高所救助車 1台* 化学車 1台 | 消防車 3台 救助工作車 1台* 化学車 1台* |
| その他火災 | 空地、田畑、道路、河川敷、ごみ集積場、屋外物品集積場、軌道敷、電柱類等上記に掲げる火災以外の火災 | 指揮車 1台 消防車 2又は5台 | |

| | | | |
|--------|------------------------|--|--------------------------------|
| 危険物火災 | 危険物若しくは危険物施設の火災又は航空機火災 | 指揮車 1台 消防車 5又は6台 救助工作車 1又は2台 救急車 1台 高所救助車 1台* 化学車 1又は2台 | 消防車 3台 救助工作車 1台* 化学車 1台* |
| 事後聞知火災 | 火災鎮火後に消防機関として出場を要する火災 | 指揮車 1台 消防車 1台 | |

※ 表中の*印は、地域の特性に応じて出場する車両です。

※ 上記の計画出場のほか、警防本部長の命令や現場最高指揮者からの要請などにより、必要な車両を「特命出場」させることができます。

☆火災以外の出場☆

消防部隊は、火災以外にも次のような災害等に出場します。

| 種別 | 内容 | 説明 |
|--------|-------------|--|
| 救助出場 | 救助 | 火災、交通事故などの災害により生命又は身体に危険が及んでいる場合に、その危険を排除し、又は安全な状態に救出する活動 |
| | 水難救助 | 救助活動のうち、河川、湖沼等における救出活動 |
| | 山岳救助 | 救助活動のうち、山岳における救出活動 |
| | NBC災害 | 放射性物質、生物剤及び化学剤又は原因が特定できない物質に起因した災害における救出活動 |
| | 特殊災害 | 異臭、屋外におけるガス漏れ事故、酸欠、硫化水素等による自損行為等 |
| 救急出場 | 救急 | 一般の救急事故 |
| | 集団救急 | 災害等による傷病者がおおむね10人以上発生すると予想される場合の救急活動 |
| | 支援救急(CPA) | 心肺停止又はその疑いのある傷病者による救急事故 |
| | 支援救急(国道等) | 国道16号線、国道129号線、国道20号線、国道413号線の青山交差点(緑区青山3122番地先)から両国橋(緑区青根2863番地2先)までの区間、県道相武台相模原線の星が丘交差点(中央区星が丘3丁目15番先)から相模原公園入口交差点(南区麻溝台1丁目1番先)までの区間及び県道長竹川尻線のうち向原東交差点(緑区向原4丁目1番26号先)から東金原交差点(緑区根小屋1542番地1先)までの区間で発生した救急事故 |
| | 支援救急(救急隊支援) | 救急小隊のみでは応急処置や搬出が困難と想定される事故等、指令課又は救急小隊が消防小隊等の出場を必要と認める救急事故 |
| 各種災害出場 | ガス漏れ(建物) | 屋内におけるガス漏れ事故 |
| | 警戒 | 火災と紛らわしい事象、火災発生の恐れのある事象(危険物の流出、火気の不始末、自火報等のベルの吹鳴(中高層建物を除く)等) |
| | へり警戒 | 航空機の離発着による警戒等における活動 |
| | 中高層警戒 | 中高層建物(地階を除く階数が4以上)における作動原因が不明な自火報等ベルの吹鳴及び即時通報による活動 |
| | 緊急通報警戒 | 緊急通報サービス受信による活動 |

| | | |
|--------|------|--|
| 各種災害出場 | 水防警戒 | 神奈川県水防計画に基づく水防警報（出動）の通知があったとき及び城山ダムから毎秒500立方メートル以上の放流があったときの警戒活動 |
| | 風水害 | 暴風、突風による事故、河川の洪水、低地の浸水等による活動 |
| | 危険排除 | 看板、枝等、落下危険の排除等による活動 |
| | 調査 | 災害による行方不明者の捜索等、消防機関として調査を要する活動 |
| | その他 | 飼育動物の救出等、消防局長が特に必要と認める活動 |

★消防相互応援協定★

消防相互応援協定は、消防組織法第39条の規定に基づき、協定市町村間の消防力を活用して災害による被害を最小限度に防止することを目的として締結されています。

なお、本市は、神奈川県下22消防本部のほか東京消防庁等と相互応援協定を締結しています。

★消防広域応援体制★

市域を越える大規模又は広域的な災害が発生した場合に、消防機関の相互応援が迅速かつ円滑に行えるよう、「相模原市消防広域応援実施計画」、「相模原市緊急消防援助隊受援計画」及び「相模原市緊急消防援助隊応援等実施計画」を策定し、広域的な消防応援（受援）体制の充実を図っています。また、平成7年1月の「阪神・淡路大震災」の教訓を踏まえ、国内で発生した地震等の大規模災害時における人命救助活動等をより効果的かつ充実したものとするとともに、全国の消防機関相互による迅速な援助体制を確保するため、平成7年6月に自治省消防庁において緊急消防援助隊制度が発足したことを受け、本市では、現在、救助隊、救急隊、消防隊など29隊を総務省消防庁に登録しています。

平成16年10月 新潟県中越地震に救助隊及び後方支援隊を派遣

平成23年3月 東日本大震災に消防隊、救助隊、救急隊及び後方支援隊を派遣

令和 3年7月 静岡県熱海市土石流災害に指揮隊、救助隊、救急隊、特殊装備隊及び後方支援隊を派遣

令和 6年1月 石川県能登半島地震に指揮、救助隊、救急隊、特殊装備隊及び後方支援隊を派遣

★国際消防救助隊★

海外で大規模な災害が発生し、その被災国からの要請があった場合、国際緊急援助隊が派遣されます。その中で、救助チームとして人命の救助等を行う消防隊が国際消防救助隊です。本市では、この国際消防救助隊に6名の救助隊員登録をしています。

★救助体制★

新潟県中越地震や東日本大震災をはじめとする自然災害や尼崎市列車事故に見る安全と信じられていたインフラ施設での事故、海外では米国同時多発テロ事件以降、世界的にテロの脅威が高まっており、有毒化学物質や細菌等の生物剤、放射線の存在する環境下にも救助活動の範囲が及んでおり、このような状況の中、管轄区域内で発生する事故等に対し、より一層、的確に対応するとともに、他都市で発生した大規模・特殊災害に対しても、救助隊を積極的に応援派遣するため、平成23年3月25日、相模原消防署本署に「特別高度救助隊」（愛称「スーパーレスキューはやぶさ」）を配置しました。

この特別高度救助隊を始めとし、南消防署本署に高度救助隊、相模原消防署田名分署及び津久井消防署本署に特別救助隊をそれぞれ配置し、市内で発生する災害に備えています。

救助隊は、消防大学校、消防学校における専科教育を受けた者又は消防局で行う救助隊員資格取得研修の修了者等のうちから救助隊員としての専門的な知識、技術及び体力を兼ね備えたと認められる専任隊員で構成され、救助工作車、特殊災害対応自動車、救助資機材車、はしご車、高所救助車等の特殊車両、救助資機材等を活用した人命救助活動を任務としています。

☆救助活動の内容☆

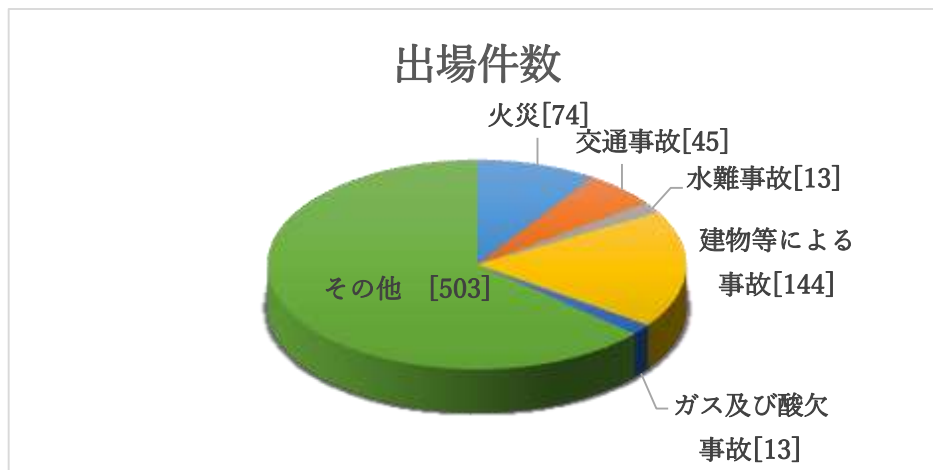
事故の区分について

- 火 災：火災現場において直接火災に起因して生じた事故
- 交 通 事 故：すべての交通機関相互の衝突及び接触又は単一事故若しくは歩行者等が交通機関に接触したこと等による事故
- 水 難 事 故：水泳中の溺者又は水中転落等による事故
- 自 然 災 害：暴風、豪雨、豪雪、洪水、地滑り等の異常な自然現象に起因する災害による事故
- 機 械 による 事 故：エレベーター、プレス機械等の建設機械、工作機械等による事故
- 建 物 等 による 事 故：建物、塀等の建物に付帯する施設又はこれらに類する工作物の倒壊による事故、建物内に閉じ込められる事故、建物等に挟まれる事故
- ガ ス 及 び 酸 欠 事 故：一酸化炭素中毒その他のガス中毒事故、酸素欠乏による事故
- 破 裂 事 故：火災事故以外のボイラー、ボンベ等の物理的破裂による事故
- そ の 他：前述に掲げる以外の事故で、消防機関による救助を必要とした事故

(令和5年中)

| 事故種別 | 火 災 | 交 通 事 故 | 水 難 事 故 | 自 然 災 害 | 機 械 による 事 故 | 建 物 等 による 事 故 | ガ ス 及 び 酸 欠 事 故 | 破 裂 事 故 | そ の 他 | 合 計 |
|--------|------|---------|---------|---------|-------------|---------------|-----------------|---------|-------|------|
| 出場件数 | 74 | 45 | 13 | 0 | 0 | 144 | 13 | 0 | 503 | 792 |
| 構成比(%) | 9.3% | 5.6% | 1.6% | 0.0% | 0.6% | 18.0% | 1.6% | 0.0% | 63.5% | 100% |

※小数点第二位を四捨五入のため、合計等が一致しない場合がある。



☆水の事故と山の事故☆

本市は、相模川などの一級河川をはじめ複数の河川、湖沼や山岳地域を市域に抱えていることから、毎年、水や山に関わる事故が多く発生しています。

令和5年中には、水の事故が13件※1、山の事故が19件※2発生しました。

その中でも水遊びや山登りなどのレジャーに関する事故を未然に防ぐため、毎年、夏の行楽シーズンや秋の登山シーズンにあわせ、事故防止のポイントなどを記載したリーフレットの配布やSNSを活用し注意喚起を呼び掛けるなど、水と山それぞれの事故防止キャンペーンを実施しています。

※1 水の事故の件数については、救助出場件数（水難事故）に、救急隊のみが出場した水難事故出場件数を加えて計上。

（令和5年中に救急隊のみが出場した水難事故出場件数：0件）

※2 山の事故の件数については、救助出場件数（その他の事故）のうち、救助発生場所が山岳となる事案を抽出した件数。

職員の訓練

警防活動を遂行する上で必要な知識と技術を修得するとともに、職員の体力向上を図るため、年間訓練計画を定めて実施しています。

特別訓練（消防局長が指定する訓練）

（令和5年中）

| 訓練種別 | 回数 | 参加人員 | 時間 | 1回当たりの訓練人員 | 1回当たりの訓練時間 |
|----------|-----|-------|---------|------------|------------|
| 救助技術強化訓練 | 582 | 3,184 | 2,228.0 | 5.4 | 229分 |

一般訓練（消防署長が指定する訓練）

（令和5年中）

| 訓練種別 | 回数 | 参加人員 | 時間 | 1回当たりの訓練人員 | 1回当たりの訓練時間 |
|--------|-------|--------|--------|------------|------------|
| 相模原消防署 | 606 | 2,852 | 824.5 | 4.7 | 82分 |
| 南消防署 | 1,199 | 5,273 | 1432.5 | 4.4 | 72分 |
| 北消防署 | 846 | 3,523 | 1060.5 | 4.2 | 75分 |
| 津久井消防署 | 673 | 2,151 | 706.5 | 3.2 | 63分 |
| 小計 | 3,324 | 13,799 | 4024.0 | 4.2 | 73分 |

機器取扱訓練・礼式訓練・救急訓練・水防訓練・救助訓練・体力練成訓練他

救助隊員訓練（消防署長が指定する訓練）

（令和5年中）

| 訓練種別 | 回数 | 参加人員 | 時間 | 1回当たりの訓練人員 | 1回当たりの訓練時間 |
|--------|-------|-------|---------|------------|------------|
| 相模原消防署 | 558 | 2,645 | 1,172.0 | 4.7 | 126分 |
| 南消防署 | 332 | 1,651 | 654.5 | 5.0 | 118分 |
| 津久井消防署 | 316 | 1,362 | 612.0 | 4.3 | 116分 |
| 小計 | 1,206 | 5,658 | 2,438.5 | 4.7 | 121分 |

各種救助器具取扱訓練・ロ・プ基本応用訓練・検索救助訓練・各種救助事象想定訓練・体力練成訓練他

救急隊員訓練（消防署長が指定する訓練）

（令和5年中）

| 訓練種別 | 回数 | 参加人員 | 時間 | 1回当たりの訓練人員 | 1回当たりの訓練時間 |
|--------|-----|-------|-------|------------|------------|
| 相模原消防署 | 91 | 339 | 105.5 | 3.7 | 70分 |
| 南消防署 | 79 | 310 | 106.5 | 3.9 | 81分 |
| 北消防署 | 174 | 697 | 228.0 | 4.0 | 79分 |
| 津久井消防署 | 309 | 991 | 395.0 | 3.2 | 77分 |
| 小計 | 653 | 2,337 | 835.0 | 3.6 | 77分 |

基礎医学研修・臨床救急医学研修・資器材取扱訓練・救急事象想定訓練・普及活動技能訓練他

| 上記訓練の合計 | 回数 | 参加人員 | 時間 | 1回当たりの訓練人員 | 1回当たりの訓練時間 |
|---------|-------|--------|---------|------------|------------|
| 合計 | 5,765 | 24,978 | 9,525.5 | 4.3 | 99分 |

消防車両

本市では令和5年度に、消防ポンプ自動車1台、高規格救急自動車2台、人員搬送車1台、指令車3台を製作しました。

製作車両

| 車種別 | 所管 | 主要諸元等 | | | | 装備等 |
|------------------|---------------|----------|-----------|-------------|-------------|------------------------|
| | | 全長 全幅 | 全高 総重量 | 排気量 駆動方式 | 定員 AT/MT | |
| 消防ポンプ自動車 (1台) | 青根分署 | 585cm | 285cm | 4.0L | 5人 | 有圧水利対応ポンプ プロポーションナー |
| | | 190cm | 6,305kg | 4WD | MT | |
| 高規格救急自動車 (2台) | 上鶴間分署 青根分署 | 537cm | 249cm | 2.48L | 7人 | 高度救命処置用資機材 |
| | | 188cm | 3,275kg | 4WD | AT | |
| 人員搬送車 (1台) | 警防課 | 469cm | 189cm | 1.98L | 8人 | |
| | | 173cm | 2,050kg | 2WD | AT | |
| 指令車 (3台) | 消防総務課 | 474cm | 168cm | 3.28L | 5人 | |
| | | 189cm | 2,185kg | 4WD | AT | |
| | 北本署 津久井本署 | 439cm | 168cm | 1.99L | 5人 | |
| | | 179cm | 1,775kg | 4WD | AT | |

《令和5年度に製作した車両》



消防ポンプ自動車
(青根分署)



人員搬送車
(警防課)



日産 高規格救急自動車
(上鶴間分署・青根分署)



指令車
(北本署・津久井本署)



指令車
(消防総務課)

◇消防水利◇

消防水利には、消火栓、防火水槽、プール等の人工水利の他に河川などの自然水利があり、管轄区域における消防水利の総数は10,606基で、消防署員が定期的にこれらすべての水利を巡回点検するなど、その適正配置及び維持管理に努めています。

☆消火栓☆

消火栓は、7,821基（公設7,769基、私設52基）が設置されています。公設消火栓は、水道管が新たに布設されるときに合わせての新設や、既に水道管が設置されている場所で消火栓が必要とされる箇所に増設するなど、地域的な分布を考慮し、計画的に設置しています。

☆防火水槽☆

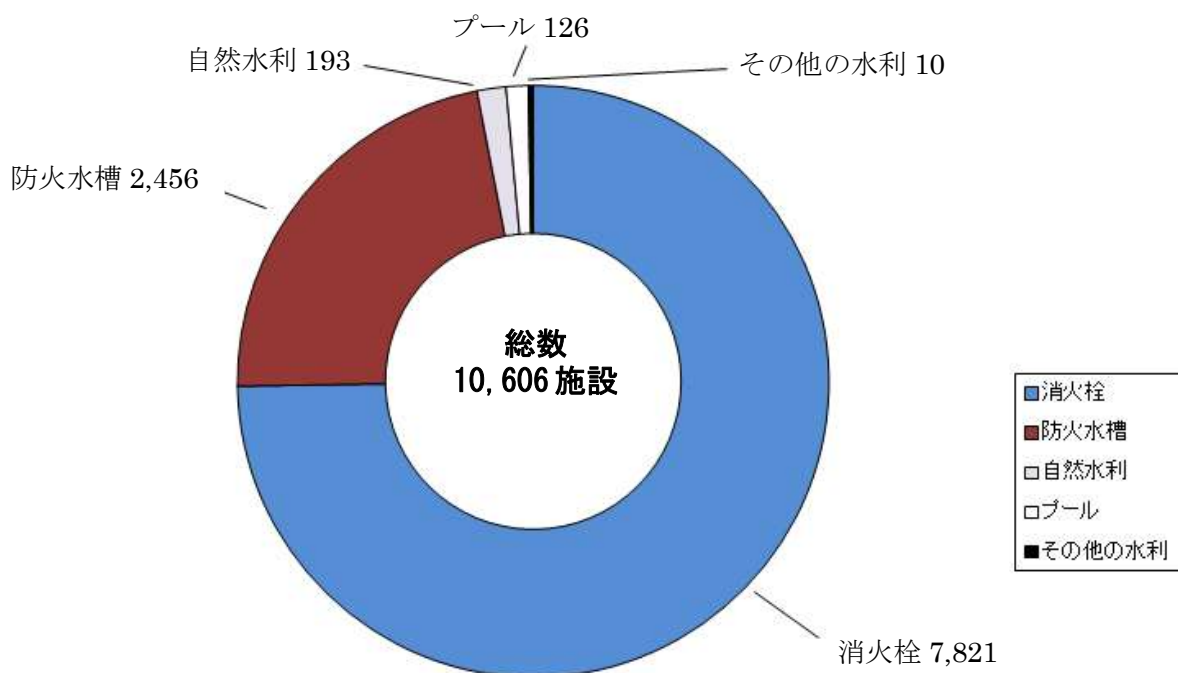
防火水槽は、2,456基（公設1,502基、私設954基）が設置されています。

大規模の地震等が発生した場合、停電による送水ポンプの不作動、地中埋設配管の亀裂による漏水等により消火栓が広範囲にわたって使用できなくなることが予想されます。このような場合でも消防水利の確保ができ、同時に多発した火災等に対して有効性が見込めるため、「消防水利の基準」により計画的に設置しています。また、老朽化した防火水槽を修繕するなど、災害時における市民の安全を確保するため整備を進めています。

☆プール☆

プールは、126箇所の学校等に設置されており、平均の有効貯水量は約360立方メートルで防火水槽の約9基分の水を貯水しています。火災時に消防水利として活用されるばかりでなく、地震等の大規模災害時における非常用の生活用水等としても、重要な役割をもっています。

消防水利状況表



救 急

◇救 急◇

☆救急救命活動☆

1 救急事故の概要

昭和38年の救急業務開始時には、313件であった救急出場件数は人口増加に伴い増加傾向にあります。令和5年中の救急出場件数は43,696件で、前年に比べ1,636件増加し、搬送人員についても35,890人で、1,064人増加しました。このことは、市内で1日に約120件、約12分に1回の割合で救急隊が出場したことになり、市民の約17人に1人が救急車を要請したことになります。

(令和5年中)

| 区 分 | 出場件数 (件) | 構成比 (%) | 搬送人員 (人) | 構成比 (%) | |
|-------------|----------|---------|----------|---------|-----|
| 合 計 | 43,696 | 100.0 | 35,890 | 100.0 | |
| 火 災 | 107 | 0.2 | 36 | 0.1 | |
| 自 然 災 害 | 0 | 0.0 | 0 | 0.0 | |
| 水 難 | 10 | 0.0 | 4 | 0.0 | |
| 交 通 事 故 | 2,455 | 5.6 | 2,299 | 6.4 | |
| 労 働 災 害 | 308 | 0.7 | 305 | 0.8 | |
| 運 動 競 技 | 222 | 0.5 | 217 | 0.6 | |
| 一 般 負 傷 | 6,357 | 14.5 | 5,443 | 15.2 | |
| 加 害 | 167 | 0.4 | 114 | 0.3 | |
| 自 損 行 為 | 439 | 1.0 | 271 | 0.8 | |
| 急 病 | 29,734 | 68.0 | 24,333 | 67.8 | |
| そ の 他 | 転 院 搬 送 | 2,879 | 6.6 | 2,865 | 8.0 |
| | 医 師 搬 送 | 16 | 2.3 | 0 | 0.0 |
| | 資 材 搬 送 | 2 | | 0 | |
| | そ の 他 | 1,000 | | 3 | |

※構成比の算出に当たっては、端数処理（四捨五入）のため、合計が100%にならない場合がある。

2 過去10年間の人口と救急件数の推移



3 救急隊の活動

令和6年4月1日現在、市内では20台の救急車と175名の救急隊員が活動しています。出場要請があると、その発生場所に一番近い救急隊が、消防緊急情報システムで選定されて現場に向かいます。

現場到着後、傷病者の観察と応急処置を実施し、救急告示医療機関の中から、その傷病者の症状に適した最寄りの医療機関を選定します。

4 救急救命士の活動状況

平成6年4月、相模原消防署本署に高規格救急車を配備し、救急救命士を配置しました。

平成12年4月には、配備されている救急車11台(当時)がすべて高規格救急車となりました。

令和6年4月1日現在、20台の高規格救急車と127名の救急救命士が、救急隊員として活動しています。

5 救命率の向上

一人でも多くの大切な命を救うため、市民への応急手当の普及啓発、消防署所の整備や救急隊の増隊、救急の高度化への対応、医療機関との連携強化などの取組を行い、「救命率」(心臓を起因として心肺機能が停止した時点が一般市民に目撃された傷病者の生存者数の割合)の向上を図っています。

| 救命率 | 令和3年 | 令和4年 | 令和5年 |
|--|------|------|------|
| 心臓を起因として心肺機能が停止した時点が一般市民に目撃された傷病者の生存者数の割合(%) | 11.2 | 10.2 | 9.6 |

☆救急隊員の研修☆

市民の救急に対するニーズの高まりや複雑多様化する救急業務に対応するため、救急隊員はより高度な応急処置技術、知識を身に付ける必要があることから、積極的かつ効果的な研修を実施しています。研修は、大別すると養成研修と教育研修に分かれます。

1 養成研修

(1) 救急隊員

救急隊員を養成するため、消防学校において専門的知識、技能を習得させる。(250時間以上)

(2) 救急救命士

救急救命士の受験資格を取得するため、救急救命士養成所において必要な知識、技能を習得させる。(1,015時間以上)

(3) 就業前研修

救急救命士資格取得後の救急救命士を対象に北里大学病院(救命救急・災害医療センター)で救急救命処置等に関する知識、技術を習得させる。(160時間以上)

2 教育研修

(1) 生涯研修

ア 救急救命士生涯研修

進歩する救急医療に的確に対応するため、北里大学病院(救命救急・災害医療センター)等で特定行為などに関する知識・技術を習得させる。

イ 救急隊員基本研修・新任救急隊員研修

救急業務遂行に必要な基礎的知識及び技能を習得させる。

ウ 派遣研修

全国救急隊員シンポジウム、事例発表等の研修に派遣し、救急業務に必要な最新の情報や専門的知識を習得させる。

(2) 資格取得研修(救急救命士の処置範囲拡大に対応) ※1時限は50分

ア 気管挿管研修

消防学校等で気管挿管に関する講習(62時限)を修了している者に対して、病院での実習(30症例)を行い、知識・技術を習得させる。

イ ビデオ硬性挿管用喉頭鏡研修

気管挿管資格者に対し、ビデオ硬性挿管用喉頭鏡に関する講習(7時限)及び病院実習(2症例)を行い、知識・技術を習得させる。

ウ 薬剤投与研修

薬剤投与無資格救急救命士に対し、薬剤投与に関する講習(170時限)及び病院での実習(50時限かつ静脈路確保及び薬剤投与各1症例以上)を行い、知識・技術を習得させる。

エ 拡大2行為研修

薬剤投与資格者に対し、拡大2行為に関する講習(24時限)を行い、知識・技術を習得させる。

オ 指導救命士養成研修

| 研修機関 | 研修内容 |
|-------------|--|
| 救急救命九州研修所 | 指導的立場の救急救命士の養成に必要な講義(119時限)及び実習(113時限) |
| 横浜市救急救命士養成所 | 指導技法・教育技法に重点をおいた内容(100時間程度) |

☆医療機関との連携☆

1 救急医療体制の状況

相模原市における救急医療体制は、救急隊によって搬送される傷病者に対する医療を24時間体制で行う救急告示医療機関を基本とし、休日・夜間の比較的軽症な傷病者を受け持つメディカルセンターなどの初期救急医療機関、入院治療を要する傷病者を受け持つ病院等の二次救急医療機関、さらに重篤な傷病者に対して、高度診療機能により24時間体制で傷病者を受入れる三次救急医療機関の三層からなっています。

2 体制（令和6年度）

この体制は、省令で定められた救急告示制度を補完するとともに、初期救急医療、二次救急医療及び三次救急医療と機能分担を図ることにより、救急医療提供体制の円滑化を目的とするものです。

(1) 救急医療情報システム

市民から救急搬送の要請を受ける消防指令センター（☎119）と、休日・夜間等の受診可能な医療機関を案内する救急医療情報センター（☎042-756-9000）があります。救急医療情報センターでは市民への案内のほか、救急医療情報の収集、関係機関（救急医療機関、消防指令センター、救急隊）への情報提供などが行われています。

(2) 救急告示医療体制（市内14病院、1診療所）

救急告示医療機関の制度は、交通事故等による傷病者を対象とするものとして昭和39年に発足しましたが、昭和61年の制度改正によって急病の傷病者にまでその対象が拡大されています。

(3) 初期救急医療体制（メディカルセンター急病診療所等）

ア 内科・小児科・外科

相模原市内で休日・夜間に発生した内科、小児科、外科等対応傷病者の初期診療を行います。

イ 産婦人科

相模原市内で休日（昼間）に発生した産婦人科対応傷病者の初期診療を行います。

ウ 眼科

相模原・県央ブロックで休日（昼間）に発生した眼科対応傷病者の初期診療を行います。

エ 耳鼻科

相模原・県央ブロックで休日（昼間）に発生した耳鼻咽喉科対応傷病者の初期診療を行います。

(4) 二次救急医療体制（病院等入院治療が可能な医療機関）

ア 内科・小児科・循環器科・消化器科

相模原市内（相模原医療圏）で休日・夜間に発生した入院等を必要とする内科・小児科・循環器科・消化器科等対応傷病者の診療を行う医療機関を確保します。

イ 外科系

相模原市内（相模原医療圏）で休日・夜間に発生した入院等を必要とする外科系対応傷病者の診療ができる医療機関を確保します。

ウ 産婦人科

相模原市内（相模原医療圏）で休日に発生した産婦人科系対応の専門治療が必要な傷病者の診療を行う医療機関を確保します。

エ コール体制

内科、小児科等輪番体制が組まれているもの以外の専門医療を必要とする傷病者の診療を行います。

オ 脳神経系救急医療体制

超急性期虚血性脳梗塞におけるt-P A治療が必要な傷病者に対応できる病院の受入体制を

整え、救急隊が、迅速・的確な判断をすることが出来る基準を使用して(相模原脳卒中スケール)、カレンダー方式により診療可能情報を確認し、適切な医療機関で治療を行います。

(5) 三次救急医療体制

三次救急医療機関は、初期、二次救急医療機関、救急告示医療機関や救急隊等との連携のもとに、脳卒中、心筋梗塞、頭部外傷等重篤な傷病者を高度の診療機能により受入れることを目的とするもので、北里大学病院(救命救急・災害医療センター)が相模原市をはじめとする近隣市町村の広域圏域における役割を担っています。

※二次救急医療機関とは、内科等の病院群輪番制事業参加医療機関を指し、現在、市内救急告示医療機関の12病院が兼ねています。

3 体制時間帯(令和6年度)

《救急医療機関の案内》

| 体制区分 | 診療科目 | 実施場所 | 診療(実施)時間帯 |
|---------------|------|---------------------------------|--|
| 相模原救急医療情報センター | — | ウェルネスさがみはら (相模原市総合保健医療センター内) | 平日 17:00～翌9:00 土曜日 13:00～翌9:00 休日 9:00～翌9:00 |

《休日(昼間)》

| 体制区分 | 診療科目 | 実施場所 | 診療(実施)時間帯 |
|----------------------------------|---------------|------------------------------|----------------------------------|
| 初期救急医療体制 | 内科系 | 相模原中央メディカルセンター | 休日 9:00～17:00 |
| | 小児科 | | |
| | 外科系 | | |
| | 内科系 | 相模原南メディカルセンター | 休日 9:00～17:00 |
| | 小児科 | | |
| | 外科系 | | |
| | 産婦人科 | | |
| | 眼科 | | |
| | 耳鼻科 | 相模原北メディカルセンター ※R3.4.1～休止中 | 休日 9:00～17:00 |
| | 内小系 | 相模原西メディカルセンター | 休日 8:45～12:00 12:45～16:00 |
| 二次救急医療体制 (※輪番体制以外の専門科等はコール体制) | 内科系 | 市内の医療機関 | 土曜日 13:00～17:00 休日 9:00～17:00 |
| | 循環器系 | | |
| | 消化器系 | | |
| | 小児科 | | |
| | 外科系 | | |
| 産婦人科 | 休日 9:00～17:00 | | |

《夜 間》

| 体制区分 | 診療科目 | 実施場所 | 診療（実施）時間帯 |
|--------------------------------------|---|---------------------------------|--|
| 初期救急医療体制 | 内科系 | 相模原中央メディカルセンター | 平日・土曜日 20:00～23:00 休 日 17:00～23:00 |
| | 小児科 | | 平 日 20:00～23:00 土曜日・休日 17:00～23:00 |
| | 外科系 | 相模原南メディカルセンター | ※どちらか1ヶ所で実施 20:00～23:00 年末年始 17:00～23:00 |
| | 内科系 | | 平日・土曜日 20:00～23:00 休 日 17:00～23:00 |
| | 内科系 | 相模原北メディカルセンター ※R3.4.1～休止中 | 土曜日 20:00～23:00 休 日 17:00～23:00 |
| | 内小系 | 相模原西メディカルセンター | 休 日 19:00～22:00 |
| | 内科系 | 津久井地域夜間在宅当番制度 | 平日・土曜日 19:00～22:00 |
| 初期救急医療（終夜）体制 | 小児科 | 相模原中央メディカルセンター | 23:00～翌6:00 |
| 二次救急医療体制 （※輪番体制以外の専門 科等はコール体制） | 内科系 | 市内の医療機関 （内科二次救急医療機関が兼 ねる） | 平 日 19:00～翌9:00 土曜日・休日 17:00～翌9:00 |
| | 内科系 | | |
| | 循環器系 | 市内の医療機関 | |
| | 消化器系 | | |
| | 小児科 | | |
| 外科系 | 市内の医療機関（外科二次救急 医療機関が外科の初期救急医 療（終夜）も兼ねる） | 17:00～翌9:00 | |

《指定日》

| 体制区分 | 診療科目 | 実施場所 | 診療（実施）時間帯 |
|------------|------|------------------------|-----------------------------------|
| 脳神経系救急医療体制 | 脳神経系 | カレンダー方式による 市内協力医療機関 | 昼 間 9:00～17:00 夜 間 17:00～翌9:00 |

4 県北・県央地区メディカルコントロール体制・協議会

平成15年4月15日に北里大学病院救命救急センター（当時）、相模原市・大和市・座間市・綾瀬市・津久井郡（当時）の5都市の医師会、病院協会、保健所、衛生部局、消防本部で構成する県北・県央地区メディカルコントロール協議会を設置し、現在は、常時指示体制の整備、事後検証体制の整備、生涯教育体制の整備及び救急救命士の処置範囲拡大への対応などを行っています。

(1) 常時指示体制の整備

救急隊が現場から24時間迅速に救急専門部の医師に指示・指導・助言を要請できる体制で、北里大学病院救命救急・災害医療センターの指示医師（21名）から指示を受けています。

・ 指示実績

県北・県央地区全体1,506件（うち相模原市896件）※令和5年中

(2) 事後検証体制の整備

救急活動における処置の適正性や医学的判断について、検証医師（北里大学病院救命救急・災害医療センター医師及び二次医療機関医師 計16名）による事後検証を行い、その結果を生涯研修

や今後の救急活動に活用しています。

- ・ 検証実績

県北・県央地区全体1,756件（うち相模原市960件）※令和5年度

(3) 生涯教育体制の整備

救急救命士の資格取得後の生涯教育として定期的に病院実習を行うもので、2年間で128時間以上の研修が必要とされ、北里大学病院救命救急・災害医療センター等で研修を行っています。

- ・ 生涯研修実績

(北里大学病院救命救急・災害医療センター)

県北・県央地区全体157名（うち相模原市92名）※令和5年度

(二次医療機関)

県北・県央地区全体50名（うち相模原市5名）※令和5年度

(4) 救急救命士の処置範囲拡大への対応

平成3年に救急救命士法が施行されてから、さまざまな検討や研究が行われ、救急救命士が実施することのできる「救急救命処置」の範囲が拡大しています。当地区でも処置範囲拡大に対応できる救急救命士を養成しています。（1時限は50分）

ア 気管挿管

平成16年7月からは、消防学校で62時限の座学講習及び病院で生体による30症例の実習を行い、神奈川県MC協議会で認定された救急救命士は「気管内チューブ」を使用して気管まで直接チューブを挿入して気道を確保する気管挿管ができるようになりました。

- ・ 気管挿管資格者

県北・県央地区全体187名（うち相模原市92名）※令和6年4月1日現在

イ ビデオ硬性挿管用喉頭鏡による気管挿管

平成23年8月からは、ビデオ硬性挿管用喉頭鏡を使用した気管挿管が認められ、当地区でも平成26年度から講習7時限及び病院で生体による2症例の実習を行い、ビデオ硬性挿管用喉頭鏡を使用できるようになりました。

- ・ ビデオ硬性挿管用喉頭鏡による気管挿管資格者

県北・県央地区全体172名（うち相模原市86名）※令和6年4月1日現在

ウ 薬剤投与

平成18年4月からは、教育機関での170時限の座学講習と病院実習（50時限）を行い、神奈川県MC協議会で認定された救急救命士は、「アドレナリン」を静脈路から投与することができるようになりました。

- ・ 薬剤投与資格者

県北・県央地区全体285名（うち相模原市163名）※令和6年4月1日現在

さらに平成21年3月からは、アナフィラキシーショックにより生命が危険な状態にある傷病者が、あらかじめ自己注射が可能なアドレナリン製剤を処方されている場合には、アドレナリン製剤を投与することができるようになりました。

エ 拡大2行為

平成26年4月からは、24時限の講習を行い、神奈川県MC協議会で認定された救急救命士は、拡大2行為（「心肺機能停止前の重度傷病者に対する静脈路確保及び輸液」及び「血糖測定並びに低血糖発作症例へのブドウ糖溶液の投与」）が実施できるようになりました。

- ・ 拡大2行為登録救急救命士

県北・県央地区全体282名（うち相模原市163名）※令和6年4月1日現在

オ 指導救命士

平成28年11月に神奈川県MC協議会において指導救命士の運用が定められ、神奈川県MC協議会で認定された指導救命士は、県北・県央地区及び相模原市において救急救命士資格取得後

の救急救命士や救急隊員等の生涯教育をリードしていく重要な役割を果たしています。

- ・ 指導救命士

県北・県央地区全体 31名（うち相模原市 15名）※令和6年4月1日現在

☆市民と救急隊の連携☆

1 応急手当普及啓発活動

「救える命を救うために」救急車が到着するまでの間、傷病者の身近に居合わせた市民が速やかに応急手当（人工呼吸・胸骨圧迫、止血等）を行うことが必要となります。

このようなことから、市民、事業所等に対して、心肺蘇生法などの応急手当を積極的に普及、啓発しています。

(1) 応急手当指導員の養成（令和5年度）

基礎的な知識・技能だけでなく、指導要領も習得する講習を実施しました。応急手当指導員の養成講習4回と再講習1回を実施し、消防職員のうちから23名の指導員を養成しました。再講習は、6名が受講しました。

(2) 応急手当普及員の養成（令和5年度）

普通救命講習の普及指導に従事することができるよう、指導要領を学ぶ講習を実施しました。応急手当普及員の養成講習1回と再講習2回を実施し、市内の事業所等を中心に、30名の普及員を養成しました。再講習は、39名が受講しました。

(3) 上級救命講習の実施（令和5年度）

救命に必要な応急手当のほか、ケガや病気の時に役立つ応急手当を学ぶ上級救命講習を実施しました。

- ・ 講習実施回数 7回（市主催5回、団体等2回）
- ・ 講習受講者数 152名

(4) 普通救命講習（Ⅰ・Ⅲ）の実施（令和5年度）

応急手当の基本を学ぶ講習を実施しました。

- ・ 講習実施回数 81回（市主催20回、団体等54回、普及員7回）
- ・ 講習受講者数 1,692名

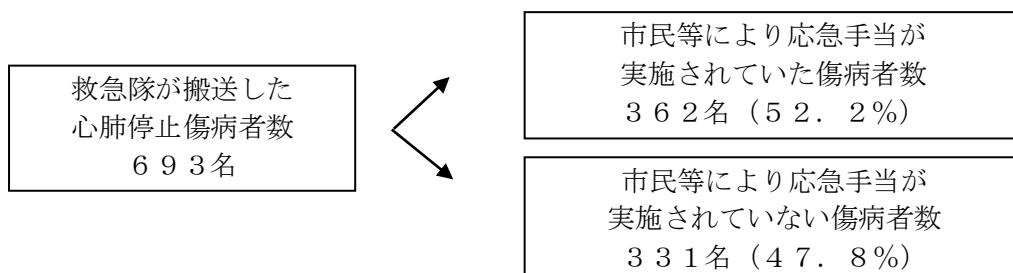
(5) 救命入門コースの実施（令和5年度）

応急手当の導入講習を実施しました。

- ・ 講習実施回数 25回（市主催2回、団体等23回）
- ・ 講習受講者数 358名

2 市民等による応急手当

令和5年中に救急隊が搬送した心肺停止傷病者のうち、市民等により応急手当が実施されていた傷病者と実施されていない傷病者の内訳は、次のとおりです。




3 きゅうきゅう安心カードの普及

高齢になるに従い思わぬケガをしたり、循環器系疾患や高血圧症、糖尿病等の疾患にかかる方が多くなります。きゅうきゅう安心カードは、このような高齢の方への救急対策の取組として開始（平成元年）し、現在は所持を希望する市民の皆様へ配布しています。

持病やかかりつけ病院名等を記載したきゅうきゅう安心カードを常時携帯していただき、急病等の発生時に救急隊がカードに記載された情報に基づき、迅速で適切な救急業務を行うことを目的としています。

過去5年のきゅうきゅう安心カード配布枚数

| 年度別 | 配布枚数 |
|-------|--------|
| 令和元以前 | 4, 504 |
| 令和2 | 49 |
| 令和3 | 31 |
| 令和4 | 654 |
| 令和5 | 536 |
| 合計 | 5, 774 |



4 きゅうきゅうあんしんHELPカードの普及

日本語に不慣れな外国人の方が、持病やかかりつけ病院名等を記載したきゅうきゅうあんしんHELPカードを常時携帯していただき、急病等の発生時に救急隊がカードに記載された情報に基づき、迅速で適切な救急業務を行うことを目的としています。（令和3年から配布）

市内各区の住民異動担当窓口で、転入される外国人の方に配布しているほか、消防署や救急車で、希望される外国人の方に配布しています。また、相模原市ホームページから印刷が可能です。

年度別きゅうきゅうあんしんHELPカード配布枚数

| 年度別 | 任意希望者 | まちづくりセンター等へ配布 | 合計 |
|-----|-------|---------------|--------|
| 令和3 | 11 | 2, 300 | 2, 311 |
| 令和4 | 336 | 2, 650 | 2, 986 |
| 令和5 | 29 | 700 | 729 |
| 合計 | 376 | 5, 650 | 6, 026 |



5 AEDの設置促進

平成16年7月から一般市民によるAEDの使用が可能になったことから、不特定多数の市民が集まる市の関連施設へ、AEDの設置を促進しています。

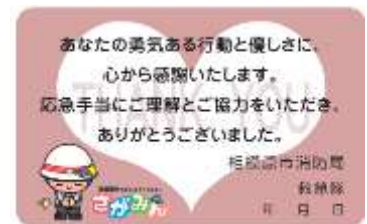
また、平成22年8月1日から「自動体外式除細動器（AED）使用可能施設登録制度」を開始し、市内でAEDを設置している民間施設等に登録を呼びかけ、近隣で事故等が発生したときに、登録されているAEDを利用し、早期除細動ができる環境を整えています。



| 区名 | 施設別 | 民間施設等の AED使用可能施設 (うち24時間使用可能) (令和6年4月1日現在) | | 市の関連施設の AED使用可能施設数 (うち24時間使用可能) (令和5年10月1日現在) | |
|-----|-----|---|-----------|--|-----------|
| | | 施設数 | 台数 | 施設数 | 台数 |
| 緑区 | | 141 (37) | 159 (43) | 142 (49) | 153 (59) |
| 中央区 | | 177 (30) | 199 (32) | 110 (37) | 122 (42) |
| 南区 | | 132 (34) | 181 (74) | 118 (45) | 129 (52) |
| 合計 | | 450 (101) | 539 (149) | 370 (131) | 404 (153) |

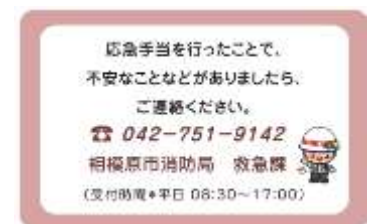
6 バイスタンダーサンキューカードの配付

平成28年3月9日から、誰もが安心して応急手当を実施してもらうために、バイスタンダーが不安なことなどがある場合に、問い合わせできる窓口を記載した「バイスタンダーサンキューカード」を感謝の気持ちとともにお渡しし、バイスタンダー（その場に居合わせ応急手当を実施していただいた人）の心的ストレスなどのサポートに努めています。



過去5年のバイスタンダーサンキューカード配布枚数及び相談件数

| 年度別 | 配付枚数 | 相談件数 |
|-------|-------|------|
| 令和元以前 | 1,170 | 3 |
| 令和2 | 94 | 0 |
| 令和3 | 70 | 0 |
| 令和4 | 35 | 0 |
| 令和5 | 34 | 0 |
| 合計 | 1,403 | 3 |



7 患者等搬送事業の登録推進

平成19年4月1日から、寝たきりの人、体が不自由な人及び傷病者等(以下「患者等」という。)を、ベッド等を備えた専用車を用い、医療機関及び社会福祉施設に搬送する事業(以下「患者等搬送事業」という。)に係る一定の基準を定めて、これに適合している患者等搬送事業を認定しています。

令和6年4月1日現在で、18事業所を認定しています。

また、平成30年度から、市で認定している患者等搬送事業者の乗務員に対して、患者等搬送事業者乗務員再講習を実施しています。



8 高齢者福祉施設等救急講習会の実施

高齢化の進行等により、救急出場件数は増加傾向にあります。

本市の高齢者福祉施設等からの救急要請についても、増加しているため、平成27年9月11日から、高齢者福祉施設等に対する予防救急の推進と、円滑な救急活動を行うための相互の理解を深めることを目的に、高齢者福祉施設等の職員を対象とした講習会を開催しています。

令和2年度及び令和3年度は、新型コロナウイルス感染症拡大の影響により、開催を中止しました。



| 年度別 | 参加施設数 | 受講者数 |
|-----|-------|------|
| 27 | 163 | 246 |
| 28 | 103 | 140 |
| 29 | 135 | 185 |
| 30 | 87 | 114 |
| 令和元 | 48 | 65 |
| 令和2 | 0 | 0 |
| 令和3 | 0 | 0 |
| 令和4 | 49 | 51 |
| 令和5 | 23 | 31 |
| 合計 | 608 | 832 |

火災の予防

◇火災の状況◇

令和5年中の火災は150件で、前年（166件）に比べ16件（9.6%）減少しました。

これは、おおむね1日に0.41件の割合で火災が発生したことになります。

火災の種別による発生件数は、建物火災が98件で最も多く、全体の65.3%を占め、次いで、その他の火災43件（28.7%）、車両火災7件（4.7%）の順となっています。

人口1万人あたりの出火率は2.1%で、前年と比べ、0.2%減少しています。

火災による死者は8人で、前年の3人に比べ5人増加しました。

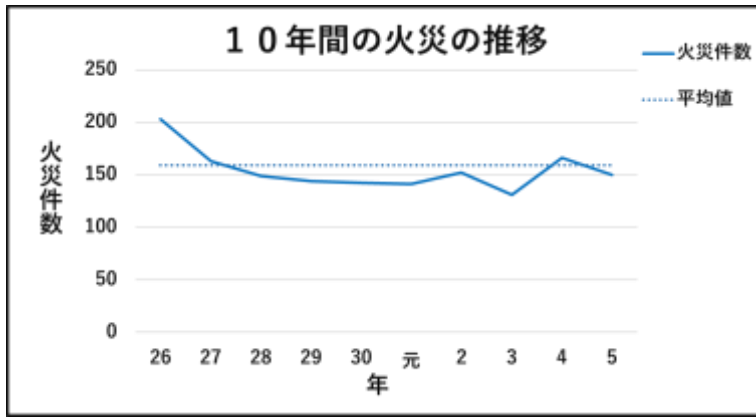
☆令和5年中の火災☆

（1日平均）

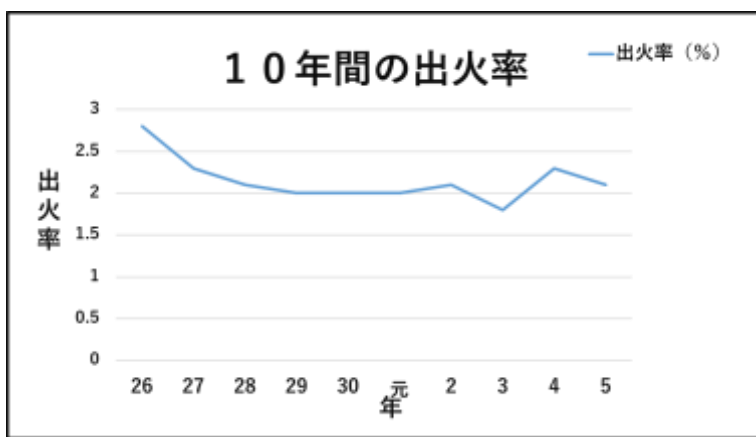
| | | | |
|-------------|---|--------|-------------|
| 火災件数 | 150件 | 火災件数 | 0.41件 |
| 建物火災件数 | 98件 | 建物火災件数 | 0.27件 |
| 建物火災以外の件数 | <ul style="list-style-type: none"> 林野 2件 車両 7件 その他 43件 | 建物焼損面積 | 3.97㎡ |
| | | 損害額 | 39万2千円 |
| | | 罹災世帯数 | 0.23世帯 |
| 建物焼損棟数と焼損面積 | <ul style="list-style-type: none"> 合計 117棟 1,449㎡ 全焼 15棟 882㎡ 半焼 11棟 315㎡ 部分焼 30棟 251㎡ ぼや 61棟 1㎡ | 罹災者数 | 0.46人 |
| | | 死傷者数 | 0.13人 |
| 林野 | 焼損面積 42.2 (a) | | (建物火災1件あたり) |
| 損害額 | <ul style="list-style-type: none"> 全火災 1億4,294万3千円 建物 1億3,265万2千円 建物以外 1,029万1千円 | 建物焼損面積 | 14.79㎡ |
| | | 損害額 | 135万4千円 |
| | | 罹災世帯数 | 0.85世帯 |
| 罹災世帯数 | 83世帯 | 罹災者数 | 1.70人 |
| 罹災者数 | 167人 | | (人口1万人あたり) |
| 死者 | 8人 | | |
| 負傷者 | 41人 | 出火率 | 2.1% |

※ 損害額を市民1人あたりに換算すると約199円になり、1日に換算すると約39万円が灰になったこととなります。

☆過去からの火災☆

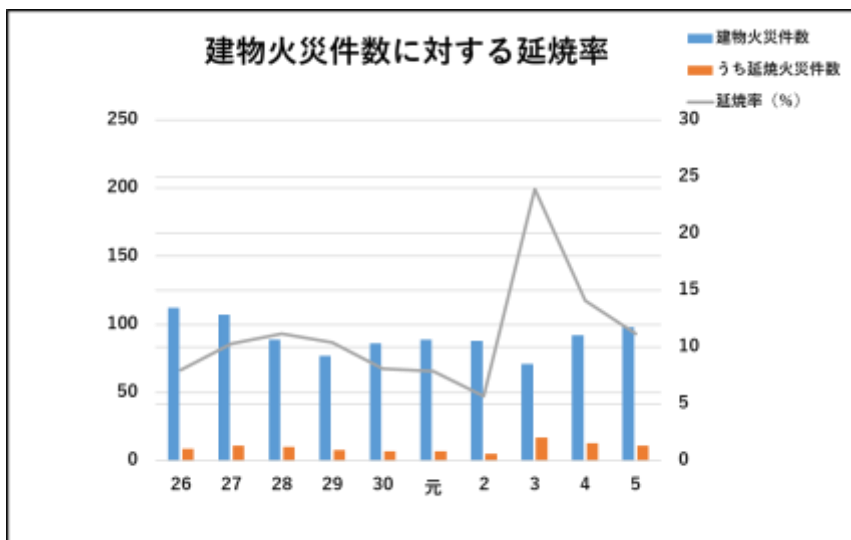


| 和 暦 | H26 | H27 | H28 | H29 | H30 | R1 | R2 | R3 | R4 | R5 |
|------|-----|-----|-----|-----|-----|-----|-----|-----|-----|-----|
| 火災件数 | 203 | 163 | 149 | 144 | 142 | 141 | 152 | 131 | 166 | 150 |



| 和 暦 | H26 | H27 | H28 | H29 | H30 | R1 | R2 | R3 | R4 | R5 |
|---------|-----|-----|-----|-----|-----|-----|-----|-----|-----|-----|
| 出火率 (%) | 2.8 | 2.3 | 2.1 | 2.0 | 2.0 | 2.0 | 2.1 | 1.8 | 2.3 | 2.1 |

※出火率とは、人口1万人当たりの出火件数



| 和 暦 | H26 | H27 | H28 | H29 | H30 | R1 | R2 | R3 | R4 | R5 |
|----------|-----|------|------|------|-----|-----|-----|------|------|------|
| 建物火災件数 | 112 | 107 | 89 | 77 | 86 | 89 | 88 | 71 | 92 | 98 |
| うち延焼火災件数 | 9 | 11 | 10 | 8 | 7 | 7 | 5 | 17 | 13 | 11 |
| 延焼率 (%) | 8.0 | 10.3 | 11.2 | 10.4 | 8.1 | 7.9 | 5.7 | 23.9 | 14.1 | 11.2 |

※延焼率とは、建物火災において火元を含んで2棟以上が焼損した火災の割合

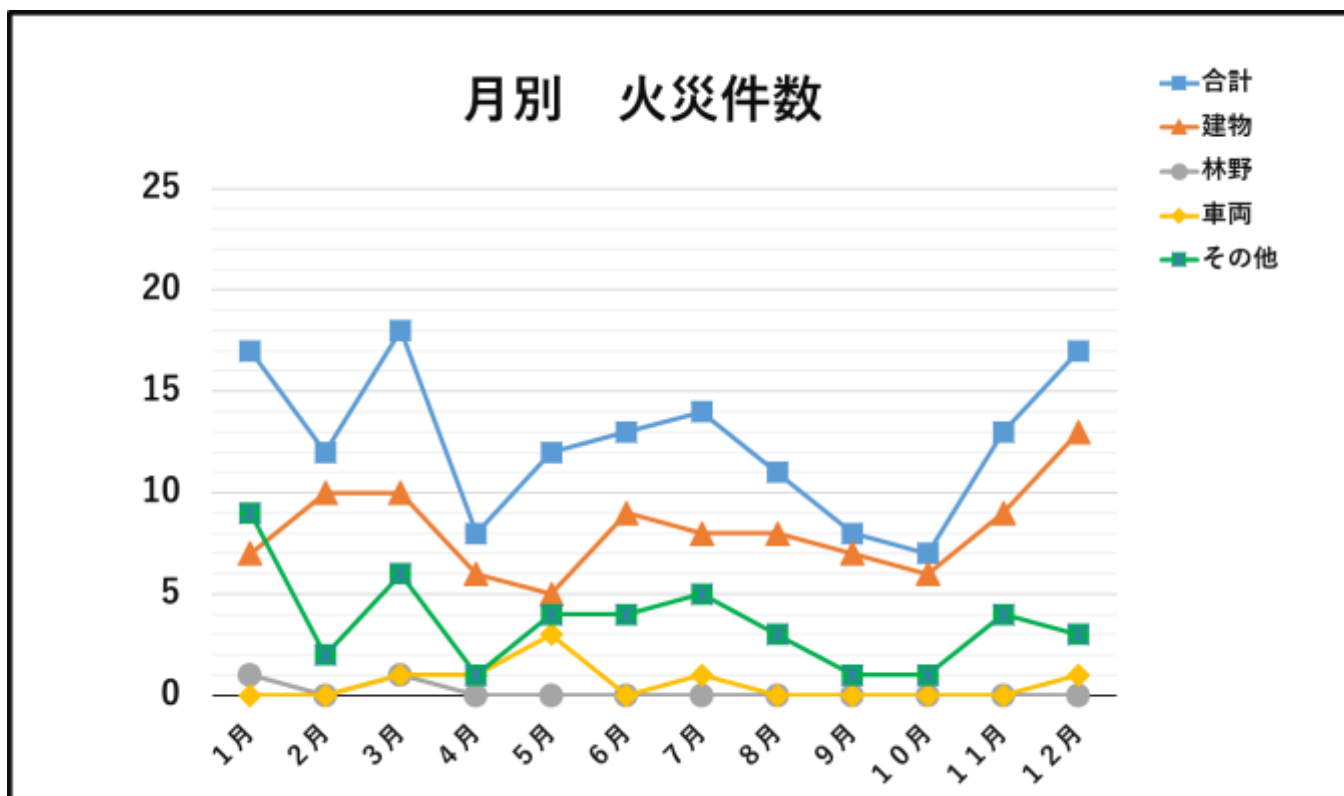
☆月別・地区別火災状況☆

月別の火災件数は、3月が18件（12.0%）と最も多く、次いで1月及び12月が17件（11.3%）、7月が14件（9.3%）の順となっています。

（令和5年中）

| 月 別 | 火 災 件 数 | | | | |
|------|---------|-----|-----|-----|-------|
| | 合 計 | 建 物 | 林 野 | 車 両 | そ の 他 |
| 計 | 150 | 98 | 2 | 7 | 43 |
| 1 月 | 17 | 7 | 1 | — | 9 |
| 2 月 | 12 | 10 | — | — | 2 |
| 3 月 | 18 | 10 | 1 | 1 | 6 |
| 4 月 | 8 | 6 | — | 1 | 1 |
| 5 月 | 12 | 5 | — | 3 | 4 |
| 6 月 | 13 | 9 | — | — | 4 |
| 7 月 | 14 | 8 | — | 1 | 5 |
| 8 月 | 11 | 8 | — | — | 3 |
| 9 月 | 8 | 7 | — | — | 1 |
| 10 月 | 7 | 6 | — | — | 1 |
| 11 月 | 13 | 9 | — | — | 4 |
| 12 月 | 17 | 13 | — | 1 | 3 |

（令和5年中）



※ 行政区域別の火災件数は、田名地区が最も多く発生しています。(令和5年中)

| 地区別 | | 火災件数 | | | | |
|-----|-----|------|----|----|----|-----|
| | | 合計 | 建物 | 林野 | 車両 | その他 |
| 計 | | 150 | 98 | 2 | 7 | 43 |
| 緑区 | 橋本 | 12 | 11 | — | — | 1 |
| | 大沢 | 7 | 4 | — | 1 | 2 |
| | 城山 | 3 | 2 | — | — | 1 |
| | 津久井 | 12 | 3 | 2 | 2 | 5 |
| | 相模湖 | 3 | 2 | — | 1 | — |
| | 藤野 | 5 | 4 | — | 1 | — |
| 中央区 | 小山 | 2 | 2 | — | — | — |
| | 清新 | 9 | 8 | — | — | 1 |
| | 横山 | 3 | 2 | — | — | 1 |
| | 中央 | 7 | 4 | — | 1 | 2 |
| | 星が丘 | 2 | 2 | — | — | — |
| | 光が丘 | 1 | 1 | — | — | — |
| | 大野北 | 11 | 9 | — | — | 2 |
| | 田名 | 19 | 6 | — | — | 13 |
| | 上溝 | 4 | 4 | — | — | — |
| 南区 | 大野中 | 6 | 4 | — | — | 2 |
| | 大野南 | 12 | 11 | — | — | 1 |
| | 麻溝 | 9 | 4 | — | — | 5 |
| | 新磯 | 7 | 2 | — | — | 5 |
| | 相模台 | 11 | 9 | — | 1 | 1 |
| | 相武台 | 3 | 3 | — | — | — |
| | 東林 | 2 | 1 | — | — | 1 |
| その他 | | — | — | — | — | — |

※ 1,000世帯あたりの火災件数は、藤野地区、田名地区の順で多く発生しています。

| 地区別 | 火災件数 | 建物焼損面積 (㎡) | 損害額 (千円) | 地区別世帯数 | |
|-----|------|------------|----------|--------|--------|
| 緑区 | 橋本 | 0.33 | 156 | 13,189 | 36,636 |
| | 大沢 | 0.51 | 3 | 879 | 13,630 |
| | 城山 | 0.30 | 264 | 37,011 | 9,962 |
| | 津久井 | 1.19 | 91 | 601 | 10,112 |
| | 相模湖 | 0.90 | 94 | 29,416 | 3,346 |
| | 藤野 | 1.56 | 55 | 906 | 3,200 |
| 中央区 | 小山 | 0.19 | — | 60 | 10,552 |
| | 清新 | 0.55 | 4 | 1,332 | 16,327 |
| | 横山 | 0.49 | 2 | 206 | 6,178 |
| | 中央 | 0.36 | — | 67 | 19,291 |
| | 星が丘 | 0.24 | — | 6 | 8,244 |
| | 光が丘 | 0.09 | 34 | — | 11,258 |
| | 大野北 | 0.35 | 143 | 22,276 | 31,350 |
| | 田名 | 1.51 | 6 | 9,561 | 12,623 |
| | 上溝 | 0.28 | 15 | 1,965 | 14,305 |
| 南区 | 大野中 | 0.21 | 39 | 10,442 | 28,512 |
| | 大野南 | 0.29 | 142 | 1,906 | 41,027 |
| | 麻溝 | 1.15 | 60 | 853 | 7,858 |
| | 新磯 | 1.27 | — | 9 | 5,578 |
| | 相模台 | 0.47 | 327 | 11,163 | 23,254 |
| | 相武台 | 0.30 | 14 | 1,091 | 10,104 |
| | 東林 | 0.09 | — | 4 | 21,972 |
| その他 | | — | — | — | — |

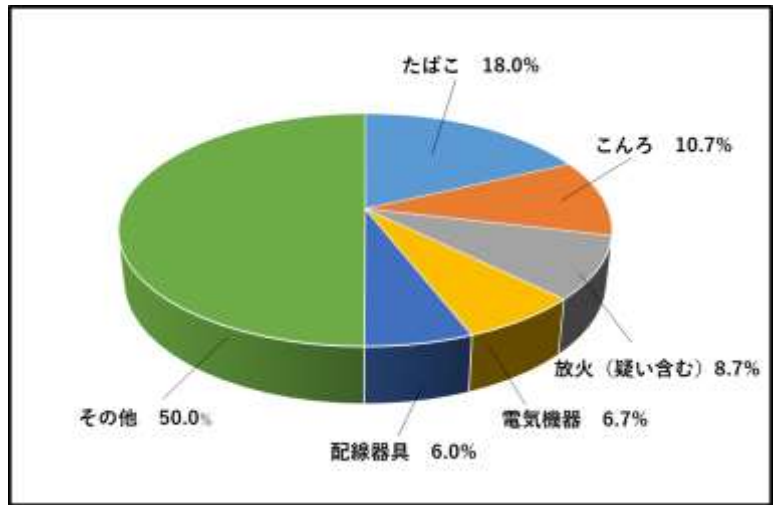
※地域別世帯数は、令和6年1月1日現在の世帯数です。

☆原因別火災件数と内訳☆

令和5年中の火災原因を分類すると、①たばこ27件、②こんろ16件、③放火（疑い含む）13件、④電気機器10件、⑤配線器具9件の順で、合計75件（50.0%）に上ります。

令和元年から令和3年まで放火（疑いを含む）が火災原因の第1位となっていました。令和4年及び令和5年はたばこが第1位でした。

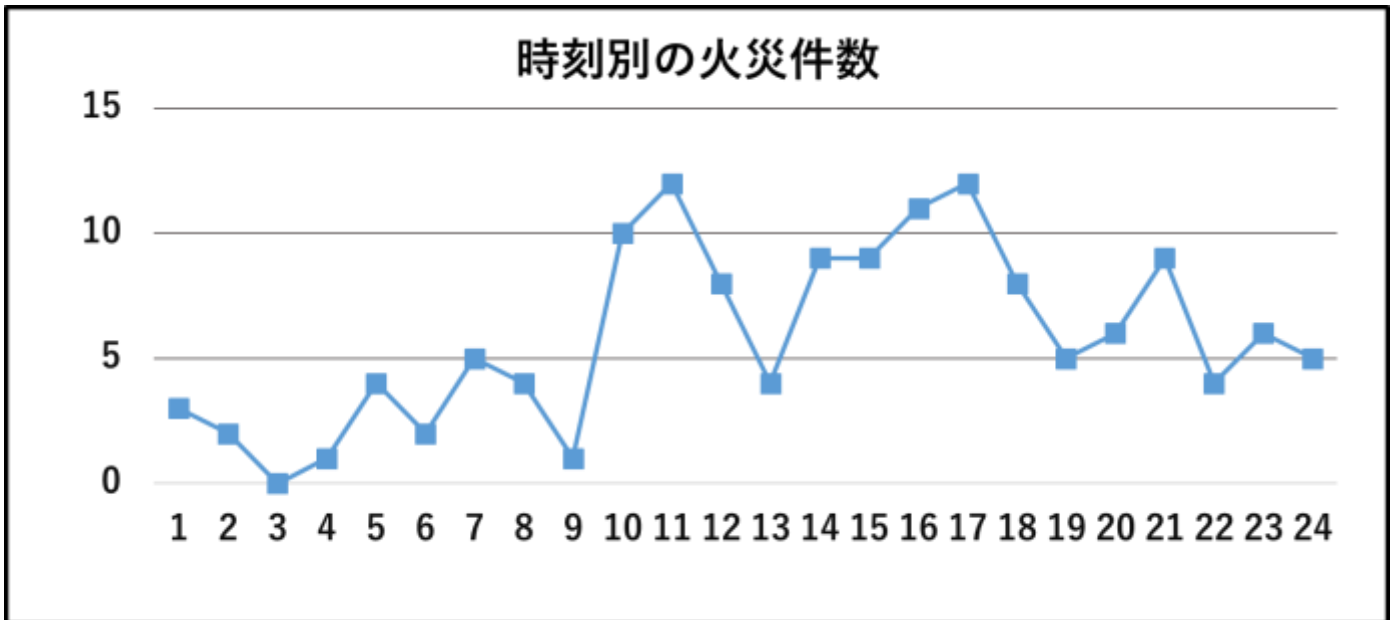
| 順位 | 原因 | 件数 | 比率% |
|----|----------|----|------|
| 1 | たばこ | 27 | 18.0 |
| 2 | こんろ | 16 | 10.7 |
| 3 | 放火（疑い含む） | 13 | 8.7 |
| 4 | 電気機器 | 10 | 6.7 |
| 5 | 配線器具 | 9 | 6.0 |
| | その他 | 75 | 50.0 |



☆時刻別の火災件数☆

火災件数を時刻別にみると、11時台及び17時台が12件で最も多く発生しています。

昼間（6時から18時まで）に87件、夜間（18時から翌朝6時まで）に53件発生しています。（出火時刻が不明の火災が10件あります。）



| | | | | | | | | | | | | |
|----|-----|----|----|----|----|----|----|----|----|----|----|----|
| 時刻 | 1時 | 2 | 3 | 4 | 5 | 6 | 7 | 8 | 9 | 10 | 11 | 12 |
| 件数 | 3 | 2 | 0 | 1 | 4 | 2 | 5 | 4 | 1 | 10 | 12 | 8 |
| 時刻 | 13時 | 14 | 15 | 16 | 17 | 18 | 19 | 20 | 21 | 22 | 23 | 24 |
| 件数 | 4 | 9 | 9 | 11 | 12 | 8 | 5 | 6 | 9 | 4 | 6 | 5 |

☆火災の覚知別☆

消防機関が様々な方法で通報を受け付け、火災の事実を知ることが「覚知」といい、覚知別の状況は下の表のとおりです。

最も多いのは、携帯電話の50.7%で、次に事後聞知の28.7%、固定電話の12.0%と続いています。

「事後聞知」とは、火災が鎮火した後に、消防機関が火災の事実を知ることです。

(令和5年中)

| 覚知別 | 119番 (携帯電話) | 事後聞知 | 119番 (固定電話) | 加入電話 | 駆け付け 通報 | 警察電話 | その他 |
|--------|----------------|------|----------------|------|------------|------|-----|
| 件数 | 76 | 43 | 18 | 11 | 0 | 0 | 2 |
| 比率 (%) | 50.7 | 28.7 | 12.0 | 7.4 | 0 | 0 | 1.3 |

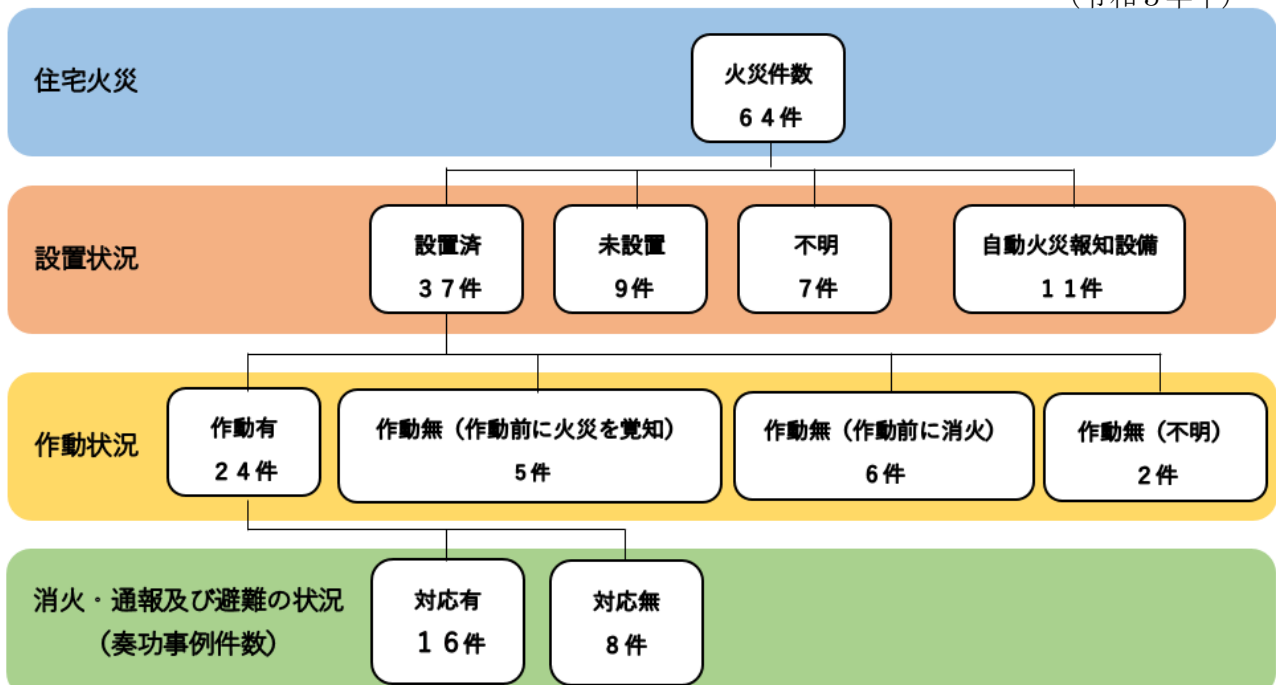
☆住宅用火災警報器の奏功事例☆

「住宅用火災警報器」の作動により、異変に早期に気づき、「火災に至らなかった」事例が令和5年中7件報告されています。

住宅火災における住宅用火災警報器の作動状況は次の表のとおりです。

市内では、95.0%の住宅で設置されています(令和5年6月時点の標本調査値)。

(令和5年中)



※住宅用火災警報器の奏功事例については、「住宅火災」のうち、「住宅用火災警報器」の作動が認められ、かつ「消火」、「通報」又は「避難」のいずれかの行動がとられたものとしています。

火災の予防

火災予防の年間行事

全国一斉に行われる秋、春の火災予防運動をはじめ、年間計画に基づく防火対象物の査察、また歳末火災特別警戒及び消防訓練指導等を行い、市民・事業所に対し、火災予防と人命の安全確保を呼びかけ、防火体制の確立に努めています。なお、令和5年度中に実施した主な事業は次のとおりです。

1 火災予防運動 防火標語（令和5年度全国統一）

『火を消して 不安を消して つなぐ未来』

（1）秋季火災予防運動 11月9日～11月15日

ア 重点目標

- （ア）住宅防火対策の推進
- （イ）乾燥時及び強風時の火災発生防止対策の推進
- （ウ）放火火災防止対策の推進
- （エ）特定防火対象物等における防火安全対策の徹底
- （オ）製品火災の発生防止に向けた取組の推進
- （カ）多数の者が集合する催しに対する火災予防指導等の徹底

イ 主な実施事項

- （ア）住宅用火災警報器の設置推進及び適切な維持管理に係る広報活動
- （イ）特定防火対象物、事業所等の消防訓練及び訓練指導
- （ウ）特定防火対象物の予防査察及び違反のある防火対象物の是正指導
- （エ）祭事等の関係者に対する火災予防指導

（2）春季火災予防運動 3月1日～3月7日

ア 最重点目標

- （ア）住宅防火対策の推進
- （イ）林野火災予防対策の推進

イ 重点目標

- （ア）乾燥時及び強風時火災発生防止対策の推進
- （イ）放火火災防止対策の推進
- （ウ）特定防火対象物等における防火安全対策の徹底
- （エ）製品火災の発生防止に向けた取組の推進
- （オ）多数の者が集合する催しに対する火災予防指導等の徹底

ウ 主な実施事項

- （ア）住宅用火災警報器の設置推進及び適切な維持管理に係る広報活動
- （イ）事業用バス、自家用バスの予防査察又は自主点検指導
- （ウ）駅舎、車両整備工場、大規模倉庫、自走式駐車場及び旅館・ホテルの予防査察
- （エ）小規模社会福祉施設、有床診療所等に対する予防査察又は火災予防指導
- （オ）特定防火対象物、事業所、自主防災組織等の消防訓練及び訓練指導

2 歳末火災特別警戒 12月26日～12月31日

（1）広報

（2）社寺等の巡回警戒

3 訓練指導等

不特定多数の者が出入りする施設の検証訓練指導及び一般事業所の消防訓練指導

火災予防の広報

火災の発生防止と火災発生時の早期通報、初期消火、安全避難など一連の初期活動が行われるためには、市民一人一人の火災予防に対する理解と協力が必要です。

そこで、秋・春の火災予防運動時に市ホームページやXなどの SNS、広報紙等へ火災予防記事の掲載、自主防災組織の防災訓練や事業所等の消防訓練時に、(公社)相模原市防災協会所有の防火映画等を貸出しするなど、市民に対して幅広い火災予防広報を展開しています。

自主防災組織の防災訓練指導状況

(令和5年度)

| 区 分 | 合 計 |
|-----------|------------|
| 訓 練 回 数 | 2 3 3 回 |
| 参 加 人 員 | 2, 4 0 6 0 |
| 消 防 職 員 数 | 6 4 6 |
| 消 防 団 員 数 | 7 2 2 |

事業所等の消防訓練指導状況

(令和5年度)

| 区 分 | 合 計 |
|-----------|---------------|
| 訓 練 回 数 | 2 9 6 回 |
| 参 加 人 員 | 2 9 , 5 4 3 人 |
| 消 防 職 員 数 | 1 2 3 7 人 |
| 消 防 団 員 数 | 2 人 |

初期消火協力の推進

火災の被害を最小限にとどめるためには、市民の適切な初期消火活動がなければなりません。

令和5年中に発生した150件の火災のうち、消火器による初期消火活動がなされた火災は37件で、そのうち5件について、市民が使用した消火器6本の薬剤を無償で詰め替え、初期消火協力の推進を図っています。

(令和5年中)

| 火災件数 | 消火器による初期消火活動がなされた火災 | 消火器の薬剤を無償で詰め替えた火災 | 火 災 種 別 | | | | |
|---------|---------------------|-------------------|---------|-----|-----|-----|-----|
| | | | 計 | 建 物 | 林 野 | 車 両 | その他 |
| 1 5 0 件 | 3 7 件 | 5 件 | 6 本 | 1 本 | 0 本 | 0 本 | 5 本 |

市民への防火指導

- 1 自治会等に対して防火講話、防災訓練等を実施し、地域住民に対する防火指導を行っています。
また、消防フェア等の機会を捉え一人暮らし高齢者家庭等の防火診断を実施し、火災発生防止に努めています。

一人暮らし高齢者家庭等の防火診断（令和5年度）

| 防火診断数 | 65歳以上 | 65歳以上のうち | |
|-------|-------|----------|------|
| | | 同居人有 | 同居人無 |
| 463件 | 207件 | 135件 | 72件 |

[注] 防火診断数は消防フェア等の来場者に対し、アンケート形式で実施したものを示します。

- 2 小学3、4年生を対象に火災の知識や火災から身を守る能力等を習得させるため、体験学習型の防火教育（ファイヤースクール）を市内の小学校（全74校）に呼びかけ実施しています。

ファイヤースクール実施状況

| 年度 | 実施校数 | 受講児童数 |
|-------|------|--------|
| 令和3年度 | 65校 | 5,634人 |
| 令和4年度 | 67校 | 5,315人 |
| 令和5年度 | 62校 | 4,930人 |

枯草・空家火災防止対策

空地等の火災予防上危険な枯草地を調査し、処理の推進を図っています。また、火災予防上必要な措置を講じなければならない空家の調査及び指導を実施しています。

枯草火災防止対策指導状況（令和5年度）

| | 筆数 | 面積（㎡） | 所有者（人） |
|------|----|-------|--------|
| 合計 | 17 | 9,104 | 13 |
| 相模原署 | 1 | 848 | 1 |
| 南署 | 6 | 3,229 | 4 |
| 北署 | 1 | 1,000 | 1 |
| 津久井署 | 9 | 4,027 | 7 |

空家火災防止対策指導状況（令和5年度）

| | 空家数 | 指導件数 | 所有者（人） |
|------|-----|------|--------|
| 合計 | 0 | 0 | 0 |
| 相模原署 | 0 | 0 | 0 |
| 南署 | 0 | 0 | 0 |
| 北署 | 0 | 0 | 0 |
| 津久井署 | 0 | 0 | 0 |

防火協力団体等の育成指導

1 防火管理上必要な知識と技術の向上や、事業所間の連絡調整を図ることを目的に組織された団体の育成指導を行っています。なお、主な事業内容は、次のとおりです。

(1) サービス事業等防火管理研究会(令和6年4月1日現在 45事業所)
防火管理実務研修の実施

(2) 工場防火管理研究会(令和6年4月1日現在 93事業所)
防火管理実務研修の実施
火災予防普及啓発用物品の配付



消防用設備等取扱い研修

2 市民と行政が一体となった防火防災活動の充実を図るため、昭和46年に相模原市防災協議会として発足し、平成9年4月に新たに法人として社団法人相模原市防災協会を設立し、平成24年4月1日からは公益社団法人に移行した公益社団法人相模原市防災協会を通じ、育成指導を図っています。(令和6年4月1日現在 正会員19団体 826事業所・賛助会員76事業所)



自衛消防隊消火競技会

防火対象物

防火対象物と防火管理者の選任状況

火災の発生を防止し、火災による被害の軽減を図るための消防法の規定によって学校、病院、工場、事業場、百貨店、飲食店、旅館その他の防火対象物の所有者、管理者等で管理について権原を有する関係者は、一定の基準に従って消火器や屋内消火栓設備などの消火設備、自動火災報知設備や非常警報設備などの警報設備、誘導灯や避難器具などの避難設備、消防用水や消火活動上必要な施設などを設置し、維持管理することが義務づけられています。また、これらの消防用設備等のほか、多数の者が出入りし、勤務し、居住する防火対象物については一定の資格を有する防火管理者を選任し、消防計画を作成して、これに基づく訓練を実施し、消防用設備等の点検整備を行わなければならないこととされています。

防火対象物と防火管理者の選任状況

(令和6.4.1)

| 消防用設備等の設置対象物(法17条) | 種 別 | | | | | | |
|--------------------|------|-------|-----|-------|-----|-------|--------|
| | 定期点検 | 1種A | 1種B | 2種A | 2種B | 3種A | 3種B |
| 21,813 | 717 | 2,002 | 432 | 3,677 | 388 | 3,455 | 11,142 |

| 防火管理者選任対象物(法8条) | 防火管理者選任実数 | 防火管理者選任割合(%) |
|-----------------|-----------|--------------|
| 4,430 | 3,855 | 87.0 |

中高層建築物

消防法施行令別表第一に掲げる対象物の3階以上の中高層建築物は、市内で8,704棟あり、今後増加の傾向にあります。

これらの建築物から出火した場合、消火、避難、人命救助等の活動が困難となることが予想されるので、消防用設備等の設置・維持・管理及び防火管理体制の充実強化について関係者に指導を行うとともに、防ぎよ・避難計画の樹立とこれに基づく教育、訓練の励行に努めています。

中高層建築物の建築状況

(令和6.4.1)

| 合 計 | 3 階 | 4 階 | 5 階 | 6 階 | 7 階 | 8 階 | 9 階 | 10階 | 11階以上 |
|---------|-------|-------|-------|-----|-----|-----|-----|-----|-------|
| 8,704 棟 | 4,604 | 1,699 | 1,084 | 400 | 318 | 166 | 92 | 102 | 239 |

中高層建築物を用途別にみると共同住宅4,925棟、複合用途2,174棟、事務所等409、工場等340棟の順になっています

また、地区別では大野南1,229棟、橋本1,090棟、大野北886棟、中央830棟の順に、署所別では相模原本署1,680棟、南本署928棟、淵野辺分署857棟、北本署693棟の順になっています。

30階以上の高層建築物

(令和6.4.1)

| 名 称 | 所 在 地 | 地上階数 | 地下階数 |
|---------------------------------|----------------|------|------|
| ザ・ハシモトタワー | 緑区橋本6丁目1番14号 | 33 | 1 |
| リビオ橋本タワーブロードビーンズ | 緑区橋本6丁目20番1号 | 33 | 1 |
| オラリオンサイト2番館 | 緑区西橋本5丁目2番12号 | 32 | 1 |
| オラリオンサイト3番館 | 緑区西橋本5丁目2番13号 | 32 | 1 |
| ミッドオアシスタワーズ | 緑区大山町1番31号 | 32 | 1 |
| パークスクエア相模大野タワー & レジデンス(センタータワー) | 南区相模大野7丁目35番1号 | 32 | 1 |

火災予防の査察

産業経済の発展に伴い特殊建築物が逐年増加の傾向にあり、これらの防火対象物の位置、構造、設備及び管理等の状況を検査することにより、火災予防上の不備欠陥を発見し、関係者に対して必要な指示、指導を積極的に行っています。

査察対象物の区分

防火対象物の出火、延焼拡大及び人命危険は、その防火対象物の用途、構造及び規模によって大きく左右されるため、査察対象物を次のように区分しています。

査察対象物区分表

| 区 分 | | 用途・規模 |
|-----------------|---|--|
| 定期点検報告 査察対象物 | | 消防法施行令(以下「政令」という。)第4条の2の2に規定する 防火対象物 |
| 1種査察対象物 | A | 特定防火対象物(法第17条の2の5第2項第4号に規定する特定防火対象物をいう。以下同じ。)で、法第8条の規定により防火管理者選任義務を有し、かつ、自動火災報知設備の設置義務を有するもの |
| | B | 特定防火対象物で、法第8条の規定により防火管理者選任義務を有し、かつ、消防用設備等(自動火災報知設備を除く。)の設置義務を有するもの |
| 2種査察対象物 | A | 非特定防火対象物(特定防火対象物以外の政令対象物(政令別表第1に規定する防火対象物をいう。以下同じ。)をいう。以下同じ。)で、法第8条の規定により防火管理者選任義務を有し、かつ、自動火災報知設備の設置義務を有するもの |
| | B | 非特定防火対象物で、法第8条の規定により防火管理者選任義務を有し、かつ、消防用設備等(自動火災報知設備を除く。)の設置義務を有するもの |
| 3種査察対象物 | A | 1種及び2種査察対象物以外の政令対象物で、政令により自動火災報知設備の設置義務を有するもの |
| | B | 1種及び2種査察対象物以外の政令対象物で、政令により消火器具の設置義務を有するもの |
| 4種査察対象物 | A | 著しく消火困難な危険物施設(危険物の規制に関する規則(昭和34年総理府令第55号)第33条に規定する著しく消火困難な製造所等をいう。) |
| | B | 危険物製造所等(Aの項に掲げるものを除く。) |
| 5種査察対象物 | | 1種査察対象物から4種査察対象物までの査察対象物以外の政令対象物、住宅及びその他の消防対象物 |

査察の種類と実施状況

[一般立入検査等]

消防長の示す基本方針に基づき、消防署長が実施するものをいいます。

(令和5年度)

| 区分 査察内訳 | 対象物の数 | 査察計画数 | 査察実施数 | 通信調査実施数 | 査察等実施数 | 実施率(%) |
|------------|--------|-------|-------|---------|--------|--------|
| 合計 | 21,779 | 3,259 | 2,348 | 618 | 2,966 | 91.01 |
| 定期点検 | 718 | 186 | 187 | - | 187 | 100.54 |
| 1種A | 2,003 | 477 | 389 | - | 389 | 81.55 |
| 1種B | 430 | 49 | 35 | - | 35 | 71.43 |
| 2種A | 3,675 | 445 | 320 | 74 | 394 | 88.54 |
| 2種B | 389 | 58 | 61 | 6 | 67 | 115.52 |
| 3種A | 3,442 | 524 | 466 | 77 | 543 | 103.63 |
| 3種B | 11,122 | 1,520 | 890 | 461 | 1,351 | 88.88 |

対象物の数は、令和5年度の査察計画策定時の数値になります。

通信調査とは、関係者等に対して、電話、ファクシミリ、電子メールその他の通信機器を用いて質問を行い、違反等の事実を確認し、関係者等に指摘することで、その是正を促す行為であり、令和5年度より開始されました。

[特別立入検査]

消防長又は消防署長が必要と認めたとき、消防対象物又は地域を定めて実施するものをいいます。令和5年度は、特別立入検査の実施はありませんでした。

防火対象物定期点検報告状況（敷地数）

（令和6.4.1）

| 用途 | 対象物数 | | | 点検報告済 | | 特例認定済 | | 実施率（％） | | |
|----------|------|------|------|-------|------|-------|------|--------|-------|-------|
| | 合計 | A 該当 | B 該当 | A 該当 | B 該当 | A 該当 | B 該当 | A 該当 | B 該当 | 合計 |
| 1 項イ | 4 | 4 | - | 4 | - | 1 | - | 100.0 | - | 100.0 |
| 1 項ロ | 39 | 38 | 1 | 30 | 1 | 21 | - | 78.9 | 100.0 | 79.5 |
| 2 項イ | - | - | - | - | - | - | - | - | - | - |
| 2 項ロ | 23 | 23 | - | 18 | - | 5 | - | 78.3 | - | 78.3 |
| 2 項ハ | - | - | - | - | - | - | - | - | - | - |
| 2 項ニ | 2 | 2 | - | 2 | - | - | - | 100.0 | - | 100.0 |
| 3 項イ | - | - | - | - | - | - | - | - | - | - |
| 3 項ロ | 9 | - | 9 | - | 6 | - | 2 | - | 66.7 | 66.7 |
| 4 項 | 71 | 60 | 11 | 51 | 10 | 13 | 1 | 85.0 | 90.9 | 85.9 |
| 5 項イ | 20 | 5 | 15 | 5 | 15 | 3 | 5 | 100.0 | 100.0 | 100.0 |
| 6 項イ | 32 | 21 | 11 | 18 | 9 | 11 | 7 | 85.7 | 81.8 | 84.4 |
| 6 項ロ | 9 | - | 9 | - | 8 | - | 2 | - | 88.9 | 88.9 |
| 6 項ハ | 14 | 3 | 11 | 3 | 8 | 3 | 5 | 100.0 | 72.7 | 78.6 |
| 6 項ニ | 12 | 7 | 5 | 7 | 5 | 5 | 4 | 100.0 | 100.0 | 100.0 |
| 9 項イ | 2 | 2 | - | 2 | - | - | - | 100.0 | - | 100.0 |
| 1 6 項イ | 201 | 118 | 83 | 93 | 51 | 47 | 6 | 78.8 | 61.4 | 71.6 |
| 1 6 項の 2 | - | - | - | - | - | - | - | - | - | - |
| 合計 | 438 | 283 | 155 | 233 | 113 | 109 | 32 | 82.3 | 72.9 | 79.0 |

対象物内容

（1）A 該当（消防法施行令第4条の2の2第1号）

特定防火対象物で収容人員が300人以上のもの

（2）B 該当（同第2号）

1号に掲げるもののほか、特定防火対象物の用途に供される部分が避難階以外の階（1、2階を除く。）に存し、当該階から地上に直通する階段が2以上設けられていないもの

A及びBに該当する対象物は、A該当対象物に含む。

防災管理対象物状況（敷地数）

（令和6.4.1）

| 用途 | 対象物数 |
|--------|------|
| 4 項 | 4 |
| 6 項イ | 3 |
| 7 項 | 6 |
| 1 2 項イ | 1 2 |
| 1 5 項 | 3 |
| 1 6 項イ | 9 |
| 合計 | 3 7 |

対象物内容

防災管理対象物（消防法施行令第4条の2の4）
自衛消防組織の設置を要する防火対象物

- （1）地階を除く階数が11以上の防火対象物で、延べ面積が1万平方メートル以上のもの
- （2）地階を除く階数が5以上10以下の防火対象物で、延べ面積が2万平方メートル以上のもの
- （3）地階を除く階数が4以下の防火対象物で、延べ面積が5万平方メートル以上のもの

共同住宅や倉庫は除きます。

建築関係

消防同意事務

消防同意事務は建築基準法第93条第1項及び消防法第7条第1項に基づく、火災予防行政の基幹となる事務であり、防火の専門機関としての立場から実態に即した指導を行いつつ、建築関係行政庁等と緊密な連絡協調を図り、建築物の防災に万全を期しています。

業態別消防同意件数

(令和5年度)

| 業 態 別 | 件 数 | 割合% |
|---------------|-------|-------|
| 計 | 2,127 | 100 |
| 専 用 住 宅 | 1,687 | 79.31 |
| 併 用 住 宅 | - | - |
| 劇 場 等 | 6 | 0.28 |
| 遊 技 場 | - | - |
| 飲 食 店 | 2 | 0.09 |
| 百 貨 店 等 | 15 | 0.71 |
| 旅 館 等 | - | - |
| 共 同 住 宅 | 187 | 8.79 |
| 病 院 等 | 6 | 0.28 |
| 老人短期入所施設等 | 21 | 0.99 |
| 老人デイサービスセンター等 | 7 | 0.33 |
| 幼稚園等 | 2 | 0.09 |
| 学 校 等 | 10 | 0.47 |
| 図 書 館 等 | - | - |
| 浴 場 等 | - | - |
| 停 車 場 | 2 | 0.09 |
| 社 寺 等 | 1 | 0.05 |
| 工 場 ・ 作 業 場 | 13 | 0.61 |
| 車 庫 等 | 12 | 0.56 |
| 倉 庫 | 34 | 1.60 |
| 事 務 所 等 | 81 | 3.81 |
| 複 合 建 物 | 41 | 1.93 |
| 重 要 文 化 財 | - | - |
| ア ー ケード | - | - |
| そ の 他 | - | - |

年度別消防同意件数

(過去10年)

| 年度別 | 件 数 |
|-------|------------------|
| 26年度 | 2,627 (922) |
| 27年度 | 2,497 (733) |
| 28年度 | 2,502 (992) |
| 29年度 | 2,582 (1,007) |
| 30年度 | 2,287 (1,021) |
| 令和元年度 | 2,410 (1,009) |
| 2年度 | 1,996 (818) |
| 3年度 | 2,423 (894) |
| 4年度 | 2,339 (1,011) |
| 5年度 | 2,127 (941) |

()内は建築基準法第93条第4項に基づく通知

開発事業協議

小数点第三位を四捨五入のため、合計等が一致しない場合があります。

近年の都市化の進展や高度化に伴い、災害の対応もますます複雑、多様化しています。

このため、一度災害が発生した場合、従来にない困難な消防活動となる可能性があります。

そこで、建築物における迅速かつ確実な消防活動等を確保するために、建築計画以前の段階から「開発事業基準条例」に基づき、消防水利、消防用活動空地、ヘリコプターによる消防活動等に必要な施設等の設置について協議をしています。

令和5年度中の開発事業基準条例に係る協議件数は、消防水利については5件、消防用活動空地について29件、ヘリコプターによる消防活動等に必要な施設については1件でした。

なお、完了件数は、消防水利については4件、消防用活動空地については11件、ヘリコプターによる消防活動等に必要な施設については0件でした。

危険物の保安

危険物の施設

危険物は、ガソリン・灯油などの燃料のほか、プラスチックや化学繊維などの化学工業製品の原料などに幅広く使用されており、私たちの生活に無くてはならないものとなっています。

しかし、危険物は取扱いを誤ると、容易に火がついたり爆発を起こしたりするリスクを持っています。

危険物災害を未然に防止するため、危険物施設の許認可事務の適正な執行や、査察等で施設の位置、構造及び設備の適切な管理並びに取扱いの指導を行うとともに、家庭における危険物の貯蔵及び取扱いについても、自主防災訓練等を通じて指導を行っています。

消防署所別・倍数別施設数

(令和6年4月1日現在)

| 署別 倍数別 区分 | 施設 区分 | 合計 | 製 造 所 | 貯 蔵 所 | | | | | | | | 取 扱 所 | | | | | | |
|-----------------|------------------|-------|-------------|--------|-----------------------|--------------------------------------|--------------------------------------|--------------------------------------|--------------------------------------|--------------------------------------|-----------------------|--------|-------------|-------------|--------------------------------------|--------------------------------------|-----------------------|----|
| | | | | 小 計 | 屋 内 貯 蔵 所 | 屋 外 タ ン ク 貯 蔵 所 | 屋 内 タ ン ク 貯 蔵 所 | 地 下 タ ン ク 貯 蔵 所 | 簡 易 タ ン ク 貯 蔵 所 | 移 動 タ ン ク 貯 蔵 所 | 屋 外 貯 蔵 所 | 小 計 | 給油 取扱所 | | 第 一 種 販 売 取 扱 所 | 第 二 種 販 売 取 扱 所 | 一 般 取 扱 所 | |
| | | | | | | | | | | | | | 自 家 用 | 営 業 用 | | | | |
| 合 計 | | 838 | 8 | 511 | 186 | 20 | 12 | 188 | 4 | 87 | 14 | 319 | 58 | 77 | 5 | 3 | 176 | |
| 署 別 | 相 模 原 署 | 本 署 | 148 | 1 | 86 | 34 | 2 | 5 | 30 | - | 12 | 3 | 61 | 6 | 11 | 3 | 2 | 39 |
| | | 田名分署 | 106 | 1 | 64 | 29 | 5 | - | 21 | - | 6 | 3 | 41 | 7 | 4 | 1 | - | 29 |
| | | 淵野辺分署 | 47 | 2 | 32 | 13 | 1 | - | 17 | - | - | - | 13 | 3 | 2 | - | - | 8 |
| | | 緑が丘分署 | 30 | - | 16 | 3 | 1 | - | 6 | - | 6 | - | 14 | 3 | 7 | 1 | - | 3 |
| | | 上溝分署 | 59 | 1 | 41 | 6 | 1 | - | 3 | - | 28 | 3 | 17 | 6 | 7 | - | - | 4 |
| | 南 署 | 本 署 | 11 | - | 3 | - | - | 1 | 2 | - | - | - | 8 | 1 | 4 | - | - | 3 |
| | | 麻溝台分署 | 62 | - | 35 | 14 | - | 1 | 19 | - | 1 | - | 27 | 2 | 3 | - | - | 22 |
| | | 新磯分署 | 28 | - | 17 | 3 | - | - | 12 | 1 | 1 | - | 11 | 3 | 2 | - | - | 6 |
| | | 東林分署 | 9 | - | 6 | 4 | - | - | 1 | - | - | 1 | 3 | - | 3 | - | - | - |
| | | 大沼分署 | 44 | 1 | 28 | 14 | - | 1 | 8 | - | 4 | 1 | 15 | 3 | 4 | - | - | 8 |
| | 北 署 | 相武台分署 | 2 | - | - | - | - | - | - | - | - | - | 2 | 1 | - | - | - | 1 |
| | | 上鶴間分署 | 11 | - | 7 | 2 | - | - | 4 | - | 1 | - | 4 | - | 3 | - | - | 1 |
| | | 本 署 | 34 | 2 | 23 | 9 | 6 | 1 | 4 | - | 3 | - | 9 | - | 2 | - | - | 7 |
| | 津 久 井 署 | 大沢分署 | 27 | - | 17 | 2 | - | 1 | 9 | - | 4 | 1 | 10 | 5 | 1 | - | - | 4 |
| | | 相原分署 | 62 | - | 38 | 24 | 2 | - | 11 | - | 1 | - | 24 | 7 | 4 | - | 1 | 12 |
| | | 城山分署 | 38 | - | 23 | 8 | - | - | 9 | 1 | 4 | 1 | 15 | 1 | 5 | - | - | 9 |
| | | 本 署 | 62 | - | 41 | 9 | - | 1 | 20 | 1 | 9 | 1 | 21 | 4 | 6 | - | - | 11 |
| 倍 数 別 | 藤野分署 | 21 | - | 12 | 1 | - | 1 | 9 | - | 1 | - | 9 | 3 | 3 | - | - | 3 | |
| | 青根分署 | 2 | - | 1 | - | - | - | 1 | - | - | - | 1 | - | 1 | - | - | - | |
| | 鳥屋出張所 | 35 | - | 21 | 11 | 2 | - | 2 | 1 | 5 | - | 14 | 3 | 5 | - | - | 6 | |
| 合 計 | 838 | 8 | 511 | 186 | 20 | 12 | 188 | 4 | 87 | 14 | 319 | 58 | 77 | 5 | 3 | 176 | | |
| 5倍以下 | 369 | 2 | 284 | 99 | 6 | 9 | 92 | 4 | 69 | 5 | 83 | 4 | - | 3 | - | 76 | | |
| 5倍超10倍以下 | 164 | 1 | 98 | 44 | 3 | 2 | 37 | - | 3 | 9 | 65 | 11 | - | 1 | - | 53 | | |
| 10倍超50倍以下 | 165 | 2 | 87 | 33 | 3 | 1 | 36 | - | 14 | - | 76 | 36 | - | 1 | 3 | 36 | | |
| 50倍超100倍以下 | 48 | 3 | 24 | 3 | 3 | - | 17 | - | 1 | - | 21 | 6 | 9 | - | - | 6 | | |
| 100倍超150倍以下 | 21 | - | 10 | 5 | 2 | - | 3 | - | - | - | 11 | 1 | 9 | - | - | 1 | | |
| 150倍超200倍以下 | 18 | - | 4 | - | 2 | - | 2 | - | - | - | 14 | - | 11 | - | - | 3 | | |
| 200倍超1,000倍以下 | 51 | - | 3 | 1 | 1 | - | 1 | - | - | - | 48 | - | 47 | - | - | 1 | | |
| 1,000倍超 | 2 | - | 1 | 1 | - | - | - | - | - | - | 1 | - | 1 | - | - | - | | |

類別構成・事務処理状況

危険物は、第1類から第6類まで、性質により分類されています。そのうち、第4類の危険物（ガソリン、軽油、灯油などの引火性液体）を貯蔵、取り扱う施設が全体の約94%を占めています。

新たに危険物施設を設置する場合や既存の施設を変更する場合には、事前に許可を受け、完成検査を受ける必要があります。また、その他にも各種手続きが必要な場合があります。

（令和6年4月1日現在）

| 類別 事務別 区分 | 施設 区分 | 合計 | 製 造 所 | 貯 蔵 所 | | | | | | | | 取 扱 所 | | | | | |
|-----------------|-----------|-----|-------------|--------|-----------------------|--------------------------------------|--------------------------------------|--------------------------------------|--------------------------------------|--------------------------------------|-----------------------|--------|-------------|-------------|--------------------------------------|--------------------------------------|-----------------------|
| | | | | 小 計 | 屋 内 貯 蔵 所 | 屋 外 タ ン ク 貯 蔵 所 | 屋 内 タ ン ク 貯 蔵 所 | 地 下 タ ン ク 貯 蔵 所 | 簡 易 タ ン ク 貯 蔵 所 | 移 動 タ ン ク 貯 蔵 所 | 屋 外 貯 蔵 所 | 小 計 | 給油 取扱所 | | 第 一 種 販 売 取 扱 所 | 第 二 種 販 売 取 扱 所 | 一 般 取 扱 所 |
| | | | | | | | | | | | | | 自 家 用 | 営 業 用 | | | |
| 類 別 | 合計 | 838 | 8 | 511 | 186 | 20 | 12 | 188 | 4 | 87 | 14 | 319 | 58 | 77 | 5 | 3 | 176 |
| | 第1類 | 6 | - | 5 | 5 | - | - | - | - | - | - | 1 | - | - | - | - | 1 |
| | 第2類 | 0 | - | - | - | - | - | - | - | - | - | - | - | - | - | - | - |
| | 第3類 | 0 | - | - | - | - | - | - | - | - | - | - | - | - | - | - | - |
| | 第4類 | 793 | 5 | 493 | 168 | 20 | 12 | 188 | 4 | 87 | 14 | 295 | 58 | 77 | 4 | 2 | 154 |
| | 第5類 | 2 | - | 2 | 2 | - | - | - | - | - | - | - | - | - | - | - | - |
| | 第6類 | 0 | - | - | - | - | - | - | - | - | - | - | - | - | - | - | - |
| 混在 | 37 | 3 | 11 | 11 | - | - | - | - | - | - | 23 | - | - | 1 | 1 | 21 | |
| 事 務 別 | 許可 | 設置 | 20 | - | 14 | 4 | 1 | 7 | - | 1 | - | 6 | 1 | - | - | - | 5 |
| | | 変更 | 133 | - | 9 | 2 | - | 2 | - | 5 | - | 124 | 3 | 23 | - | - | 98 |
| | 完成 | 設置 | 16 | - | 11 | 2 | 1 | 1 | 6 | - | 1 | - | 5 | 2 | - | - | 3 |
| | | 変更 | 129 | - | 10 | 3 | - | - | 2 | - | 5 | - | 119 | 3 | 22 | - | 94 |
| | タンク 検査 | 水張 | 279 | - | - | - | - | - | - | - | - | - | - | - | - | - | - |
| | | 水圧 | 1 | - | - | - | - | - | - | - | - | - | - | - | - | - | - |
| | 設置取止 | 0 | - | 0 | - | - | - | - | - | - | - | 0 | - | - | - | - | |
| | 変更取止 | 0 | - | 0 | - | - | - | - | - | - | - | 0 | - | - | - | - | |
| | 仮使用 | 124 | - | 3 | 2 | - | - | - | - | - | - | 121 | 1 | 23 | - | - | 97 |
| | 仮貯蔵 | 1 | - | - | - | - | - | - | - | - | - | - | - | - | - | - | |
| | 仮取扱 | 1 | - | - | - | - | - | - | - | - | - | - | - | - | - | - | |
| | 他市への転出 | 2 | - | 2 | - | - | - | - | - | - | 2 | - | - | - | - | - | |
| | 転入 | 3 | - | 3 | - | - | - | - | - | 3 | - | - | - | - | - | - | |
| 廃止 | 27 | 1 | 15 | 3 | 1 | 1 | 6 | - | 2 | 2 | 11 | 2 | 1 | - | - | 8 | |

年度別危険物許可・承認件数

| 件名区分 | 年度 | 平成 | 平成 | 平成 | 平成 | 平成 | 令和 | 令和 | 令和 | 令和 | 令和 |
|--------|----|------|------|------|------|------|-----|-----|-----|-----|-----|
| | | 26年度 | 27年度 | 28年度 | 29年度 | 30年度 | 元年度 | 2年度 | 3年度 | 4年度 | 5年度 |
| 許 可 | 設置 | 14 | 9 | 15 | 11 | 14 | 18 | 15 | 9 | 13 | 20 |
| | 変更 | 155 | 144 | 132 | 143 | 183 | 168 | 125 | 169 | 154 | 133 |
| 完 成 | 設置 | 16 | 10 | 13 | 13 | 12 | 14 | 17 | 11 | 12 | 16 |
| | 変更 | 137 | 126 | 122 | 122 | 160 | 162 | 118 | 156 | 123 | 129 |
| 仮使用 | | 112 | 142 | 130 | 114 | 120 | 157 | 136 | 114 | 156 | 124 |
| タンク検査 | | 604 | 581 | 409 | 439 | 471 | 410 | 437 | 415 | 375 | 280 |

認可・届出の取扱

年間の認可、届出の事務取扱件数は、451件でした。

軽微な変更、設置者の住所氏名等が変更した場合は、書類の提出が必要になります。

危険物施設は、その構造や設備を変更する場合には、許可を受ける必要があります。

| 届出区分 | 年 度 | 令和元年度 | 令和2年度 | 令和3年度 | 令和4年度 | 令和5年度 |
|--------------------|-----|-------|-------|-------|-------|-------|
| 危険物製造所等譲渡引渡届 | | 17 | 9 | 1 | 7 | 2 |
| 危険物製造所等種類数量倍数変更届 | | 20 | 25 | 28 | 22 | 30 |
| 危険物製造所等廃止届 | | 26 | 24 | 21 | 18 | 27 |
| 危険物保安監督者選任（解任）届 | | 93 | 97 | 100 | 70 | 75 |
| 予防規程制定・変更認可申請 | | 6 | 23 | 15 | 11 | 12 |
| 危険物製造所等資料提出（軽微な変更） | | 111 | 104 | 154 | 193 | 147 |
| 〃（住所、氏名等の変更） | | 95 | 71 | 87 | 91 | 70 |
| 〃（管理運営委託） | | 25 | 28 | 23 | 22 | 27 |
| 〃（休止、再開） | | 10 | 2 | 4 | 4 | 5 |
| 危険物取扱者資料提出 | | 63 | 58 | 43 | 36 | 56 |

年度別危険物施設査察実施状況

| 年 度 | 令和元年度 | 令和2年度 | 令和3年度 | 令和4年度 | 令和5年度 |
|-------|--------|-------|-------|--------|--------|
| 対 象 数 | 872 | 864 | 854 | 844 | 838 |
| 査察計画数 | 358 | 369 | 408 | 376 | 284 |
| 査察件数 | 399 | 244 | 389 | 387 | 288 |
| 実 施 率 | 111.5% | 66.1% | 95.3% | 102.9% | 101.4% |

計画数に計上していない新規施設の査察等により実施率が100%を超えることがあります。

年度別移動タンク貯蔵所・運搬車両街頭査察実施状況

| 年 度 | 令和元年度 | 令和2年度 | 令和3年度 | 令和4年度 | 令和5年度 |
|------|-------|-------|-------|-------|-------|
| 査察件数 | 5 | 5 | 3 | 4 | 5 |

年度別事故発生状況

| 年 度 | 令和元年度 | 令和2年度 | 令和3年度 | 令和4年度 | 令和5年度 |
|------|-------|-------|-------|-------|-------|
| 事故件数 | 1 | 2 | 8 | 5 | 3 |

火薬類の施設

火薬類は、採石場やトンネルの掘削、更には我が国の伝統文化である花火など、これまで長年使用されてきた分野に加え、航空機や宇宙開発といった先端産業まで、幅広い分野で使用され、産業経済を支える重要なものとなっていますが、その取扱いを誤ると、重大な災害（事故）につながるリスクを併せ持っています。

火薬類による災害（事故）を防止し、公共の安全を確保するため、関係事業所等に対して許認可事務の適切な執行や、査察等により火薬類の製造、貯蔵、販売、消費及び取扱いについての規制や指導を行っています。

平成29年4月1日に火薬類取締法に係る事務権限が指定都市の長(相模原市長)に移譲されました。

区分別施設数

(令和6年4月1日現在)

| 区 分 | 令和2年 | 令和3年 | 令和4年 | 令和5年 | 令和6年 |
|-----------------|------|------|------|------|------|
| 火薬類製造事業所（煙火製造所） | 3 | 3 | 3 | 3 | 3 |
| 打ち揚げ煙火・仕掛け煙火 | 1 | 1 | 1 | 1 | 1 |
| がん具煙火 | 0 | 0 | 0 | 0 | 0 |
| 兼業 | 2 | 2 | 2 | 2 | 2 |
| 火薬庫 | 16 | 16 | 16 | 16 | 16 |
| 1級火薬庫 | 4 | 4 | 4 | 4 | 4 |
| 2級火薬庫 | 0 | 0 | 0 | 0 | 0 |
| 3級火薬庫 | 2 | 2 | 2 | 2 | 2 |
| 実包火薬庫 | 0 | 0 | 0 | 0 | 0 |
| 煙火火薬庫 | 8 | 8 | 8 | 8 | 8 |
| がん具煙火貯蔵庫 | 2 | 2 | 2 | 2 | 2 |
| 導火線庫 | 0 | 0 | 0 | 0 | 0 |
| 水蓄火薬庫 | 0 | 0 | 0 | 0 | 0 |
| 火薬類販売所 | 14 | 14 | 14 | 14 | 14 |
| 競技用紙雷管 | 6 | 6 | 6 | 6 | 6 |
| 競技用紙雷管を除く | 8 | 8 | 8 | 8 | 8 |
| 火薬庫外火薬類貯蔵場所 | 19 | 21 | 18 | 18 | 18 |
| 販売業者 | 11 | 11 | 11 | 11 | 11 |
| 委託貯蔵 | 1 | 2 | 2 | 2 | 2 |
| 土木関係 | 0 | 0 | 0 | 0 | 0 |
| その他 | 7 | 8 | 5 | 5 | 5 |
| 合 計 | 52 | 54 | 51 | 51 | 51 |

査察実施状況

火薬類、高圧ガス及び液化石油ガス査察規程第10条の規定に基づく立入検査の執行基準により、実施しています。

| 年 度 | 令和元年度 | 令和2年度 | 令和3年度 | 令和4年度 | 令和5年度 |
|-------------|--------|--------|--------|-------|--------|
| 対 象 数 | 53 | 52 | 54 | 51 | 51 |
| 査 察 計 画 数 | 29 | 25 | 25 | 27 | 15 |
| 査 察 実 施 件 数 | 32 | 29 | 28 | 26 | 29 |
| 実 施 率 | 110.3% | 116.0% | 112.0% | 96.3% | 193.0% |

計画数に計上していない事業所の査察等により実施率が100%を超えることがあります。

事務処理状況

令和5年度中の許認可申請の件数は35件、検査申請の件数は12件、届出・報告等の件数は116件でした。

許可申請の内容としては、煙火の消費や、火薬類の譲渡しや譲受けの許可などです。

| 区 分 | 令和元年度 | 令和2年度 | 令和3年度 | 令和4年度 | 令和5年度 | 内 容 |
|--------|-------|-------|-------|-------|-------|-----------------------------|
| 許可申請 | 30 | 25 | 22 | 26 | 30 | 煙火の消費、火薬類の譲渡し、譲受け、廃棄の許可など |
| 保安検査申請 | 10 | 10 | 9 | 9 | 10 | 製造所又は火薬庫の保安検査 |
| 完成検査申請 | 0 | 1 | 0 | 0 | 2 | 製造所又は火薬庫の完成検査 |
| 認可申請 | 0 | 2 | 2 | 3 | 5 | 危害予防規程又は保安教育計画の認可 |
| 指示申請 | 2 | 3 | 0 | 0 | 0 | 火薬庫外の火薬類貯蔵場所の指示 |
| 届出・報告 | 60 | 63 | 58 | 98 | 116 | 施設の変更や保安体制に係る届出、定期自主検査の報告など |
| 合 計 | 102 | 104 | 91 | 136 | 163 | |

年度別事故発生状況

令和5年度中に火薬類に係る事故が1件発生しましたが、負傷者等は発生していません。

| 対象年度 | 発生件数 | 死者 | 負傷者 |
|-------|------|----|-------|
| 令和元年度 | 1 | 0 | 1（軽傷） |
| 令和2年度 | 0 | 0 | 0 |
| 令和3年度 | 0 | 0 | 0 |
| 令和4年度 | 1 | 0 | 1（重傷） |
| 令和5年度 | 1 | 0 | 0 |

高圧ガスの施設

高圧ガスは、私たちの生活や産業社会など多くの分野で使用されていますが、誤った取扱いが原因で漏えいや爆発、火災などに直結します。また、ひとたび災害（事故）が発生すると、人的、物的に多大な被害をもたらすことがあります。

高圧ガスによる災害（事故）を防止し、公共の安全を確保するため、関係事業所等に対して許認可事務の適正な執行や、査察等により高圧ガスの製造、貯蔵、販売、移動、輸入、消費及び廃棄並びに容器の製造及び取扱いについての規制や指導を行っているほか、民間事業者及び高圧ガス保安協会による自主的な保安活動の促進に努めています。

平成30年4月1日に高圧ガス保安法に係る事務権限が指定都市の長（相模原市長）に移譲されました。

区分別施設数等

（令和6年4月1日現在）

| 区 分 | 令和2年 | 令和3年 | 令和4年 | 令和5年 | 令和6年 | 具体例 |
|-------------|------|------|------|------|------|--|
| 第1種製造事業所 | 45 | 42 | 46 | 44 | 44 | ・プロパンガス充填所 ・空気分離装置による酸素・窒素製造所 ・高圧ガス運送車両（タンクローリー） ・大規模な空調設備・冷凍設備 |
| 第2種製造事業所 | 318 | 305 | 255 | 255 | 253 | ・消防署の空気ボンベ充填所 ・小規模な空調設備・冷凍設備 |
| 第1種貯蔵所 | 9 | 10 | 12 | 12 | 12 | ・プロパンガス充填所のボンベ置場 |
| 第2種貯蔵所 | 53 | 54 | 65 | 73 | 69 | ・ガス販売店のボンベ置場 ・大規模なガス消火設備用ボンベ室 |
| 販売所 | 250 | 251 | 274 | 221 | 230 | ・産業ガス（酸素、窒素等）の販売店 ・空調設備用冷媒ガス（フロン等）の販売店 ・炭酸水製造装置の販売店 |
| 容器検査所 | 16 | 16 | 14 | 14 | 13 | ・自動車整備工場（天然ガス・水素等） |
| 特定高圧ガス消費事業所 | 19 | 19 | 18 | 18 | 18 | ・病院施設（医療用酸素） ・研究施設（モノシランガス等） ・工場（液化石油ガス） |
| 合 計 | 710 | 697 | 684 | 637 | 639 | |

査察実施状況

火薬類、高圧ガス及び液化石油ガス査察規程第10条の規定に基づく立入検査の執行基準により、実施しています。

| 年 度 | 令和元年度 | 令和2年度 | 令和3年度 | 令和4年度 | 令和5年度 |
|-------------|--------|-------|-------|-------|-------|
| 対 象 数 | 747 | 673 | 661 | 665 | 665 |
| 査 察 計 画 数 | 151 | 138 | 161 | 144 | 172 |
| 査 察 実 施 件 数 | 193 | 119 | 97 | 109 | 150 |
| 実 施 率 | 127.8% | 86.2% | 60.2% | 75.7% | 87.2% |

計画数に計上していない事業所の査察等により実施率が100%を超えることがあります。

事務処理状況

令和5年度中の許可申請等の件数は14件、検査申請の件数は15件、届出・報告の件数は219件でした。

許可申請等の内容としては、製造施設の変更許可や、容器検査所の登録又は更新申請などです。検査申請の内容としては、製造施設の完成検査や保安検査の申請となっています。

| 区 分 | 令和元年度 | 令和2年度 | 令和3年度 | 令和4年度 | 令和5年度 | 内 容 |
|--------|-------|-------|-------|-------|-------|--------------------------------|
| 許可申請等 | 11 | 13 | 17 | 18 | 14 | 製造施設等の設置又は変更許可、容器検査所の登録又は更新など |
| 保安検査申請 | 4 | 7 | 5 | 4 | 7 | 特定施設の保安検査 |
| 完成検査申請 | 9 | 8 | 7 | 8 | 8 | 製造施設及び貯蔵所の完成検査 |
| 届出・報告 | 250 | 276 | 232 | 245 | 219 | 製造施設等の設置又は変更の届出、保安検査や完成検査の報告など |
| 合 計 | 274 | 304 | 261 | 275 | 248 | |

年度別事故発生状況

令和5年度中に高圧ガスに係る事故が2件発生しましたが、負傷者等は発生していません。

| 対象年度 | 発生件数 | 死者 | 負傷者 |
|-------|------|----|-------|
| 令和元年度 | 6 | 0 | 2（軽傷） |
| 令和2年度 | 4 | 0 | 1（重傷） |
| 令和3年度 | 7 | 0 | 2（軽傷） |
| 令和4年度 | 5 | 0 | 0 |
| 令和5年度 | 2 | 0 | 0 |

液化石油ガスの施設

液化石油ガスは、燃料として私たちの生活に広く普及していますが、誤った取扱いが原因で漏えいや爆発、火災などに直結します。また、ひとたび災害（事故）が発生すると、人的、物的に多大な被害をもたらすことがあります。

液化石油ガスによる災害（事故）を防止し、取引を適正にし、公共の福祉を増進するため、関係事業所等に対して許認可事務の適正な執行や、査察等により液化石油ガスの販売についての規制や指導を行っているほか、民間事業者及びLPガス協会による自主的な保安活動の促進に努めています。

令和5年4月1日に液化石油ガスの保安の確保及び取引の適正化に関する法律に係る事務権限が指定都市の長（相模原市長）に移譲されました。

区分別施設数等

（令和6年4月1日現在）

| 区 分 | 令和5年 | 令和6年 | 具体例 |
|--------|------|------|---|
| 販売事業者 | 76 | 74 | ・液化石油ガスを冷暖房、飲食物の調理、ふろの湯沸し等に使用する一般消費者等（以下「一般消費者等」という。）に販売する事業者 |
| 保安機関 | 86 | 85 | ・一般消費者等に液化石油ガスを供給するための設備の点検、調査を行う者 |
| 貯蔵施設 | 0 | 0 | ・販売事業者が所有している充填容器等（3000kg以上）を置くための容器置場 |
| 特定供給設備 | 10 | 9 | ・一般消費者等に液化石油ガスを供給するための貯槽（貯蔵能力1000kg以上）又は容器（貯蔵能力3000kg以上） |
| 充てん設備 | 9 | 9 | ・一般消費者等に液化石油ガスを供給するための貯槽又は容器に充填するタンクローリー |
| 設備工事業者 | 175 | 180 | ・一般消費者等に液化石油ガスを供給するための設備について設置又は変更の工事を行う者 |
| 合 計 | 356 | 357 | |

査察実施状況

火薬類、高圧ガス及び液化石油ガス査察規程第10条の規定に基づく立入検査の執行基準により、実施しています。

| 年 度 | 令和5年度 |
|-------------|-------|
| 対 象 数 | 342 |
| 査 察 計 画 数 | 30 |
| 査 察 実 施 件 数 | 51 |
| 実 施 率 | 170% |

計画数に計上していない事業所の査察等により実施率が100%を超えることがあります。

事務処理状況

令和5年度中の登録申請の件数は0件、認定申請の件数は26件、認可、許可及び検査の件数は0件、届出・報告の件数は228件でした。

認定申請の内容としては、販売事業者が供給設備の点検、消費設備の調査等を自ら保安機関として実施するための認定です。

| 区 分 | 令和5年度 | 内 容 |
|-------|-------|---------------------------------------|
| 登録申請 | 0 | 販売事業の登録 |
| 認定申請 | 26 | 保安機関の認定又は認定更新、保安確保方法認定（認定事業者） |
| 認可申請 | 0 | 一般消費者等数の増加、 |
| 許可申請 | 0 | 貯蔵施設・特定供給設備・充てん設備設置の許可 |
| 検査申請 | 0 | 貯蔵施設・特定供給設備・充てん設備設置の完成検査等 |
| 届出・報告 | 228 | 販売事業所、保安機関、充てん設備、設備工事事業者等の事業報告、変更の届出等 |
| 合 計 | 254 | |

事故発生状況

令和5年度中に液化石油ガスに係る事故が3件発生しましたが、負傷者等は発生していません。

| 対象年度 | 発生件数 | 死者 | 負傷者 |
|-------|------|----|-----|
| 令和5年度 | 3 | 0 | 0 |

消防通信

消防通信

消防通信とは、火災、救急などの災害の受付、消防署所への指令、医療機関、防災関係機関等との連絡調整、気象観測、各種情報収集等の業務です。この消防通信で、最も重要な中枢的役割を果たしているのが通信指令室です。

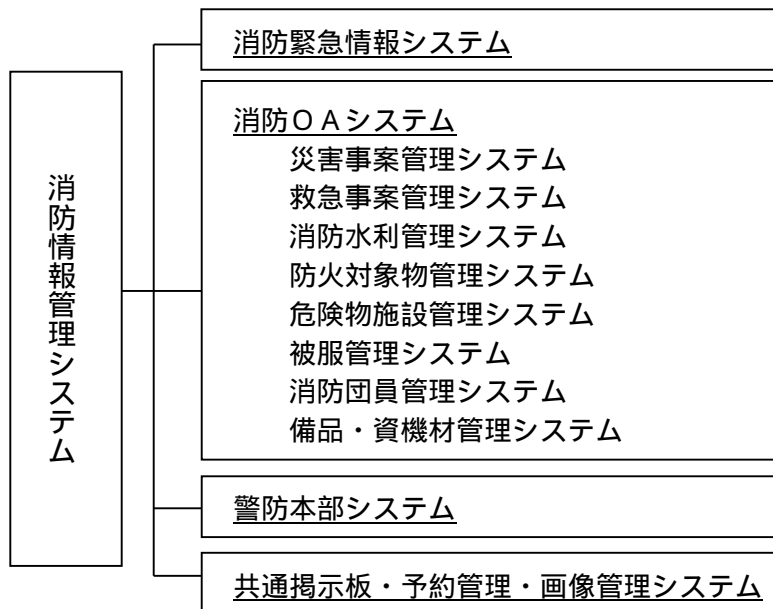
通信指令室では、これらの業務を効率的に行うため、各種の機能を持ったコンピュータ及び通信施設を集中管理しています。

消防情報管理システム

《消防情報管理システムの概要》

災害時の消防体制の強化、事務効率の向上等を図るため、平成19年に稼働開始しました。その後、計画的に部分更新を行い、令和3年3月1日、4画面構成の指令台を含む最新の技術を駆使したシステムに更新しました。

消防情報管理システムは、4つのシステムから構成されており、システムごとにサーバを設け、全庁WANを効率的に活用したWEBサーバシステムとなっています。



《消防緊急情報システム》

1 災害通報受付

119番通報受付時に通報者から聴取した住所を入力することで、周辺地図が表示され、災害点を迅速に把握することができます。また、固定電話（IP電話を含む）やGPS機能のついた携帯電話からの通報は、119番通報と同時に発信地情報照会センターに照会をかけることにより、瞬時に通報があった場所を特定することができます。

2 出場指令・部隊選別

119番通報を受信する指令台は、通報者と会話途中でも、災害点と災害種別が判明した時点で、合成された音声により出場指令を行うことができます。また、車両動態位置管理システムにより、各車両の現在位置をGPSで把握し、携帯電話回線や無線を介して、各車両の位置情報を通信指令室が常に把握しています。このため、出場車両選別時には車両動態及び位置情報をもとに、災害点に近い部隊を災害の種別及び規模により自動選別して、出場指令を行います。

3 順次連絡、Eメール配信

出場指令を行うと同時に、消防団への順次連絡（携帯電話等へ合成された音声にて指令情報を送るシステム）やEメール配信（携帯電話等のEメールに文字で指令情報を送信するシステム）を行います。

4 現場支援情報

出場各部隊の車両運用端末装置に災害点情報等を送信することにより、迅速な災害点把握と効率的な部隊活動が可能となります。また、車両運用端末装置のカーナビゲーション機能により、災害現場への迅速な到達ができます。火災等が発生した場合、支援情報として対象物情報などを文字情報により災害出場車両に送信し、消防活動を支援します。さらに、令和2年度に行われたシステム更新により、受付補助ディスプレイに入力した手書きメモを他の指令台や出勤車両と共有することができるようになりました。



5 映像伝送システム

スマートフォン等で撮影した災害現場の映像を携帯電話回線を介すことにより、通信指令室の大型ディスプレイに表示することができます。

6 大規模災害モード

通常7席で運用する通信指令室の指令台のうち、5席の指令台は大規模災害時に2倍の10席で運用することができます。通報が集中する状況下においても、最大12席での確かつ迅速に災害事案を処理できる受付体制を確立しています。



【通常災害時】
1人で4画面を使用



【大規模災害時】
2人で2画面ずつ使用

7 様々な通報システム

音声による119番通報が困難な方が、携帯電話やパソコンのEメールを利用して119番通報をする『メール119』や、スマートフォン等の携帯端末を利用し、画面をタップしていく簡単な操作で「火事」や「救急」といった情報や通報場所を伝えることができる『NET119』があります。また、FAXを利用する『FAX119』にも対応しています。指令台で一般の通報と同様に、迅速に出場指令を行うことができます。

8 気象情報収集

消防指令センター及び津久井消防署で観測している気温・風向・風速などの気象情報や市内19箇所で計測している雨量情報を自動集計処理し、災害活動の支援情報として活用しています。

《消防OAシステム》

1 災害事案管理システム

報告書の基礎情報を消防緊急情報システムの指令情報と共有化することにより、端末への入力作業の迅速化・効率化を図っています。また、火災、救助統計等に係る各種統計事務の効率化を図っています。

2 救急事案管理システム

災害事案管理システムと同様に救急事案を管理します。

3 消防水利管理システム

水利情報を署所から入力、修正することができます。これにより、署所で全ての水利情報が閲覧可能となるなど、水利情報を一元管理しています。

4 防火対象物管理システム

建築同意、査察、台帳管理、統計処理等全ての防火対象物情報を一元管理しています。また、署所において入力された水道断滅水、道路工事等の各種届出情報を署所で閲覧することができます。さらに、消防緊急情報システムと連携しているため、災害時には支援情報として指令台から該当情報を活動隊に迅速に送ることができます。

5 危険物施設管理システム

防火対象物管理システムと同様、危険物施設に係るすべての情報を一元管理しています。また、防火対象物管理システムと情報を共有しているため、効果的な管理が行えます。

6 被服管理システム

消防職員への貸与被服に関する履歴等の情報を管理します。

7 消防団員管理システム

消防団員情報、出場状況等の情報を管理します。

8 備品・資機材管理システム

署所の備品資機材の保有状況のほか、走行距離、給油状況等の車両運用に関する情報を管理します。

《警防本部システム》

119番通報の災害情報を一元管理し、警防本部体制を確立することで、風水害等の災害時の対応を円滑化するとともに、初動体制の強化を図ります。

1 災害通報受付

119番通報による災害情報は、警防本部システムに自動取り込みされます。また、署所に一般加入電話で通報された災害情報は、署所に配置された端末から入力し、119番通報による情報とともに一元管理しています。

2 指令指示

警防本部システムに取り込まれた災害点等の情報は自動で地図上に表示されます。さらに、対応状況に応じて表示の色が変化するため、部隊の選定や編成等も迅速に行うことができます。また、指令書が印刷できる機能も備えているため、災害内容の的確な把握に繋がります。

3 被害報告

署所に配置された端末により、対応した内容や被害状況の入力を行い、市内全域の被害状況や災害件数、部隊活動数をリアルタイムに把握することができます。

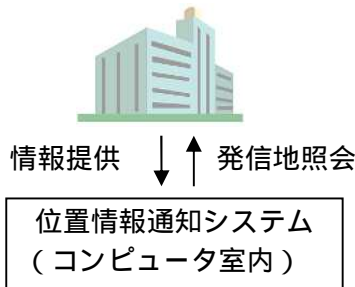
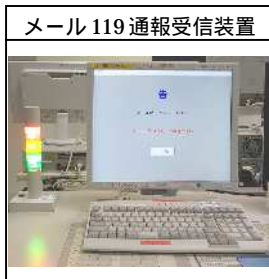
《共通掲示板・予約管理・画像管理システム》

各種業務情報をネットワークを利用してファイルサーバで管理し、事務の効率化を図っています。

- | | |
|-------------|------------------|
| 1 共通掲示板システム | 研修資料、各種行事の結果等を掲示 |
| 2 予約管理システム | 会議室、共有車両、資機材等の予約 |
| 3 画像管理システム | 災害活動等の映像を管理 |

消防緊急情報システムの構成

発信地情報照会センター



音声による指令



無線による
同時指令

消防署所



消防団への順次連絡や
Eメール配信

現在位置の情報の伝送

データによる指令
(指令内容、災害点
地図、支援情報等)



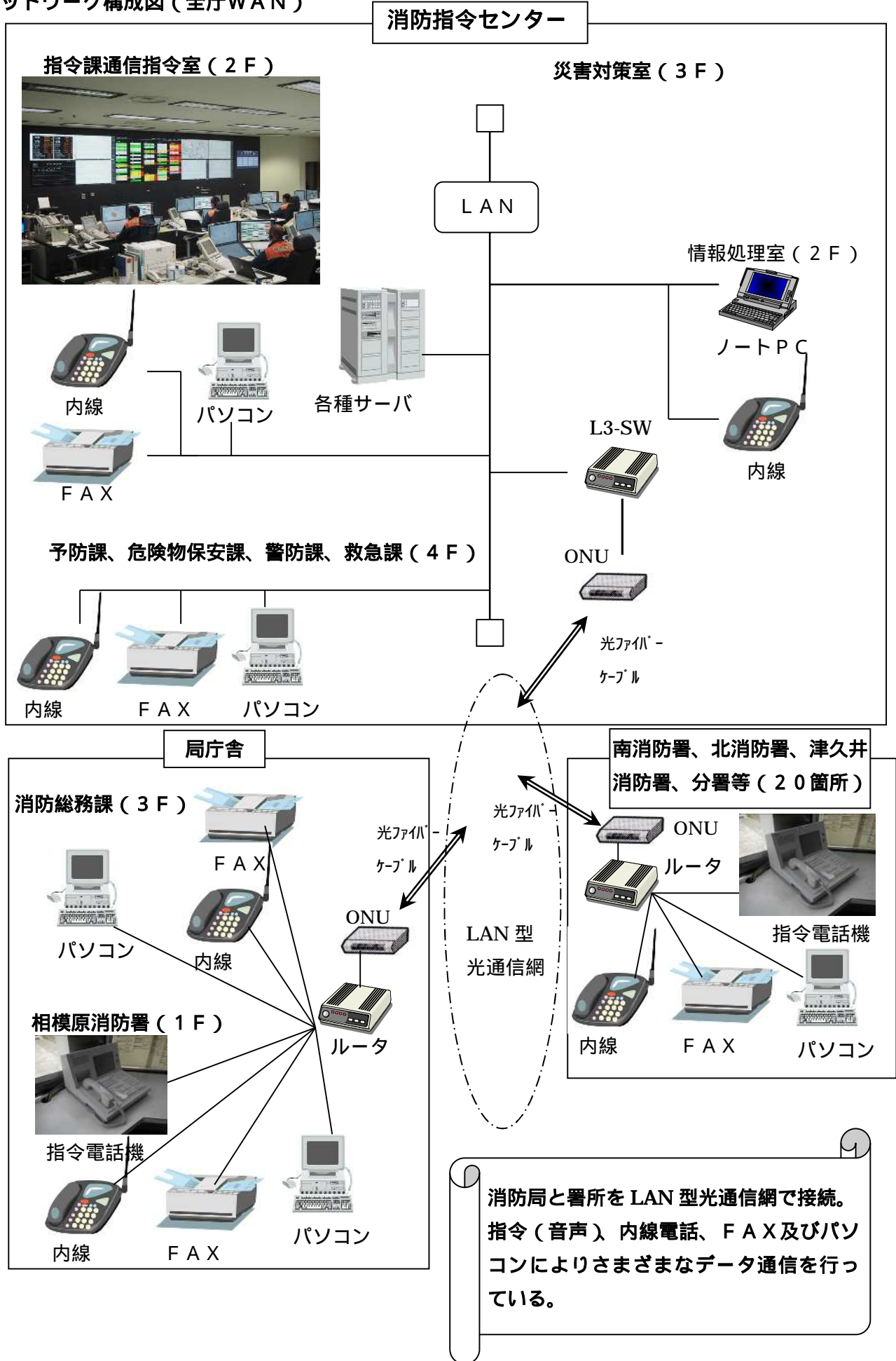
車両AVM



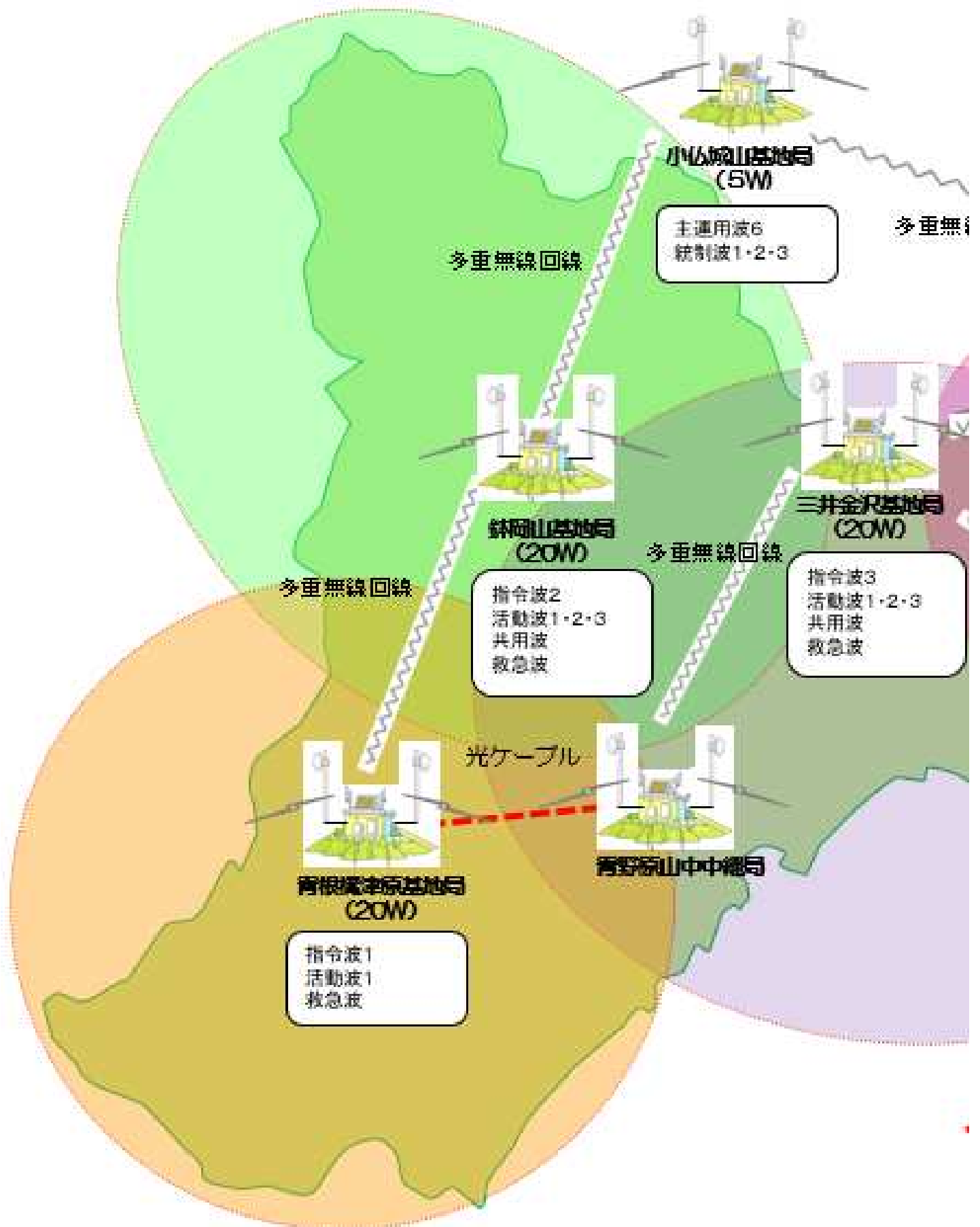
携帯電話等



ネットワーク構成図（全庁WAN）

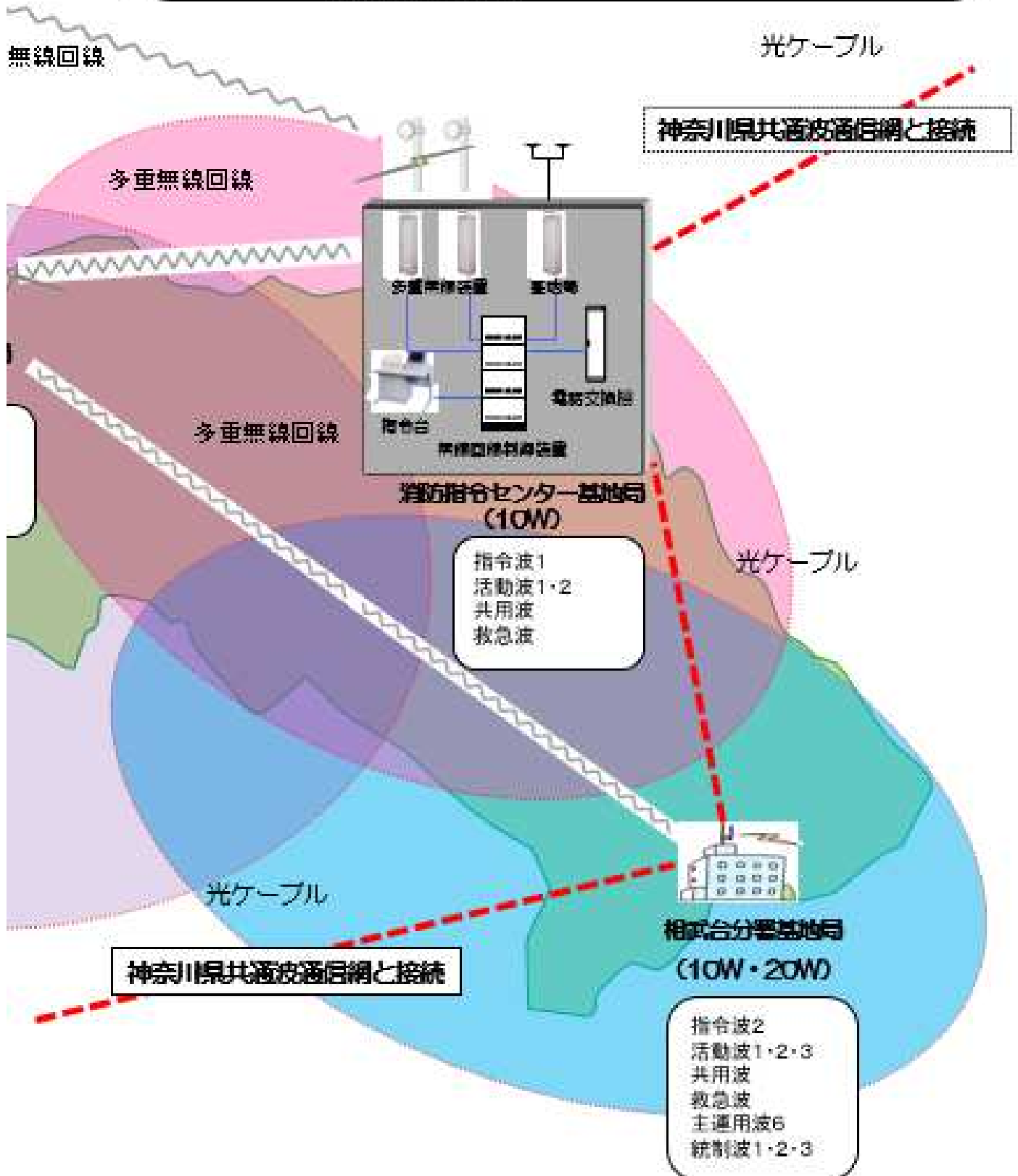


☆消防無線通信系統図説



○消防救急デジタル無線周波数について

- 指令波1・2・3 指令専用を使用する周波数名
- 活動波1・2・3 災害活動用を使用する周波数名
- 共用波 消防車と救急車の連携活動時に使用する周波数名
- 救急波 救急専用を使用する周波数名
- 主運用波6 消防機関相互の応援活動を行う際に使用する周波数名
- 統制波1・2・3 都道府県の区域を越えて消防機関相互の応援活動を行う際に使用する周波数名



通報状況

市民等からの火災・救急事故等の災害にかかる緊急通報の多くは119番通報ですが、その他に消防局の代表電話への通報、消防署所への駆け付け通報、関係機関からの専用電話による通報等があります。

なお、主な通報の内訳は、携帯電話からが36,547件(全体の約60%)、IP電話・ケーブル電話からが16,146件(全体の約26%)、NTT(固定)からが6,903件(全体の約11%)です。

通報内訳

(令和5年中)

| 区分 | 合計 | 1月 | 2月 | 3月 | 4月 | 5月 | 6月 | 7月 | 8月 | 9月 | 10月 | 11月 | 12月 |
|------------|--------|-------|-------|-------|-------|-------|-------|-------|-------|-------|-------|-------|-------|
| NTT(固定) | 6,903 | 643 | 569 | 553 | 504 | 535 | 548 | 619 | 593 | 593 | 519 | 593 | 634 |
| 携帯電話 | 36,547 | 2,967 | 2,445 | 2,679 | 2,742 | 3,052 | 3,072 | 3,704 | 3,852 | 3,104 | 2,864 | 2,821 | 3,245 |
| IP・ケーブル電話 | 16,146 | 1,481 | 1,152 | 1,196 | 1,205 | 1,263 | 1,298 | 1,493 | 1,473 | 1,450 | 1,314 | 1,338 | 1,483 |
| 代表・駆付・専用線等 | 1,595 | 145 | 107 | 119 | 131 | 121 | 130 | 159 | 125 | 166 | 140 | 128 | 124 |
| 合計 | 61,191 | 5,236 | 4,273 | 4,547 | 4,582 | 4,971 | 5,048 | 5,975 | 6,043 | 5,313 | 4,837 | 4,880 | 5,486 |

119番の通報状況

(令和5年中)

| 区分 | 合計 | 1月 | 2月 | 3月 | 4月 | 5月 | 6月 | 7月 | 8月 | 9月 | 10月 | 11月 | 12月 |
|--------------|--------|-------|-------|-------|-------|-------|-------|-------|-------|-------|-------|-------|-------|
| 火災 | 356 | 38 | 31 | 31 | 17 | 21 | 20 | 37 | 30 | 31 | 21 | 34 | 45 |
| 救急 | 41,137 | 3,639 | 2,908 | 3,015 | 3,104 | 3,383 | 3,253 | 3,896 | 4,122 | 3,598 | 3,213 | 3,318 | 3,688 |
| 救助 | 489 | 42 | 45 | 33 | 40 | 37 | 40 | 46 | 45 | 41 | 40 | 41 | 39 |
| その他の災害 | 904 | 83 | 57 | 81 | 67 | 66 | 96 | 92 | 73 | 86 | 68 | 74 | 61 |
| 試験 | 949 | 76 | 56 | 57 | 48 | 21 | 34 | 103 | 61 | 89 | 77 | 64 | 263 |
| 訓練 | 1,163 | 56 | 91 | 94 | 50 | 87 | 136 | 75 | 49 | 123 | 137 | 170 | 95 |
| 間違い | 6,616 | 495 | 457 | 586 | 582 | 642 | 668 | 770 | 642 | 486 | 449 | 403 | 436 |
| いたずら | 123 | 6 | 16 | 9 | 8 | 9 | 4 | 8 | 30 | 13 | 13 | 5 | 2 |
| 問合せ | 4,229 | 338 | 250 | 261 | 285 | 295 | 370 | 464 | 499 | 358 | 363 | 339 | 407 |
| 他市へ転送 | 1,822 | 159 | 126 | 127 | 126 | 132 | 145 | 162 | 200 | 172 | 157 | 163 | 153 |
| 他市から転送 | 1,808 | 159 | 129 | 134 | 124 | 157 | 152 | 163 | 167 | 150 | 159 | 141 | 173 |
| 合計 | 59,596 | 5,091 | 4,166 | 4,428 | 4,451 | 4,850 | 4,918 | 5,816 | 5,918 | 5,147 | 4,697 | 4,752 | 5,362 |
| 1日当たりの平均受信回数 | 163 | 164 | 149 | 143 | 148 | 156 | 164 | 188 | 191 | 172 | 152 | 158 | 173 |

119番以外の通報状況

(令和5年中)

| 区分 | 合計 | 1月 | 2月 | 3月 | 4月 | 5月 | 6月 | 7月 | 8月 | 9月 | 10月 | 11月 | 12月 |
|--------|-------|-----|-----|-----|-----|-----|-----|-----|-----|-----|-----|-----|-----|
| 火災 | 106 | 15 | 11 | 8 | 3 | 9 | 14 | 2 | 5 | 8 | 10 | 9 | 12 |
| 救急 | 729 | 54 | 40 | 48 | 61 | 52 | 54 | 78 | 67 | 71 | 78 | 61 | 65 |
| 救助 | 105 | 6 | 7 | 9 | 12 | 11 | 7 | 17 | 4 | 13 | 9 | 6 | 4 |
| その他の災害 | 163 | 10 | 12 | 17 | 16 | 13 | 18 | 10 | 15 | 19 | 10 | 17 | 6 |
| その他 | 492 | 60 | 37 | 37 | 39 | 36 | 37 | 52 | 34 | 55 | 33 | 35 | 37 |
| 合計 | 1,595 | 145 | 107 | 119 | 131 | 121 | 130 | 159 | 125 | 166 | 140 | 128 | 124 |

テレホンサービスの利用状況

市内で火災等の災害が発生した時、市民へ情報を提供するため、30回線のテレホンサービス(うち10回線は消防団専用)を実施しています。電話番号は042-757-0119です。

テレホンサービス利用状況

(令和5年中)

| 区分 | 合計 | 1月 | 2月 | 3月 | 4月 | 5月 | 6月 | 7月 | 8月 | 9月 | 10月 | 11月 | 12月 |
|--------------|---------|--------|-------|--------|--------|--------|--------|-------|--------|-------|-------|-------|-------|
| 利用回数 | 119,189 | 11,641 | 9,366 | 10,454 | 11,607 | 12,681 | 11,264 | 9,123 | 10,152 | 9,868 | 8,896 | 9,666 | 4,471 |
| 1日当たりの平均利用回数 | 327 | 376 | 335 | 337 | 387 | 409 | 375 | 294 | 327 | 329 | 287 | 322 | 144 |

多言語通訳利用状況

(令和5年中)

| 合計 | 英語 | 中国語 | 韓国語 | ポルトガル語 | スペイン語 | その他 |
|----|----|-----|-----|--------|-------|-----|
| 27 | 12 | 3 | 0 | 0 | 0 | 12 |

資料・統計編

☆歴代消防長☆

| | | |
|------|-------|----------------------------------|
| 初代 | 根岸家光 | (就任 昭和33年 1月 1日・退任 昭和39年 3月 31日) |
| 第2代 | 田所増治 | (就任 昭和39年 4月 1日・退任 昭和46年 6月 30日) |
| 第3代 | 青木富美夫 | (就任 昭和46年 7月 1日・退任 昭和52年 7月 31日) |
| 第4代 | 川崎喜代治 | (就任 昭和52年 8月 1日・退任 昭和55年 6月 30日) |
| 第5代 | 門倉重春 | (就任 昭和55年 7月 1日・退任 昭和61年 3月 31日) |
| 第6代 | 上杉靖雄 | (就任 昭和61年 4月 1日・退任 平成元年 3月 31日) |
| 第7代 | 齋藤弘 | (就任 平成元年 4月 1日・退任 平成3年 9月 30日) |
| 第8代 | 小星雅明 | (就任 平成3年 10月 1日・退任 平成6年 7月 31日) |
| 第9代 | 植村祥 | (就任 平成6年 8月 1日・退任 平成11年 3月 31日) |
| 第10代 | 井上正明 | (就任 平成11年 4月 1日・退任 平成14年 3月 31日) |
| 第11代 | 加山俊夫 | (就任 平成14年 4月 1日・退任 平成14年 6月 30日) |
| 第12代 | 倉田光政 | (就任 平成14年 7月 1日・退任 平成15年 3月 31日) |
| 第13代 | 金子勝 | (就任 平成15年 4月 1日・退任 平成16年 3月 31日) |
| 第14代 | 矢島博 | (就任 平成16年 4月 1日・退任 平成18年 3月 31日) |
| 第15代 | 青山孝 | (就任 平成18年 4月 1日・退任 平成20年 3月 31日) |
| 第16代 | 川島恒夫 | (就任 平成20年 4月 1日・退任 平成22年 3月 31日) |
| 第17代 | 大谷喜郎 | (就任 平成22年 4月 1日・退任 平成25年 3月 31日) |
| 第18代 | 岩田進一 | (就任 平成25年 4月 1日・退任 平成27年 3月 31日) |
| 第19代 | 兒玉員幸 | (就任 平成27年 4月 1日・退任 平成29年 3月 31日) |
| 第20代 | 佐藤政美 | (就任 平成29年 4月 1日・退任 平成30年 3月 31日) |
| 第21代 | 青木浩 | (就任 平成30年 4月 1日・退任 令和3年 3月 31日) |
| 第22代 | 小松幸平 | (就任 令和3年 4月 1日・退任 令和6年 3月 31日) |
| 第23代 | 石原英朗 | (就任 令和6年 4月 1日) |

☆歴代消防団長☆

相模原市（町）消防団

| | | |
|-----|------|----------------------------------|
| 初代 | 江成昌治 | (就任 昭和23年 3月 7日・退任 昭和30年 3月 31日) |
| 第2代 | 岡本定一 | (就任 昭和30年 4月 1日・退任 昭和38年 3月 31日) |
| 第3代 | 細谷正利 | (就任 昭和38年 4月 1日・退任 昭和50年 3月 31日) |
| 第4代 | 中里正人 | (就任 昭和50年 4月 1日・退任 昭和52年 3月 31日) |
| 第5代 | 小方十郎 | (就任 昭和52年 4月 1日・退任 昭和60年 3月 31日) |
| 第6代 | 井上正之 | (就任 昭和60年 4月 1日・退任 平成元年 3月 31日) |
| 第7代 | 小山光 | (就任 平成元年 4月 1日・退任 平成5年 5月 25日) |
| 第8代 | 小林謙治 | (就任 平成5年 6月 14日・退任 平成14年 3月 31日) |
| 第9代 | 田中勝 | (就任 平成14年 4月 1日・退任 平成18年 3月 19日) |

相模原市消防団（複数団体制）

| | | |
|---------|-------|-----------------------------------|
| 相模原消防団長 | 田中勝 | (就任 平成18年 3月 20日・退任 平成18年 3月 31日) |
| | 関根成興 | (就任 平成18年 4月 1日・退任 平成24年 3月 31日) |
| 城山消防団長 | 北島彰 | (就任 平成19年 3月 11日・退任 平成24年 3月 31日) |
| 津久井消防団長 | 久米建一 | (就任 平成18年 3月 20日・退任 平成18年 3月 31日) |
| | 伊藤礼治 | (就任 平成18年 4月 1日・退任 平成20年 3月 31日) |
| | 菱山喜章 | (就任 平成20年 4月 1日・退任 平成22年 3月 31日) |
| | 下島元信 | (就任 平成22年 4月 1日・退任 平成24年 3月 31日) |
| 相模湖消防団長 | 小川喜平 | (就任 平成18年 3月 20日・退任 平成20年 3月 31日) |
| | 佐々木祐司 | (就任 平成20年 4月 1日・退任 平成22年 3月 31日) |
| | 小俣哲夫 | (就任 平成22年 4月 1日・退任 平成24年 3月 31日) |
| 藤野消防団長 | 高崎久幸 | (就任 平成19年 3月 11日・退任 平成20年 3月 31日) |
| | 清水映彦 | (就任 平成20年 4月 1日・退任 平成24年 3月 31日) |

相模原市消防団（6方面隊体制）

| | |
|-----|--|
| 初代 | 関根成興 (就任 平成24年 4月 1日・退任 平成26年 3月 31日) |
| 第2代 | 清水映彦 (就任 平成26年 4月 1日・退任 令和 2年 3月 31日) |
| 第3代 | 原和彦 (就任 令和 2年 4月 1日) |

年度別一般会計と消防費の比較

| 年度別 | 当初予算（千円） | | | 決算額（千円） | | |
|--------|-------------|-----------|--------|-------------|-----------|--------|
| | 一般会計 | 消防費 | 構成比（%） | 一般会計 | 消防費 | 構成比（%） |
| 昭和48年度 | 15,851,000 | 508,111 | 3.2 | 20,783,111 | 593,654 | 2.9 |
| 昭和49年度 | 22,336,000 | 690,871 | 3.1 | 29,277,976 | 925,545 | 3.2 |
| 昭和50年度 | 26,100,000 | 881,001 | 3.4 | 32,359,351 | 932,267 | 2.9 |
| 昭和51年度 | 29,300,000 | 1,013,140 | 3.5 | 35,847,259 | 1,276,887 | 3.6 |
| 昭和52年度 | 34,165,000 | 1,215,891 | 3.6 | 42,845,813 | 1,312,510 | 3.1 |
| 昭和53年度 | 40,060,000 | 1,493,088 | 3.7 | 48,522,246 | 1,591,655 | 3.3 |
| 昭和54年度 | 47,650,000 | 1,780,424 | 3.7 | 56,757,793 | 1,887,559 | 3.3 |
| 昭和55年度 | 55,120,000 | 2,134,607 | 3.9 | 60,407,500 | 2,335,469 | 3.4 |
| 昭和56年度 | 63,300,000 | 2,616,293 | 4.1 | 69,756,932 | 2,667,168 | 3.8 |
| 昭和57年度 | 69,190,000 | 2,999,940 | 4.3 | 72,388,545 | 2,860,325 | 4.0 |
| 昭和58年度 | 73,150,000 | 2,573,898 | 3.5 | 74,773,062 | 2,795,837 | 3.7 |
| 昭和59年度 | 76,840,000 | 3,061,120 | 4.0 | 83,395,485 | 3,147,074 | 3.8 |
| 昭和60年度 | 79,310,000 | 3,705,366 | 4.7 | 87,963,409 | 3,814,102 | 4.3 |
| 昭和61年度 | 85,480,000 | 3,507,565 | 4.1 | 89,608,939 | 3,414,237 | 3.8 |
| 昭和62年度 | 88,250,000 | 3,725,019 | 4.2 | 96,727,282 | 3,740,008 | 3.9 |
| 昭和63年度 | 93,890,000 | 3,904,815 | 4.8 | 104,464,182 | 4,033,040 | 3.9 |
| 平成元年度 | 111,650,000 | 5,755,304 | 5.2 | 120,741,944 | 5,882,567 | 4.9 |
| 平成2年度 | 120,350,000 | 5,385,086 | 4.5 | 126,386,286 | 5,439,021 | 4.3 |
| 平成3年度 | 125,700,000 | 6,697,900 | 5.3 | 139,287,630 | 6,803,996 | 4.9 |
| 平成4年度 | 137,700,000 | 5,113,170 | 3.7 | 143,930,702 | 5,174,590 | 3.6 |
| 平成5年度 | 142,550,000 | 6,750,716 | 4.7 | 150,071,231 | 6,749,315 | 4.5 |
| 平成6年度 | 149,670,000 | 6,476,593 | 4.3 | 156,198,116 | 6,428,459 | 4.1 |
| 平成7年度 | 153,900,000 | 6,580,081 | 4.3 | 159,457,448 | 6,504,076 | 4.1 |
| 平成8年度 | 158,800,000 | 6,882,670 | 4.3 | 161,032,738 | 6,797,080 | 4.2 |
| 平成9年度 | 160,300,000 | 6,408,898 | 4.0 | 161,392,445 | 6,464,021 | 4.0 |
| 平成10年度 | 162,300,000 | 7,067,474 | 4.3 | 162,882,765 | 6,967,294 | 4.3 |
| 平成11年度 | 160,100,000 | 6,909,117 | 4.3 | 167,977,120 | 6,901,338 | 4.1 |
| 平成12年度 | 158,400,000 | 7,032,107 | 4.4 | 163,811,406 | 6,837,891 | 4.2 |
| 平成13年度 | 166,100,000 | 7,836,369 | 4.7 | 171,922,149 | 7,923,602 | 4.6 |
| 平成14年度 | 164,200,000 | 6,882,467 | 4.2 | 170,106,550 | 6,534,967 | 3.8 |
| 平成15年度 | 162,000,000 | 6,627,085 | 4.1 | 162,415,255 | 6,316,076 | 3.9 |
| 平成16年度 | 178,000,000 | 6,557,104 | 3.7 | 177,114,420 | 6,315,473 | 3.9 |
| 平成17年度 | 164,700,000 | 6,716,292 | 4.1 | 164,051,067 | 6,959,205 | 4.2 |
| 平成18年度 | 180,600,000 | 7,923,702 | 4.4 | 182,136,898 | 7,798,805 | 4.3 |
| 平成19年度 | 197,000,000 | 7,787,797 | 3.9 | 197,320,349 | 7,673,054 | 3.9 |
| 平成20年度 | 203,200,000 | 7,978,023 | 3.9 | 199,075,974 | 7,768,611 | 3.9 |

| | | | | | | |
|----------|-------------|------------|-----|-------------|-----------|-----|
| 平成 21 年度 | 207,400,000 | 7,771,389 | 3.7 | 220,526,260 | 7,411,876 | 3.4 |
| 平成 22 年度 | 234,000,000 | 7,641,103 | 3.3 | 226,531,272 | 7,294,417 | 3.2 |
| 平成 23 年度 | 233,800,000 | 7,839,830 | 3.3 | 247,335,272 | 7,508,165 | 3.0 |
| 平成 24 年度 | 248,300,000 | 7,899,645 | 3.2 | 249,377,182 | 7,472,421 | 3.0 |
| 平成 25 年度 | 244,500,000 | 7,880,390 | 3.2 | 245,557,181 | 7,219,332 | 2.9 |
| 平成 26 年度 | 257,600,000 | 8,244,161 | 3.2 | 251,350,384 | 8,511,930 | 3.4 |
| 平成 27 年度 | 255,500,000 | 7,418,792 | 2.9 | 250,571,816 | 7,188,463 | 2.9 |
| 平成 28 年度 | 257,700,000 | 7,623,665 | 3.0 | 249,012,953 | 7,459,770 | 3.0 |
| 平成 29 年度 | 289,300,000 | 7,656,528 | 2.7 | 281,325,045 | 7,688,644 | 2.7 |
| 平成 30 年度 | 293,500,000 | 7,613,200 | 2.6 | 286,243,286 | 7,528,754 | 2.6 |
| 令和元年度 | 302,400,000 | 7,906,867 | 2.6 | 295,636,583 | 7,891,111 | 2.7 |
| 令和 2 年度 | 307,200,000 | 8,267,794 | 2.7 | 379,586,252 | 7,943,126 | 2.1 |
| 令和 3 年度 | 298,900,000 | 8,855,246 | 3.0 | 317,047,617 | 8,376,933 | 2.6 |
| 令和 4 年度 | 311,200,000 | 9,104,334 | 2.9 | 335,683,426 | 8,888,539 | 2.6 |
| 令和 5 年度 | 328,600,000 | 10,196,526 | 3.1 | | | |
| 令和 6 年度 | 341,500,000 | 9,852,808 | 2.9 | | | |

消防情勢の推移

| 年度別 | 消防職員数 | 市 勢 | | | 消防費決算 (千円) | 一般会計 に対する 比率(%) | 車 両 数 | | |
|--------------------------------|-------|----------------------|----------------------|------------------------------|---------------|-----------------------|-------|-----|------------|
| | | 人口 | 世帯数 | 人口密度 (人/km ²) | | | 消防車 | 救急車 | その他 の車両 |
| 昭 和 3 3 年 度 | 25 | 88,874 | 18,763 | 979 | 28,524 | 5.7 | 1 | - | 1 |
| 昭 和 4 9 年 度 | 215 | 355,198 | 101,661 | 3,913 | 925,545 | 3.2 | 15 | 5 | 13 |
| 昭 和 5 0 年 度 | 239 | 369,036 | 105,730 | 4,066 | 932,267 | 2.9 | 18 | 5 | 13 |
| 昭 和 5 1 年 度 | 267 | 381,616 | 113,858 | 4,204 | 1,276,887 | 3.6 | 21 | 5 | 18 |
| 昭 和 5 2 年 度 | 300 | 395,444 | 118,399 | 4,357 | 1,312,510 | 3.1 | 21 | 5 | 26 |
| 昭 和 5 3 年 度 | 346 | 408,423 | 122,639 | 4,500 | 1,591,655 | 3.3 | 20 | 5 | 34 |
| 昭 和 5 4 年 度 | 381 | 419,902 | 126,707 | 4,626 | 1,887,559 | 3.3 | 20 | 6 | 40 |
| 昭 和 5 5 年 度 | 399 | 432,668 | 130,966 | 4,767 | 2,335,469 | 3.4 | 26 | 7 | 32 |
| 昭 和 5 6 年 度 | 421 | 442,969 | 140,383 | 4,880 | 2,667,168 | 3.8 | 22 | 8 | 53 |
| 昭 和 5 7 年 度 | 435 | 452,495 | 144,320 | 4,985 | 2,860,325 | 4.0 | 26 | 8 | 48 |
| 昭 和 5 8 年 度 | 449 | 461,799 | 148,236 | 5,088 | 2,795,837 | 3.7 | 27 | 8 | 48 |
| 昭 和 5 9 年 度 | 446 | 469,523 | 151,669 | 5,173 | 3,147,074 | 3.8 | 30 | 8 | 47 |
| 昭 和 6 0 年 度 | 451 | 476,147 | 154,985 | 5,246 | 3,814,102 | 4.3 | 30 | 8 | 47 |
| 昭 和 6 1 年 度 | 451 | 485,410 | 157,618 | 5,348 | 3,414,237 | 3.8 | 30 | 8 | 47 |
| 昭 和 6 2 年 度 | 451 | 493,613 | 162,322 | 5,438 | 3,740,008 | 3.9 | 30 | 8 | 48 |
| 昭 和 6 3 年 度 | 460 | 503,540 | 167,784 | 5,547 | 4,033,040 | 3.9 | 31 | 8 | 48 |
| 平 成 元 年 度 | 472 | 513,139 | 174,094 | 5,653 | 5,882,567 | 4.9 | 31 | 9 | 48 |
| 平 成 2 年 度 | 478 | 522,797 | 180,273 | 5,760 | 5,439,021 | 4.3 | 32 | 9 | 53 |
| 平 成 3 年 度 | 489 | 533,641 | 188,930 | 5,879 | 6,803,996 | 4.9 | 34 | 9 | 55 |
| 平 成 4 年 度 | 498 | 544,660 | 196,036 | 6,000 | 5,174,590 | 3.6 | 34 | 9 | 55 |
| 平 成 5 年 度 | 503 | 553,870 | 202,172 | 6,102 | 6,749,315 | 4.5 | 34 | 9 | 55 |
| 平 成 6 年 度 | 515 | 561,114 | 206,831 | 6,182 | 6,428,459 | 4.1 | 32 | 10 | 55 |
| 平 成 7 年 度 | 523 | 569,047 | 211,247 | 6,269 | 6,504,076 | 4.1 | 30 | 10 | 54 |
| 平 成 8 年 度 | 535 | 573,133 | 213,596 | 6,314 | 6,797,080 | 4.2 | 30 | 12 | 55 |
| 平 成 9 年 度 | 549 | 581,159 | 218,809 | 6,403 | 6,464,021 | 4.0 | 30 | 14 | 55 |
| 平 成 1 0 年 度 | 566 | 587,821 | 223,386 | 6,476 | 6,967,294 | 4.3 | 30 | 14 | 55 |
| 平 成 1 1 年 度 | 566 | 593,285 | 228,216 | 6,536 | 6,901,338 | 4.1 | 30 | 14 | 55 |
| 平 成 1 2 年 度 | 582 | 597,399 | 232,296 | 6,608 | 6,837,891 | 4.2 | 30 | 14 | 59 |
| 平 成 1 3 年 度 | 589 | 606,891 | 239,257 | 6,713 | 7,923,602 | 4.6 | 31 | 14 | 60 |
| 平 成 1 4 年 度 | 589 | 611,318 | 243,682 | 6,762 | 6,534,967 | 4.0 | 32 | 14 | 60 |
| 平 成 1 5 年 度 | 601 | 616,355 | 248,383 | 6,817 | 6,316,076 | 3.9 | 32 | 14 | 60 |
| 平 成 1 6 年 度 | 594 | 620,599 | 252,039 | 6,864 | 6,315,473 | 3.6 | 32 | 14 | 60 |
| 平 成 1 7 年 度 | 597 | 623,642 | 255,476 | 6,898 | 6,959,205 | 4.2 | 32 | 14 | 60 |
| 平 成 1 8 年 度 (城 山 ・ 藤 野 含) | 714 | 667,193 (701,055) | 272,680 (284,340) | 2,734 (2,132) | 7,798,805 | 4.1 | 41 | 20 | 78 |
| 平 成 1 9 年 度 | 716 | 703,178 | 288,256 | 2,138 | 7,673,054 | 3.9 | 41 | 20 | 74 |
| 平 成 2 0 年 度 | 726 | 706,295 | 292,551 | 2,148 | 7,768,611 | 3.9 | 41 | 20 | 77 |
| 平 成 2 1 年 度 | 709 | 710,336 | 296,789 | 2,160 | 7,411,876 | 3.4 | 42 | 20 | 76 |
| 平 成 2 2 年 度 | 717 | 712,604 | 299,634 | 2,167 | 7,294,417 | 3.2 | 41 | 20 | 77 |
| 平 成 2 3 年 度 | 721 | 717,701 | 304,014 | 2,183 | 7,508,165 | 3.0 | 41 | 20 | 78 |
| 平 成 2 4 年 度 | 725 | 718,695 | 307,300 | 2,186 | 7,472,420 | 3.0 | 41 | 21 | 77 |
| 平 成 2 5 年 度 | 733 | 718,602 | 309,946 | 2,185 | 7,219,332 | 2.9 | 41 | 21 | 81 |
| 平 成 2 6 年 度 | 747 | 721,178 | 314,209 | 2,193 | 8,511,930 | 3.4 | 40 | 21 | 81 |
| 平 成 2 7 年 度 | 746 | 722,534 | 317,785 | 2,197 | 7,188,463 | 2.9 | 40 | 21 | 82 |
| 平 成 2 8 年 度 | 759 | 721,212 | 313,365 | 2,193 | 7,459,771 | 3.0 | 39 | 21 | 83 |
| 平 成 2 9 年 度 | 758 | 720,986 | 316,648 | 2,192 | 7,688,644 | 2.7 | 38 | 22 | 84 |
| 平 成 3 0 年 度 | 763 | 722,334 | 321,067 | 2,196 | 7,528,754 | 2.6 | 38 | 23 | 87 |
| 令 和 元 年 度 | 778 | 721,910 | 325,018 | 2,195 | 7,891,111 | 2.7 | 37 | 24 | 88 |
| 令 和 2 年 度 | 788 | 722,252 | 329,168 | 2,196 | 7,943,126 | 2.1 | 38 | 25 | 88 |
| 令 和 3 年 度 | 780 | 724,941 | 334,505 | 2,204 | 8,376,933 | 2.6 | 38 | 25 | 96 |
| 令 和 4 年 度 | 780 | 725,369 | 339,028 | 2,205 | 8,888,539 | 2.6 | 38 | 25 | 85 |
| 令 和 5 年 度 | 766 | 724,724 | 342,866 | 2,203 | | | 38 | 25 | 85 |
| 令 和 6 年 度 | 783 | 723,435 | 346,325 | 2,199 | | | 38 | 25 | 83 |

* 消防職団員数、市勢、車両数は、当該年度の4月1日現在。火災、救急は年中。

| 火 災 | | | | | | | | 救 急 | | 消防団員数 |
|-----|-----------------------------------|-------------|-----------------------------|------|------|----|-----|--------|--------|-------|
| 件数 | 出火率 (人口1 万人当り の出火件 数) | 損害額 (千円) | 建物焼損 面積(m ²) | り災人員 | り災世帯 | 死者 | 負傷者 | 出場件数 | 搬送人員 | |
| 77 | 8.8 | 41,608 | 2,694 | - | 65 | 3 | 21 | - | - | - |
| 170 | 4.8 | 229,427 | 3,787 | 479 | 147 | 9 | 11 | 6,039 | 6,293 | 720 |
| 165 | 4.5 | 282,144 | 3,403 | 403 | 129 | 1 | 18 | 6,270 | 6,268 | 720 |
| 181 | 4.7 | 325,855 | 9,507 | 479 | 144 | 3 | 33 | 6,456 | 6,302 | 720 |
| 177 | 4.5 | 748,759 | 7,972 | 390 | 132 | 3 | 31 | 6,919 | 6,641 | 708 |
| 177 | 4.3 | 192,925 | 2,029 | 390 | 114 | 5 | 24 | 6,738 | 6,467 | 708 |
| 218 | 5.2 | 461,469 | 4,492 | 532 | 179 | 5 | 40 | 7,165 | 6,850 | 714 |
| 181 | 4.2 | 488,390 | 12,001 | 567 | 194 | 6 | 39 | 7,816 | 7,496 | 720 |
| 208 | 4.7 | 279,734 | 5,603 | 456 | 137 | 9 | 46 | 7,828 | 7,541 | 720 |
| 184 | 4.1 | 490,659 | 5,674 | 320 | 105 | 5 | 29 | 7,985 | 7,679 | 720 |
| 161 | 3.5 | 430,385 | 3,538 | 353 | 108 | 4 | 25 | 8,688 | 8,226 | 720 |
| 205 | 4.4 | 411,657 | 3,952 | 481 | 151 | 8 | 23 | 8,750 | 8,573 | 720 |
| 204 | 4.3 | 326,055 | 3,003 | 496 | 156 | 7 | 34 | 9,341 | 9,146 | 720 |
| 222 | 4.6 | 313,410 | 3,093 | 359 | 105 | 9 | 21 | 9,528 | 9,296 | 720 |
| 230 | 4.7 | 531,822 | 4,873 | 501 | 154 | 6 | 40 | 10,094 | 9,834 | 720 |
| 268 | 5.3 | 523,562 | 4,373 | 533 | 177 | 16 | 45 | 10,784 | 10,564 | 719 |
| 255 | 5.0 | 379,126 | 3,045 | 503 | 155 | 13 | 43 | 11,516 | 11,366 | 720 |
| 233 | 4.5 | 455,483 | 2,660 | 379 | 116 | 5 | 31 | 12,247 | 12,009 | 719 |
| 240 | 4.5 | 723,548 | 4,848 | 433 | 157 | 5 | 36 | 12,648 | 12,461 | 717 |
| 244 | 4.5 | 545,781 | 4,135 | 364 | 140 | 7 | 22 | 12,844 | 12,763 | 718 |
| 290 | 5.2 | 1,220,700 | 4,374 | 448 | 169 | 6 | 45 | 13,276 | 13,108 | 717 |
| 252 | 4.5 | 268,582 | 2,814 | 338 | 129 | 8 | 29 | 13,948 | 13,751 | 718 |
| 233 | 4.1 | 356,310 | 2,552 | 308 | 104 | 5 | 23 | 14,802 | 14,623 | 716 |
| 256 | 4.5 | 675,958 | 4,431 | 335 | 121 | 9 | 45 | 15,535 | 15,364 | 710 |
| 297 | 5.1 | 591,334 | 3,876 | 243 | 88 | 2 | 41 | 16,940 | 16,617 | 710 |
| 224 | 3.8 | 492,973 | 3,230 | 337 | 118 | 8 | 38 | 17,820 | 17,424 | 721 |
| 245 | 4.1 | 1,747,496 | 7,869 | 374 | 130 | 5 | 51 | 19,477 | 19,048 | 722 |
| 262 | 4.4 | 307,485 | 2,861 | 390 | 143 | 7 | 51 | 20,620 | 20,049 | 723 |
| 288 | 4.7 | 345,609 | 2,838 | 344 | 145 | 9 | 59 | 21,967 | 21,259 | 719 |
| 272 | 4.4 | 239,897 | 2,823 | 320 | 126 | 7 | 38 | 22,627 | 21,894 | 738 |
| 253 | 4.1 | 300,463 | 2,982 | 357 | 145 | 5 | 57 | 24,294 | 23,313 | 708 |
| 234 | 3.8 | 144,875 | 2,156 | 214 | 90 | 6 | 30 | 24,820 | 23,524 | 692 |
| 211 | 3.4 | 119,041 | 1,491 | 297 | 119 | 6 | 43 | 26,454 | 24,631 | 693 |
| 241 | 3.4 | 167,492 | 3,456 | 303 | 113 | 9 | 56 | 29,461 | 27,591 | 1,199 |
| 274 | 3.9 | 641,667 | 4,174 | 402 | 161 | 8 | 37 | 29,922 | 27,841 | 1,613 |
| 199 | 2.8 | 166,061 | 2,818 | 251 | 107 | 4 | 34 | 28,486 | 26,222 | 1,586 |
| 250 | 3.5 | 580,364 | 4,770 | 263 | 112 | 14 | 43 | 28,755 | 26,364 | 1,575 |
| 249 | 3.5 | 242,159 | 2,450 | 292 | 115 | 6 | 42 | 30,630 | 28,180 | 1,558 |
| 231 | 3.2 | 223,897 | 2,540 | 250 | 110 | 14 | 42 | 32,245 | 29,517 | 1,563 |
| 187 | 2.6 | 191,347 | 3,413 | 208 | 95 | 8 | 39 | 32,218 | 29,390 | 1,535 |
| 177 | 2.5 | 126,010 | 1,104 | 184 | 90 | 6 | 32 | 33,688 | 30,393 | 1,525 |
| 203 | 2.8 | 134,952 | 2,175 | 254 | 111 | 3 | 37 | 34,169 | 30,785 | 1,541 |
| 163 | 2.3 | 294,288 | 2,552 | 243 | 107 | 6 | 24 | 33,688 | 30,108 | 1,557 |
| 149 | 2.1 | 369,888 | 3,672 | 146 | 69 | 6 | 23 | 35,057 | 31,594 | 1,526 |
| 144 | 2.0 | 400,673 | 2,274 | 170 | 77 | 10 | 24 | 35,873 | 32,004 | 1,516 |
| 142 | 2.0 | 262,991 | 2,661 | 204 | 99 | 9 | 37 | 37,498 | 33,157 | 1,505 |
| 141 | 2.0 | 255,125 | 2,160 | 296 | 80 | 5 | 27 | 37,509 | 33,170 | 1,489 |
| 152 | 2.1 | 88,228 | 1,115 | 133 | 62 | 2 | 35 | 33,261 | 29,068 | 1,383 |
| 131 | 1.8 | 228,366 | 1,791 | 191 | 94 | 4 | 19 | 35,847 | 31,029 | 1,379 |
| 166 | 2.3 | 142,221 | 2,586 | 216 | 107 | 3 | 35 | 42,060 | 34,826 | 1,348 |
| 150 | 2.1 | 142,943 | 1,449 | 167 | 83 | 8 | 41 | 43,696 | 35,890 | 1,314 |
| | | | | | | | | | | 1,260 |

☆消防吏員の年齢☆

(令和6. 4. 1)

| 年齢別 | 計 | 消防司監 | 消防正監 | 消防監 | 消防司令長 | 消防司令 | 消防司令補 | 消防士長 | 消防副士長 | 消防士 |
|-------|-----|------|------|-----|-------|------|-------|------|-------|-----|
| 合計 | 779 | 1 | 2 | 8 | 61 | 110 | 183 | 191 | 124 | 99 |
| 18歳 | 4 | | | | | | | | | 4 |
| 19歳 | 3 | | | | | | | | | 3 |
| 20歳 | 11 | | | | | | | | | 11 |
| 21歳 | 12 | | | | | | | | | 12 |
| 22歳 | 16 | | | | | | | | | 16 |
| 23歳 | 16 | | | | | | | | | 16 |
| 24歳 | 22 | | | | | | | | | 22 |
| 25歳 | 23 | | | | | | | | 12 | 11 |
| 26歳 | 33 | | | | | | | | 30 | 3 |
| 27歳 | 29 | | | | | | | | 28 | 1 |
| 28歳 | 15 | | | | | | | | 15 | |
| 29歳 | 24 | | | | | | | | 24 | |
| 30歳 | 31 | | | | | | | 20 | 11 | |
| 31歳 | 30 | | | | | | | 28 | 2 | |
| 32歳 | 33 | | | | | | | 32 | 1 | |
| 33歳 | 22 | | | | | | | 21 | 1 | |
| 34歳 | 21 | | | | | | | 21 | | |
| 35歳 | 22 | | | | | | 4 | 18 | | |
| 36歳 | 27 | | | | | | 13 | 14 | | |
| 37歳 | 15 | | | | | | 8 | 7 | | |
| 38歳 | 13 | | | | | | 11 | 2 | | |
| 39歳 | 22 | | | | | | 20 | 2 | | |
| 40歳 | 19 | | | | | | 19 | | | |
| 41歳 | 17 | | | | | | 17 | | | |
| 42歳 | 12 | | | | | 1 | 11 | | | |
| 43歳 | 17 | | | | | 2 | 14 | 1 | | |
| 44歳 | 14 | | | | | 5 | 9 | | | |
| 45歳 | 13 | | | | | 8 | 5 | | | |
| 46歳 | 21 | | | | | 11 | 10 | | | |
| 47歳 | 15 | | | | 1 | 11 | 3 | | | |
| 48歳 | 25 | | | | 6 | 12 | 7 | | | |
| 49歳 | 20 | | | | 4 | 6 | 10 | | | |
| 50歳 | 31 | | | | 6 | 16 | 9 | | | |
| 51歳 | 18 | | | | 7 | 7 | 4 | | | |
| 52歳 | 15 | | | 1 | 7 | 5 | 2 | | | |
| 53歳 | 12 | | | | 6 | 5 | 1 | | | |
| 54歳 | 15 | | | 2 | 7 | 5 | 1 | | | |
| 55歳 | 6 | | | | 1 | 4 | 1 | | | |
| 56歳 | 16 | | 2 | 1 | 8 | 5 | | | | |
| 57歳 | 6 | | | 2 | 2 | 2 | | | | |
| 58歳 | 4 | | | | 3 | | 1 | | | |
| 59歳 | 6 | 1 | | 2 | 2 | | 1 | | | |
| 60歳以上 | 33 | | | | 1 | 5 | 2 | 25 | | |

☆消防吏員の在職年数☆

(令和6. 4. 1)

| 在職年数 | 計 | 消防司監 | 消防正監 | 消防監 | 消防司令長 | 消防司令 | 消防司令補 | 消防士長 | 消防副士長 | 消防士 |
|-------|-----|------|------|-----|-------|------|-------|------|-------|-----|
| 合計 | 779 | 1 | 2 | 8 | 61 | 110 | 183 | 191 | 124 | 99 |
| 1年未満 | 45 | | | | | | | | | 45 |
| 1年以上 | 16 | | | | | | | | | 16 |
| 2年以上 | 23 | | | | | | | | 1 | 22 |
| 3年以上 | 19 | | | | | | | | 15 | 4 |
| 4年以上 | 35 | | | | | | | | 32 | 3 |
| 5年以上 | 29 | | | | | | | | 26 | 3 |
| 6年以上 | 18 | | | | | | | 1 | 16 | 1 |
| 7年以上 | 24 | | | | | | | 1 | 18 | 5 |
| 8年以上 | 33 | | | | | | | 29 | 4 | |
| 9年以上 | 27 | | | | | | | 21 | 6 | |
| 10年以上 | 38 | | | | | | | 33 | 5 | |
| 11年以上 | 25 | | | | | | 2 | 22 | 1 | |
| 12年以上 | 18 | | | | | | 1 | 17 | | |
| 13年以上 | 25 | | | | | | 9 | 16 | | |
| 14年以上 | 22 | | | | | | 14 | 8 | | |
| 15年以上 | 10 | | | | | | 5 | 5 | | |
| 16年以上 | 22 | | | | | | 16 | 6 | | |
| 17年以上 | 18 | | | | | | 17 | 1 | | |
| 18年以上 | 17 | | | | | | 14 | 3 | | |
| 19年以上 | 13 | | | | | 1 | 11 | 1 | | |
| 20年以上 | 11 | | | | | 1 | 9 | 1 | | |
| 21年以上 | 21 | | | | | 10 | 10 | 1 | | |
| 22年以上 | 13 | | | | | 2 | 11 | | | |
| 23年以上 | 11 | | | | 1 | 5 | 5 | | | |
| 24年以上 | 19 | | | | 1 | 10 | 8 | | | |
| 25年以上 | 8 | | | | 1 | 3 | 4 | | | |
| 26年以上 | 24 | | | | 6 | 9 | 9 | | | |
| 27年以上 | 20 | | | | 3 | 9 | 8 | | | |
| 28年以上 | 21 | | | | 8 | 9 | 4 | | | |
| 29年以上 | 13 | | | | 5 | 6 | 2 | | | |
| 30年以上 | 16 | | | | 4 | 7 | 5 | | | |
| 31年以上 | 11 | | | | 2 | 4 | 5 | | | |
| 32年以上 | 14 | | | 2 | 1 | 6 | 5 | | | |
| 33年以上 | 18 | | 1 | | 8 | 6 | 3 | | | |
| 34年以上 | 15 | | | 3 | 2 | 7 | 3 | | | |
| 35年以上 | 13 | | | | 9 | 4 | | | | |
| 36年以上 | 3 | | | | | 3 | | | | |
| 37年以上 | 2 | | | | 1 | 1 | | | | |
| 38年以上 | 5 | | 1 | | 2 | 2 | | | | |
| 39年以上 | 5 | | | 1 | 3 | 1 | | | | |
| 40年以上 | 1 | | | | 1 | | | | | |
| 41年以上 | 38 | 1 | | 2 | 3 | 4 | 3 | 25 | | |

☆消防団員の階級別勤務年数☆

| 階級 分類 | 計 | 団 | 副 | 分 | 副 | 部 | 副 | 班 | 団 |
|----------|-------|---|----|----|-----|-----|-----|-----|------|
| | | 長 | 団長 | 団長 | 分団長 | 長 | 部長 | 長 | 員 |
| 定員 (人) | 1,710 | 1 | 18 | 34 | 68 | 122 | 115 | 352 | 1000 |
| 実員 (人) | 1,260 | 1 | 18 | 34 | 68 | 122 | 114 | 335 | 568 |

| | | | | | | | | | | |
|-------------------------------------|-------------------|----|--|---|---|---|----|----|----|----|
| 勤 務 年 数 (人) | 2 年 未 満 | 4 | | | | | | | 4 | |
| | | 21 | | | | | | 6 | 15 | |
| | | 26 | | | | | 1 | 1 | 2 | 22 |
| | | 31 | | | | | | 2 | 3 | 26 |
| | | 17 | | | | | | | | 17 |
| | | 4 | | | | | | | 1 | 3 |
| | | 9 | | | | | | | | 9 |
| | 2 年 以 上 5 年 未 満 | 1 | | | | | | | | 1 |
| | | 27 | | | | | 3 | 4 | 8 | 12 |
| | | 23 | | | | 1 | 2 | 3 | 9 | 8 |
| | | 26 | | | | | 1 | 1 | 13 | 11 |
| | | 25 | | | | | | | 3 | 22 |
| | | 9 | | | | | | | 2 | 7 |
| | | 11 | | | | | | | 2 | 9 |
| | 5 年 以 上 1 0 年 未 満 | 2 | | | | | 2 | | | |
| | | 54 | | | | 2 | 11 | 9 | 13 | 19 |
| | | 45 | | | 1 | | 6 | 5 | 16 | 17 |
| | | 46 | | | | | 7 | 9 | 10 | 20 |
| | | 47 | | | | | 3 | 3 | 11 | 30 |
| | | 17 | | | | | | | 9 | 8 |
| | | 29 | | | | | | | 18 | 11 |
| 1 0 年 以 上 1 5 年 未 満 | 2 | | | | | | | | 2 | |
| | 40 | | | 2 | 2 | 6 | 3 | 15 | 12 | |
| | 33 | | | 1 | 2 | 6 | 4 | 9 | 11 | |
| | 49 | | | | 1 | 8 | 6 | 16 | 18 | |
| | 81 | | | 1 | 3 | 7 | 13 | 21 | 36 | |
| | 17 | | | | | 3 | | 9 | 5 | |
| | 39 | | | | | 2 | 7 | 24 | 6 | |

(令和6.4.1)

| 階 級 | | 計 | 団 長 | 副 団 長 | 分 団 長 | 副 分 団 長 | 部 長 | 副 部 長 | 班 長 | 団 員 |
|-------------------------------------|------------|------|--------|-------------|-------------|------------------|--------|-------------|--------|--------|
| | | | | | | | | | | |
| 勤 務 年 数 (人) | 15年以上20年未満 | 5 | | | | 2 | | | | 3 |
| | | 32 | | | 1 | 4 | 2 | 5 | 12 | 8 |
| | | 30 | | | 1 | 3 | 3 | 3 | 8 | 12 |
| | | 38 | | | 2 | 1 | 6 | 2 | 8 | 19 |
| | | 52 | | 1 | 1 | 5 | 8 | 6 | 11 | 20 |
| | | 14 | | | | 1 | 3 | | 3 | 7 |
| | | 23 | | | 1 | 3 | 3 | 8 | 7 | 1 |
| | 20年以上25年未満 | 4 | | | 1 | | 1 | | | 2 |
| | | 19 | | 1 | | | | 2 | 9 | 7 |
| | | 12 | | 1 | | 1 | 1 | 1 | 5 | 3 |
| | | 44 | | | 1 | 6 | 2 | 3 | 9 | 23 |
| | | 37 | | | 4 | 6 | 5 | 2 | 5 | 15 |
| | | 16 | | | | 5 | 4 | | 3 | 4 |
| | | 24 | | | 4 | 3 | 6 | 5 | 4 | 2 |
| | 25年以上30年未満 | 2 | | | | | | | | 2 |
| | | 7 | | 1 | 1 | | | 2 | 1 | 2 |
| | | 13 | | 2 | | | | 1 | 3 | 4 |
| | | 18 | | 2 | 1 | 3 | | | 6 | 6 |
| | | 15 | | 1 | 2 | 2 | | 1 | 1 | 8 |
| | | 22 | | 2 | 4 | 1 | 2 | | 2 | 11 |
| | | 28 | | 2 | 2 | 8 | 3 | 1 | 4 | 8 |
| 30年以上 | 3 | 1 | | | | | | | 2 | |
| | 13 | | 1 | | | | | 5 | 7 | |
| | 5 | | | 1 | 1 | | | 2 | 1 | |
| | 18 | | 1 | 2 | 1 | | 1 | 4 | 9 | |
| | 13 | | 1 | | | | 1 | 1 | 10 | |
| | 15 | | 1 | | 1 | | | 3 | 10 | |
| | 3 | | 1 | | | | 1 | | 1 | |
| 勤務年数平均(年) | 20.4 | 36.0 | | 22.0 | 17.0 | 11.7 | | | 15.1 | |
| | 14.5 | | 26.7 | 16.3 | 13.4 | 10.4 | 11.4 | 12.6 | 10.9 | |
| | 14.7 | | 25.0 | 17.0 | 16.5 | 11.4 | 12.1 | 12.2 | 8.8 | |
| | 18.5 | | 32.3 | 24.5 | 23.3 | 12.7 | 10.8 | 13.3 | 12.9 | |
| | 17.1 | | 25.0 | 20.8 | 18.9 | 16.1 | 14.0 | 13.0 | 12.2 | |
| | 21.5 | | 29.3 | 26.8 | 22.9 | 18.5 | | 14.1 | 17.3 | |
| | 19.3 | | 28.7 | 23.1 | 23.6 | 20.6 | 17.0 | 12.5 | 9.9 | |

※勤務年数各分類は上段から団本部、中央方面隊、南方方面隊、北方方面隊、津久井方面隊、相模湖方面隊、藤野方面隊

| | | | | | | | | | |
|----------------------|------|------|------|------|------|------|------|------|------|
| 相模原市消防団 勤務年数平均(年) | 18.0 | 36.0 | 27.8 | 21.5 | 19.4 | 14.5 | 13.1 | 13.0 | 12.4 |
|----------------------|------|------|------|------|------|------|------|------|------|

消防団員の階級別年齢

| | 団 長 | | | | | | 副団長 | | | | | | 分団長 | | | | | | 副分団長 | | | | | | | | | |
|-------|------|----|---|---|-----|-----|-----|------|------|------|------|------|------|------|------|------|------|------|------|------|------|------|------|------|------|------|------|----|
| | 団本部 | 中央 | 南 | 北 | 津久井 | 相模湖 | 藤野 | 団本部 | 中央 | 南 | 北 | 津久井 | 相模湖 | 藤野 | 団本部 | 中央 | 南 | 北 | 津久井 | 相模湖 | 藤野 | 団本部 | 中央 | 南 | 北 | 津久井 | 相模湖 | 藤野 |
| 18歳 | | | | | | | | | | | | | | | | | | | | | | | | | | | | |
| 19歳 | | | | | | | | | | | | | | | | | | | | | | | | | | | | |
| 20歳 | | | | | | | | | | | | | | | | | | | | | | | | | | | | |
| 21歳 | | | | | | | | | | | | | | | | | | | | | | | | | | | | |
| 22歳 | | | | | | | | | | | | | | | | | | | | | | | | | | | | |
| 23歳 | | | | | | | | | | | | | | | | | | | | | | | | | | | | |
| 24歳 | | | | | | | | | | | | | | | | | | | | | | | | | | | | |
| 25歳 | | | | | | | | | | | | | | | | | | | | | | | | | | | | |
| 26歳 | | | | | | | | | | | | | | | | | | | | | | | | | | | | |
| 27歳 | | | | | | | | | | | | | | | | | | | | | | | | | | | | |
| 28歳 | | | | | | | | | | | | | | | | | | | | | | | | | | | | |
| 29歳 | | | | | | | | | | | | | | | | | | | | | | | | | | | | |
| 30歳 | | | | | | | | | | | | | | | | | | | | | | | | | | | | |
| 31歳 | | | | | | | | | | | | | | | | | | | | | | | | | | | | |
| 32歳 | | | | | | | | | | | | | | | | | | | | | | | | | | | | |
| 33歳 | | | | | | | | | | | | | | | | | | | | | | | | | | | | |
| 34歳 | | | | | | | | | | | | | | | | | | | | | | | | | | | | |
| 35歳 | | | | | | | | | | | | | | | | | | | | | | | | | | | | |
| 36歳 | | | | | | | | | | | | | | | | | | | | | | | | | | | | |
| 37歳 | | | | | | | | | | | | | | | | | | | | | | | | | | | | |
| 38歳 | | | | | | | | | | | | | | | | | | | | | | | | | | | | |
| 39歳 | | | | | | | | | | | | | | | | | | | | | | | | | | | | |
| 40歳 | | | | | | | | | | | | | | | | | | | | | | | | | | | | |
| 41歳 | | | | | | | | | | | | | | | | | | | | | | | | | | | | |
| 42歳 | | | | | | | | | | | | | | | | | | | | | | | | | | | | |
| 43歳 | | | | | | | | | | | | | | | | | | | | | | | | | | | | |
| 44歳 | | | | | | | | | | | | | | | | | | | | | | | | | | | | |
| 45歳 | | | | | | | | | | | | | | | | | | | | | | | | | | | | |
| 46歳 | | | | | | | | | | | | | | | | | | | | | | | | | | | | |
| 47歳 | | | | | | | | | | | | | | | | | | | | | | | | | | | | |
| 48歳 | | | | | | | | | | | | | | | | | | | | | | | | | | | | |
| 49歳 | | | | | | | | | | | | | | | | | | | | | | | | | | | | |
| 50歳 | | | | | | | | | | | | | | | | | | | | | | | | | | | | |
| 51歳 | | | | | | | | | | | | | | | | | | | | | | | | | | | | |
| 52歳 | | | | | | | | | | | | | | | | | | | | | | | | | | | | |
| 53歳 | | | | | | | | | | | | | | | | | | | | | | | | | | | | |
| 54歳 | | | | | | | | | | | | | | | | | | | | | | | | | | | | |
| 55歳 | | | | | | | | | | | | | | | | | | | | | | | | | | | | |
| 56歳 | | | | | | | | | | | | | | | | | | | | | | | | | | | | |
| 57歳 | | | | | | | | | | | | | | | | | | | | | | | | | | | | |
| 58歳 | | | | | | | | | | | | | | | | | | | | | | | | | | | | |
| 59歳 | | | | | | | | | | | | | | | | | | | | | | | | | | | | |
| 60歳 | | | | | | | | | | | | | | | | | | | | | | | | | | | | |
| 61歳 | | | | | | | | | | | | | | | | | | | | | | | | | | | | |
| 62歳 | | | | | | | | | | | | | | | | | | | | | | | | | | | | |
| 63歳 | | | | | | | | | | | | | | | | | | | | | | | | | | | | |
| 64歳 | | | | | | | | | | | | | | | | | | | | | | | | | | | | |
| 65歳以上 | | | | | | | | | | | | | | | | | | | | | | | | | | | | |
| 合計(人) | 1 | 0 | 0 | 0 | 0 | 0 | 0 | 3 | 3 | 3 | 3 | 3 | 3 | 3 | 1 | 4 | 4 | 6 | 8 | 4 | 7 | 2 | 8 | 8 | 12 | 16 | 8 | 14 |
| 平均年齢 | 63.0 | - | - | - | - | - | - | 55.3 | 50.3 | 58.0 | 57.0 | 57.3 | 58.3 | 58.0 | 48.5 | 47.3 | 51.5 | 52.6 | 53.3 | 52.6 | 61.0 | 46.3 | 47.8 | 50.0 | 49.9 | 50.0 | 51.1 | |

< 方面隊等別平均年齢 > 団本部 50.7歳 中央方面隊 42.9歳 南方方面隊 44.7歳

| | 部長 | | | | | | 副部長 | | | | | | 班長 | | | | | | 団員 | | | | | | 合計 | | | | | | |
|-------|------|------|------|------|------|------|------|-----|------|------|------|------|-----|------|-----|------|------|------|------|------|------|------|------|------|------|------|------|------|-------|----|----|
| | 団本部 | 中央 | 南 | 北 | 津久井 | 相模湖 | 藤野 | 団本部 | 中央 | 南 | 北 | 津久井 | 相模湖 | 藤野 | 団本部 | 中央 | 南 | 北 | 津久井 | 相模湖 | 藤野 | 団本部 | 中央 | 南 | | 北 | 津久井 | 相模湖 | 藤野 | | |
| 18歳 | | | | | | | | | | | | | | | | | | | | | | | | | | | | | | 0 | |
| 19歳 | | | | | | | | | | | | | | | | 1 | 1 | 1 | | | | | | | | | | | | 11 | |
| 20歳 | | | | | | | | | | | | | | | | | | | | | | | | 3 | 1 | 5 | 1 | | 1 | 11 | |
| 21歳 | | | | | | | | | | | | | | | | | | | | | | | | 4 | 1 | 2 | 2 | | | 9 | |
| 22歳 | | | | | | | | | | | | | | | | | 1 | | | | | | | 2 | | 6 | | 1 | | 10 | |
| 23歳 | | | | | | | | | | | | | | | | | | | | | | | | | 2 | 1 | | | | 4 | |
| 24歳 | | | | | | | | | | | | | | | | | | | | | | | | | 1 | 4 | | 1 | | 6 | |
| 25歳 | | | | | | | | | | | | | | | | | | | | | | | | | 2 | 2 | 1 | | 1 | 8 | |
| 26歳 | | | | | | | | | | | | | | | | | | | | | | | | | | | 2 | 3 | | 9 | |
| 27歳 | | | | | | | | | | | | | | | | | | | | | | | | | | 1 | 1 | 1 | 5 | 1 | 10 |
| 28歳 | | | | | | | | | | | | | | | | | | | | | | | | | | 1 | | 4 | 2 | 14 | |
| 29歳 | | | | | | | | | | | | | | | | | | | | | | | | | | | 1 | 3 | 1 | 7 | |
| 30歳 | | | | | | | | | | | | | | | | | | | | | | | | | | | | 1 | 3 | 12 | |
| 31歳 | | | | | | | | | | | | | | | | | | | | | | | | | | | 1 | 4 | 1 | 1 | 12 |
| 32歳 | | | | | | | | | | | | | | | | | | | | | | | | | | | | 1 | 4 | 1 | 23 |
| 33歳 | | | | | | | | | | | | | | | | | | | | | | | | | | | | 2 | 8 | 32 | |
| 34歳 | | | | | | | | | | | | | | | | | | | | | | | | | | | | 1 | 5 | 30 | |
| 35歳 | | | | | | | | | | | | | | | | | | | | | | | | | | | | 1 | 5 | 17 | |
| 36歳 | | | | | | | | | | | | | | | | | | | | | | | | | | | | 3 | 2 | 3 | 33 |
| 37歳 | | | | | | | | | | | | | | | | | | | | | | | | | | | | 2 | 4 | 34 | |
| 38歳 | | | | | | | | | | | | | | | | | | | | | | | | | | | | 1 | 2 | 27 | |
| 39歳 | | | | | | | | | | | | | | | | | | | | | | | | | | | | 1 | 5 | 54 | |
| 40歳 | | | | | | | | | | | | | | | | | | | | | | | | | | | | 3 | 3 | 41 | |
| 41歳 | | | | | | | | | | | | | | | | | | | | | | | | | | | | 1 | 2 | 39 | |
| 42歳 | | | | | | | | | | | | | | | | | | | | | | | | | | | | 2 | 2 | 41 | |
| 43歳 | | | | | | | | | | | | | | | | | | | | | | | | | | | | 4 | 4 | 56 | |
| 44歳 | | | | | | | | | | | | | | | | | | | | | | | | | | | | 1 | 1 | 42 | |
| 45歳 | | | | | | | | | | | | | | | | | | | | | | | | | | | | 2 | 1 | 57 | |
| 46歳 | | | | | | | | | | | | | | | | | | | | | | | | | | | | 4 | 4 | 44 | |
| 47歳 | | | | | | | | | | | | | | | | | | | | | | | | | | | | 3 | 3 | 61 | |
| 48歳 | | | | | | | | | | | | | | | | | | | | | | | | | | | | 2 | 1 | 59 | |
| 49歳 | | | | | | | | | | | | | | | | | | | | | | | | | | | | 5 | 3 | 71 | |
| 50歳 | | | | | | | | | | | | | | | | | | | | | | | | | | | | 4 | 1 | 46 | |
| 51歳 | | | | | | | | | | | | | | | | | | | | | | | | | | | | 2 | 5 | 46 | |
| 52歳 | | | | | | | | | | | | | | | | | | | | | | | | | | | | 2 | 2 | 47 | |
| 53歳 | | | | | | | | | | | | | | | | | | | | | | | | | | | | 2 | 1 | 40 | |
| 54歳 | | | | | | | | | | | | | | | | | | | | | | | | | | | | 3 | 2 | 31 | |
| 55歳 | | | | | | | | | | | | | | | | | | | | | | | | | | | | 2 | 2 | 28 | |
| 56歳 | | | | | | | | | | | | | | | | | | | | | | | | | | | | 1 | 4 | 28 | |
| 57歳 | | | | | | | | | | | | | | | | | | | | | | | | | | | | 3 | 1 | 20 | |
| 58歳 | | | | | | | | | | | | | | | | | | | | | | | | | | | | 1 | 3 | 17 | |
| 59歳 | | | | | | | | | | | | | | | | | | | | | | | | | | | | 2 | 2 | 13 | |
| 60歳 | | | | | | | | | | | | | | | | | | | | | | | | | | | | | 3 | 18 | |
| 61歳 | | | | | | | | | | | | | | | | | | | | | | | | | | | | 1 | 1 | 14 | |
| 62歳 | | | | | | | | | | | | | | | | | | | | | | | | | | | | 1 | 1 | 4 | |
| 63歳 | | | | | | | | | | | | | | | | | | | | | | | | | | | | | | 3 | |
| 64歳 | | | | | | | | | | | | | | | | | | | | | | | | | | | | | | 3 | |
| 65歳以上 | | | | | | | | | | | | | | | | | | | | | | | | | | | | | | 18 | |
| 合計(人) | 3 | 24 | 20 | 24 | 24 | 12 | 15 | 0 | 24 | 20 | 24 | 25 | 0 | 21 | 0 | 68 | 54 | 69 | 53 | 32 | 59 | 16 | 82 | 78 | 132 | 158 | 55 | 47 | 1,260 | | |
| 平均年齢 | 46.7 | 41.4 | 46.2 | 41.4 | 45.8 | 47.3 | 50.4 | - | 43.1 | 42.6 | 41.1 | 44.1 | - | 46.8 | - | 44.5 | 46.1 | 42.9 | 43.3 | 45.0 | 44.4 | 52.8 | 41.0 | 43.3 | 41.5 | 41.7 | 46.5 | 42.9 | 43.9 | | |

< 方面隊等別平均年齢 > 北方方面隊 42.6歳 津久井方面隊 43.5歳 相模湖方面隊 46.9歳 藤野方面隊 46.0歳

令和5年度退職消防団員の階級別勤務年数

| 階級 勤務年数 | 団 長 | 副 団 長 | 分 団 長 | 副分団長 | 部 長 | 副 部 長 | 班 長 | 団 員 | 計 (人) |
|------------|-----|-------|-------|------|-----|-------|-----|-----|-------|
| 2年未満 | | | | | | | 1 | 11 | 12 |
| 2年以上5年未満 | | | | | 1 | 1 | 2 | 15 | 19 |
| 5年以上10年未満 | | | 3 | | 1 | 1 | 4 | 10 | 19 |
| 10年以上15年未満 | | | 1 | | | | 5 | 21 | 27 |
| 15年以上20年未満 | | | 2 | | 1 | | 5 | 10 | 18 |
| 20年以上25年未満 | | | 2 | | 3 | | 6 | 9 | 20 |
| 25年以上30年未満 | | 2 | 3 | | | | 2 | 2 | 9 |
| 30年以上 | | 1 | 4 | | | | 1 | 7 | 13 |
| 合 計 (人) | 0 | 3 | 15 | 0 | 6 | 2 | 25 | 85 | 137 |

退職時の階級

令和5年度退職報償金の階級・勤務年数別支払状況

| 階級 | 勤務年数 | 5年以上 | 10年以上 | 15年以上 | 20年以上 | 25年以上 | 30年以上 | 計 |
|----------------------|-------|-------|-------|-------|-------|-------|--------|--------|
| | | 10年未満 | 15年未満 | 20年未満 | 25年未満 | 30年未満 | | |
| 団 長 | 報 償 金 | 239 | 344 | 459 | 594 | 779 | 979 | |
| | 人 員 | | | | | | | 0 |
| | 計 | 0 | 0 | 0 | 0 | 0 | 0 | 0 |
| 副 団 長 | 報 償 金 | 229 | 329 | 429 | 534 | 709 | 909 | |
| | 人 員 | | | | | 2 | 1 | 3 |
| | 計 | 0 | 0 | 0 | 0 | 1,418 | 909 | 2,327 |
| 分 団 長 | 報 償 金 | 219 | 318 | 413 | 513 | 659 | 849 | |
| | 人 員 | 4 | 1 | 4 | 4 | 3 | 7 | 23 |
| | 計 | 876 | 318 | 1,652 | 2,052 | 1,977 | 5,943 | 12,818 |
| 副分団長 | 報 償 金 | 214 | 303 | 388 | 478 | 624 | 809 | |
| | 人 員 | | 1 | | | 1 | | 2 |
| | 計 | 0 | 303 | 0 | 0 | 624 | 0 | 927 |
| 部 長 副 部 長 及び班長 | 報 償 金 | 204 | 283 | 358 | 438 | 564 | 734 | |
| | 人 員 | 9 | 11 | 9 | 15 | 4 | 5 | 53 |
| | 計 | 1,836 | 3,113 | 3,222 | 6,570 | 2,256 | 3,670 | 20,667 |
| 団 員 | 報 償 金 | 200 | 264 | 334 | 409 | 519 | 689 | |
| | 人 員 | 8 | 11 | 3 | | | | 22 |
| | 計 | 1,600 | 2,904 | 1,002 | 0 | 0 | 0 | 5,506 |
| 合 計 | 人 員 | 21 | 24 | 16 | 19 | 10 | 13 | 103 |
| | 計 | 4,312 | 6,638 | 5,876 | 8,622 | 6,275 | 10,522 | 42,245 |

単位：金額は「千円」、人員は「人」。

退職報償金の額は、最も上位の経験階級（1年以上）により算定される。

消防相互応援協定

本市が締結している主な消防相互応援協定は次のとおりです。

(令和6.4.1)

| | 常備・非常備 | 協定名 | 協定先 |
|----|--------|----------------------|------------------------|
| 1 | 常備 | 東京消防庁と相模原市との消防相互応援協定 | 東京消防庁 |
| 2 | | 中央高速道路富士吉田線消防相互応援協定 | 中央自動車道が通過する東京消防庁及び7市町等 |
| 3 | | 相模原市と上野原市との消防相互応援協定 | 上野原市 |
| 4 | | 相模原市と都留市との消防相互応援協定 | 都留市 |
| 5 | | 神奈川県下消防相互応援協定 | 神奈川県下22消防本部 |
| 6 | 非常備 | 町田市と相模原市との消防相互応援協定 | 町田市 |
| 7 | | 八王子市と相模原市との消防相互応援協定 | 八王子市 |
| 8 | | 相模原市と上野原市との消防相互応援協定 | 上野原市 |
| 9 | | 相模原市と清川村との消防相互応援協定 | 清川村 |
| 10 | | 相模原市と道志村との消防相互応援協定 | 道志村 |

火災相互応援状況

(令和5年中)

| 相模原市から応援 | | | | | | | | | | |
|----------|------|------|------|------|-----|----|-----|-----|----|-----|
| 市町村別 | 出動件数 | 出動隊数 | 出動人員 | 放水隊数 | 消防署 | | | 消防団 | | |
| | | | | | 隊数 | 人員 | 放水量 | 隊数 | 人員 | 放水量 |
| 厚木市 | | | | | | | | | | |
| 大和市 | | | | | | | | | | |
| 座間市 | 2 | 2 | 8 | | 2 | 8 | | | | |
| 愛川町 | | | | | | | | | | |
| 清川村 | | | | | | | | | | |
| 町田市 | 14 | 24 | 105 | | 14 | 59 | | 10 | 46 | |
| 八王子市 | | | | | | | | | | |
| 上野原市 | | | | | | | | | | |
| 道志村 | | | | | | | | | | |
| 都留市 | | | | | | | | | | |
| 合計 | 16 | 23 | 113 | | 16 | 67 | | 7 | 46 | |

| 相模原市への応援 | | | | | | | | | | |
|----------|------|------|------|------|-----|----|-----|-----|----|-----|
| 市町村別 | 出動件数 | 出動隊数 | 出動人員 | 放水隊数 | 消防署 | | | 消防団 | | |
| | | | | | 隊数 | 人員 | 放水量 | 隊数 | 人員 | 放水量 |
| 厚木市 | 1 | 1 | 4 | | 1 | 4 | | | | |
| 大和市 | 5 | 5 | 19 | | 5 | 19 | | | | |
| 座間市 | 4 | 4 | 16 | | 4 | 16 | | | | |
| 愛川町 | | | | | | | | | | |
| 清川村 | | | | | | | | | | |
| 町田市 | 8 | 8 | 32 | | 8 | 32 | | | | |
| 八王子市 | | | | | | | | | | |
| 上野原市 | | | | | | | | | | |
| 道志村 | | | | | | | | | | |
| 都留市 | | | | | | | | | | |
| 合計 | 18 | 7 | 71 | | 7 | 71 | | | | |

航空機特別応援状況

(令和5年中)

| 相模原市への応援 | | | | |
|----------|------|------|-------|------|
| 消防機関名 | 出動件数 | 出動隊数 | | 出動人員 |
| | | 航空隊 | 地上支援隊 | |
| 横浜市消防局 | 1 | 1 | 0 | 6 |
| 川崎市消防局 | 1 | 1 | 0 | 5 |
| 合計 | 2 | 2 | 0 | 11 |

消防水利状況

消火栓

(令和6.4.1)

| 区 分 | 消火栓合計 | 公 設 | | | | | | | | | | | | | | 私 設 |
|--------|-------|-------|---------------|---------------|----------------|----------------|----------------|----------------|----------------|----------------|----------------|----------------|----------------|----------------|----------------|-----|
| | | 計 | 口径 50 ミ | 口径 75 ミ | 口径 100 ミ | 口径 125 ミ | 口径 150 ミ | 口径 200 ミ | 口径 250 ミ | 口径 300 ミ | 口径 350 ミ | 口径 400 ミ | 口径 500 ミ | 口径 600 ミ | 口径 800 ミ | |
| 合 計 | 7,821 | 7,769 | 4 | 84 | 3,883 | 2 | 2,211 | 858 | 18 | 493 | 4 | 158 | 25 | 26 | 3 | 52 |
| 相模原消防署 | 2,691 | 2,680 | 0 | 3 | 1,304 | 0 | 800 | 305 | 12 | 181 | 1 | 63 | 3 | 8 | 0 | 11 |
| 南消防署 | 2,559 | 2,538 | 0 | 10 | 1,182 | 0 | 764 | 262 | 6 | 216 | 3 | 67 | 20 | 5 | 3 | 21 |
| 北消防署 | 1,452 | 1,446 | 0 | 4 | 781 | 0 | 388 | 149 | 0 | 87 | 0 | 22 | 2 | 13 | 0 | 6 |
| 津久井消防署 | 1,119 | 1,105 | 4 | 67 | 616 | 2 | 259 | 142 | 0 | 9 | 0 | 6 | 0 | 0 | 0 | 14 |

防火水槽、プール、その他の水利

(令和6.4.1)

| 区 分 | 防火水槽合計 | 公 設 | | | | | | 私 設 | | | | プ ール | 自 然 水 利 | そ の 他 の 水 利 | |
|--------|--------|-------|--------------------------------|---------------------------|---------------------------|---------------------------|--------------------------------------|-----|---------------------------|---------------------------|---------------------------|---------|------------------|----------------------------|--------------------------------------|
| | | 計 | 20 m ³ 未 満 | 20 m ³ 級 | 40 m ³ 級 | 60 m ³ 級 | 100 m ³ 級 以 上 | 計 | 20 m ³ 級 | 40 m ³ 級 | 60 m ³ 級 | | | | 100 m ³ 級 以 上 |
| 合 計 | 2,456 | 1,502 | 97 | 377 | 995 | 10 | 23 | 954 | 451 | 429 | 52 | 22 | 126 | 193 | 10 |
| 相模原消防署 | 773 | 316 | 15 | 135 | 154 | 1 | 11 | 457 | 233 | 184 | 25 | 15 | 34 | 76 | 6 |
| 南消防署 | 515 | 248 | 8 | 96 | 136 | 2 | 6 | 267 | 130 | 120 | 13 | 4 | 43 | 34 | 3 |
| 北消防署 | 538 | 342 | 13 | 99 | 221 | 7 | 2 | 196 | 86 | 96 | 12 | 2 | 29 | 19 | 1 |
| 津久井消防署 | 630 | 596 | 61 | 47 | 484 | 0 | 4 | 34 | 2 | 29 | 2 | 1 | 20 | 64 | 0 |

その他の水利は、池等

消防水利合計

(令和6.4.1)

| 合 計 | 公設 消火栓 | 公設 防火水槽 | 私設 消火栓 | 私設 防火水槽 | プ ール | 自 然 水 利 | そ の 他 の 水 利 |
|--------|-----------|------------|-----------|------------|---------|------------------|----------------------------|
| 10,606 | 7,769 | 1,502 | 52 | 954 | 126 | 193 | 10 |

消防活動状況

(令和5年中)

| | | 火災 | 救助 | 各種災害 | |
|-------|---------|---------------|---------|---------|-------|
| 出場件数 | | 150 | 792 | 3,845 | |
| 活動件数 | | 150 | 232 | 3,760 | |
| 出場人員数 | 消防局 | 4 | 4 | 4 | |
| | 消防署 | 3,614 | 16,127 | 28,811 | |
| | 消防団 | 1,156 | 1,827 | 967 | |
| | 警察 | 807 | 2,469 | 5,561 | |
| | その他 | 304 | 561 | 883 | |
| | 合計 | 5,885 | 20,988 | 36,226 | |
| 総計 | 活動台数 | 1,192 | 4,716 | 8,004 | |
| | 活動時間(分) | 153,636 | 340,606 | 178,403 | |
| | 出場台数 | 1,238 | 4,841 | 8,067 | |
| 常備消防 | 活動台数 | 939 | 4,084 | 7,813 | |
| | 活動時間(分) | 134,146 | 318,132 | 178,363 | |
| | 出場台数 | 消防ポンプ自動車 | 235 | 729 | 1,951 |
| | | 水槽付消防ポンプ自動車 | 275 | 822 | 2,294 |
| | | 化学消防ポンプ自動車 | 4 | 5 | 1 |
| | | 水槽付化学消防ポンプ自動車 | 47 | 98 | 232 |
| | | はしご自動車 | 14 | 44 | 28 |
| | | 高所救助車 | 60 | 143 | 86 |
| | | 救助工作車 | 95 | 866 | 160 |
| | | 小型消防車 | | | |
| | | 救助資機材車 | 2 | 37 | 3 |
| | | 指揮車 | 153 | 794 | 369 |
| | | 救急自動車 | 99 | 824 | 2,925 |
| | | 小型動力ポンプ | | | |
| | | その他の車両 | 17 | 108 | 28 |
| 合計 | | 1,001 | 4,470 | 8,077 | |
| 非常備消防 | 活動台数 | 222 | 349 | 355 | |
| | 活動時間(分) | 19,490 | 22,474 | 4,999 | |
| | 出場台数 | 消防ポンプ自動車 | 48 | 80 | 40 |
| | | 小型動力ポンプ積載車 | 179 | 291 | 176 |
| | | その他の車両 | | | |
| 合計 | 227 | 371 | 216 | | |

各種災害活動状況

| | | 合計 | ガス漏れ | | 危険物 | 自火報等の吹鳴 | 火気の不始末 | 救急活動 | その他 | |
|---------------|----------|---------------|-------|-----|-------|---------|--------|---------|-------|-----|
| | | | 建物 | 屋外 | | | | | | |
| 出場件数 | | 3,845 | 2 | 2 | 145 | 232 | 6 | 2,528 | 252 | |
| 活動件数 | | 3,760 | 2 | 2 | 145 | 227 | 6 | 2,506 | 220 | |
| 出場 人員 数 | 消防局 | 4 | | | | | | 4 | | |
| | 消防署 | 28,811 | 62 | 37 | 896 | 2,913 | 24 | 18,399 | 1,218 | |
| | 消防団 | 967 | | | | 295 | | | | |
| | 警察 | 5,561 | 2 | 8 | 521 | 354 | 1 | 3,920 | 47 | |
| | その他 | 883 | 2 | 11 | 28 | 115 | | 455 | 37 | |
| | 合計 | 36,226 | 66 | 56 | 1,445 | 3,677 | 25 | 22,778 | 1,302 | |
| 総計 | 活動台数 | 8,004 | 17 | 12 | 254 | 790 | 6 | 5,213 | 307 | |
| | 活動時間(分) | 178,403 | 150 | 195 | 5,808 | 23,967 | 105 | 103,718 | 6,207 | |
| | 出場台数 | 8,067 | 17 | 13 | 254 | 792 | 6 | 5,273 | 307 | |
| 常備 消防 | 活動台数 | 7,813 | 17 | 12 | 226 | 729 | 6 | 5,213 | 299 | |
| | 活動時間(分) | 178,363 | 153 | 192 | 5,808 | 23,955 | 105 | 103,718 | 6,207 | |
| | 出場 台数 | 消防ポンプ自動車 | 1,951 | 3 | 1 | 73 | 162 | 4 | 1,150 | 133 |
| | | 水槽付消防ポンプ自動車 | 2,294 | 7 | 1 | 69 | 323 | 2 | 1,307 | 112 |
| | | 化学消防ポンプ自動車 | 1 | | | | | | | |
| | | 水槽付化学消防ポンプ自動車 | 232 | | | 5 | 24 | | 129 | 8 |
| | | はしご自動車 | 28 | | | | 13 | | | |
| | | 高所救助車 | 86 | | | | 35 | | 1 | |
| | | 救助工作車 | 160 | 2 | 4 | | 51 | | 2 | 2 |
| | | 小型消防車 | 0 | | | | | | | |
| | | 救助資機材車 | 3 | | 1 | | | | 1 | |
| | | 指揮車 | 369 | 2 | 2 | 2 | 142 | | 51 | 20 |
| | | 救急自動車 | 2,925 | 2 | 2 | 105 | 37 | | 2,635 | 31 |
| | | 小型動力ポンプ | 0 | | | | | | | |
| | | その他の車両 | 28 | 1 | 2 | | 1 | | 7 | 2 |
| 合計 | | 8,077 | 17 | 13 | 254 | 788 | 6 | 5,283 | 308 | |
| 非常 備 消防 | 活動台数 | 355 | | | | 101 | | | | |
| | 活動時間(分) | 4,999 | | | | 1,101 | | | | |
| | 出場 台数 | 消防ポンプ自動車 | 40 | | | | 12 | | | |
| | | 小型動力ポンプ積載車 | 176 | | | | 52 | | | |
| | | その他の車両 | 0 | | | | | | | |
| 合計 | 216 | 0 | 0 | 0 | 64 | 0 | 0 | 0 | | |

(令和5年中)

| 風水害種別 | | | | 調査 | 危険排除 | 搜索 | 特別警戒 | 非火災 | 誤報 | 虚報 |
|-------|-----|-----|-----|-------|-------|-------|-------|-------|-------|-----|
| 水防警戒 | 警戒 | 浸水等 | その他 | | | | | | | |
| 22 | 5 | 3 | | 344 | 20 | 6 | 84 | 65 | 117 | 12 |
| 22 | 5 | 3 | | 335 | 20 | 6 | 84 | 64 | 101 | 12 |
| | | | | | | | | | | |
| 85 | 22 | 12 | | 1,395 | 157 | 52 | 351 | 1,382 | 1,682 | 124 |
| | | | | | | | 61 | 352 | 240 | 19 |
| 2 | 8 | | | 154 | 54 | 63 | | 211 | 188 | 28 |
| | 6 | | | 85 | 11 | | | 72 | 61 | |
| 87 | 36 | 12 | 0 | 1,634 | 222 | 115 | 412 | 2,017 | 2,171 | 171 |
| 22 | 6 | 3 | | 358 | 44 | 18 | 81 | 383 | 458 | 32 |
| 611 | 473 | 83 | | 8,633 | 3,070 | 3,794 | 3,894 | 8,850 | 8,228 | 617 |
| 22 | 6 | 3 | | 358 | 44 | 18 | 81 | 383 | 458 | 32 |
| 22 | 6 | 3 | | 353 | 44 | 15 | 87 | 347 | 402 | 32 |
| 611 | 473 | 83 | | 8,633 | 3,070 | 3,794 | 3,893 | 8,836 | 8,216 | 616 |
| 9 | 4 | | | 162 | 12 | 4 | 32 | 86 | 107 | 9 |
| 11 | 1 | 3 | | 159 | 8 | | 43 | 107 | 129 | 12 |
| | | | | | | | | | 1 | |
| 2 | | | | 24 | | | 2 | 19 | 18 | 1 |
| | | | | | | | | 9 | 5 | 1 |
| | | | | | 1 | | | 24 | 23 | 2 |
| | | | | | 4 | 2 | 6 | 38 | 46 | 3 |
| | | | | | | | | | | |
| | | | | | | | | 1 | | |
| | 1 | | | 7 | 13 | 6 | 1 | 61 | 60 | 1 |
| | | | | 5 | 5 | | 2 | 35 | 63 | 3 |
| | | | | | | | | | | |
| | | | | 1 | 1 | 6 | 1 | 1 | 5 | |
| 22 | 6 | 3 | 0 | 358 | 44 | 18 | 87 | 381 | 457 | 32 |
| | | | | | | | 14 | 140 | 91 | 9 |
| | | | | | | | 405 | 2,252 | 1,020 | 221 |
| | | | | | | | 1 | 14 | 12 | 1 |
| | | | | | | | 11 | 61 | 49 | 3 |
| | | | | | | | | | | |
| 0 | 0 | 0 | 0 | 0 | 0 | 0 | 12 | 75 | 61 | 4 |

救助活動状況

(令和5年中)

| | | 合計 | 火災 | 交通事故 | 水難事故 | 自然災害事故 | 機械による事故 | 建物等による事故 | ガス及び酸欠事故 | 破裂事故 | その他の事故 |
|-------------|---------------|-------|-------|------|------|--------|---------|----------|----------|--------|--------|
| 出場件数 | | 792 | 74 | 45 | 13 | | | 144 | 13 | | 503 |
| 活動件数 | | 232 | 10 | 27 | 6 | | | 137 | 3 | | 49 |
| 救助人数 | | 221 | 8 | 25 | 6 | | | 135 | 3 | | 44 |
| 出場人員数 | 消防局 | 4 | 4 | | | | | | | | |
| | 消防署 | | | | | | | | | | |
| | 救助隊員 | 4,273 | 457 | 235 | 117 | | | 700 | 102 | | 2,662 |
| | 消防隊員 | 9,386 | 2,125 | 386 | 143 | | | 1,022 | 105 | | 5,605 |
| | 救急隊員 | 2,468 | 253 | 195 | 39 | | | 432 | 40 | | 1,509 |
| | 消防団 | 1,827 | 883 | 18 | 212 | | | | | | 714 |
| | 警察 | 2,469 | 475 | 270 | 100 | | | 256 | 43 | | 1,325 |
| その他 | 561 | 236 | 94 | 36 | | | 24 | | | 171 | |
| 合計 | 20,988 | 4,433 | 1,198 | 647 | 0 | 0 | 2,434 | 290 | 0 | 11,986 | |
| 出場台数 | 消防ポンプ自動車 | 729 | 189 | 32 | 20 | | | 56 | 7 | | 425 |
| | 水槽付消防ポンプ自動車 | 822 | 205 | 26 | 5 | | | 84 | 8 | | 494 |
| | 化学消防ポンプ自動車 | 5 | 4 | | | | | | | | 1 |
| | 水槽付化学消防ポンプ自動車 | 98 | 32 | 3 | 1 | | | 4 | 2 | | 56 |
| | はしご自動車 | 44 | 14 | | | | | | | | 30 |
| | 高所救助車 | 143 | 59 | 1 | | | | | | | 83 |
| | 救助工作車 | 866 | 93 | 50 | 25 | | | 144 | 22 | | 532 |
| | 小型消防車 | 0 | | | | | | | | | |
| | 救助資機材車 | 37 | 2 | 2 | 14 | | | 3 | 2 | | 14 |
| | 指揮車 | 794 | 76 | 46 | 13 | | | 144 | 13 | | 502 |
| | 救急自動車 | 824 | 85 | 65 | 13 | | | 144 | 13 | | 504 |
| | 小型動力ポンプ | 0 | | | | | | | | | |
| | その他の車両 | 108 | 16 | 2 | 10 | | | 3 | 9 | | 68 |
| 消防団車両 | 371 | 159 | 4 | 36 | | | | | | 172 | |
| 合計 | 4,841 | 934 | 231 | 137 | 0 | 0 | 582 | 76 | 0 | 2,881 | |
| 事故発生場所 | 住居 | 245 | 44 | | | | | 139 | 5 | | 57 |
| | その他の屋内 | 17 | 11 | 1 | | | | 3 | | | 2 |
| | 高速自動車国道 | 5 | 1 | 4 | | | | | | | |
| | その他の道路 | 42 | 1 | 32 | | | | | 3 | | 6 |
| | 内水面(河川・沼) | 12 | | | 11 | | | | | | 1 |
| | 山岳 | 19 | 1 | | | | | | | | 18 |
| | その他の屋外 | 62 | 13 | 7 | 1 | | | 2 | 4 | | 35 |
| | 地下 | 0 | | | | | | | | | |
| その他 | 390 | 3 | 1 | 1 | | | | 1 | | 384 | |
| 搬送人員数 | 救急自動車 | 179 | 8 | 25 | 4 | | | 107 | 3 | | 32 |
| | ヘリコプター | 1 | | | | | | | | | 1 |
| | 消防機関のその他の車両 | 0 | | | | | | | | | |
| | 消防機関以外の車両等 | 1 | | | | | | | | | 1 |
| 合計 | 181 | 8 | 25 | 4 | 0 | 0 | 107 | 3 | 0 | 34 | |
| 消防機関以外の活動人数 | 警察 | 42 | 12 | 3 | | | | 1 | | | 26 |
| | 日本赤十字社 | 0 | | | | | | | | | |
| | 自衛隊 | 0 | | | | | | | | | |
| | 電力会社 | 1 | 1 | | | | | | | | |
| | ガス事業社 | 3 | 3 | | | | | | | | |
| | 水道事業社 | 0 | | | | | | | | | |
| | その他の公的機関 | 0 | | | | | | | | | |
| | 事業主体 | 0 | | | | | | | | | |
| 民間 | 12 | 2 | | | | | | | | 10 | |
| 合計 | 58 | 18 | 3 | 0 | 0 | 0 | 1 | 0 | 0 | 36 | |

救助活動状況は、救助を必要として出場した件数を計上しています。

水防倉庫備蓄状況

(令和6.4.1)

| 番号 | 倉庫名 | | 計 | 消防局 | 大野南 | 田名 | 新磯 | 淵野辺 | 小倉 | 葉山島 |
|----|----------|---------|-----|-----|-----|----|-----|-----|----|-----|
| | 品名 | | | | | | | | | |
| 1 | なわ | 束 | 41 | 0 | 0 | 28 | 13 | 0 | 0 | 0 |
| 2 | 蛇かご | 個 | 19 | 0 | 0 | 0 | 15 | 4 | 0 | 0 |
| 3 | 丸太 | 5 m | 5 | 0 | 0 | 5 | 0 | 0 | 0 | 0 |
| 4 | | 4 m | 95 | 0 | 0 | 55 | 23 | 17 | 0 | 0 |
| 5 | | 3 . 6 m | 41 | 0 | 0 | 0 | 0 | 41 | 0 | 0 |
| 6 | | 3 m | 103 | 0 | 0 | 15 | 51 | 37 | 0 | 0 |
| 7 | | 2 m | 16 | 0 | 0 | 0 | 9 | 0 | 7 | 0 |
| 8 | 鉄ぐい | 〃 | 777 | 134 | 120 | 93 | 150 | 246 | 34 | 0 |
| 9 | 木ぐい | 1 . 8 m | 389 | 0 | 24 | 53 | 45 | 267 | 0 | 0 |
| 10 | | 0 . 9 m | 70 | 0 | 0 | 0 | 25 | 45 | 0 | 0 |
| 11 | かすがい | 〃 | 107 | 31 | 0 | 27 | 49 | 0 | 0 | 0 |
| 12 | 針金 | kg | 223 | 10 | 30 | 90 | 2 | 70 | 1 | 20 |
| 13 | 釘 | 〃 | 32 | 4 | 16 | 10 | 2 | 0 | 0 | 0 |
| 14 | かけや | 丁 | 47 | 1 | 15 | 4 | 12 | 13 | 1 | 1 |
| 15 | 片手ハンマー | 〃 | 17 | 3 | 4 | 4 | 1 | 5 | 0 | 0 |
| 16 | おの | 〃 | 48 | 4 | 4 | 3 | 8 | 28 | 0 | 1 |
| 17 | のこぎり | 〃 | 50 | 9 | 14 | 4 | 14 | 4 | 4 | 1 |
| 18 | かま | 〃 | 58 | 28 | 10 | 7 | 2 | 9 | 0 | 2 |
| 19 | スコップ | 〃 | 273 | 83 | 42 | 29 | 63 | 26 | 15 | 15 |
| 20 | じょれん | 〃 | 42 | 7 | 3 | 6 | 13 | 7 | 4 | 2 |
| 21 | 両ツルハシ | 〃 | 36 | 8 | 2 | 3 | 12 | 7 | 1 | 3 |
| 22 | とうぐわ | 〃 | 24 | 2 | 5 | 5 | 12 | 0 | 0 | 0 |
| 23 | ペンチ | 〃 | 15 | 5 | 2 | 4 | 2 | 2 | 0 | 0 |
| 24 | なた | 〃 | 26 | 10 | 2 | 5 | 3 | 0 | 5 | 1 |
| 25 | ボルトクリッパー | 〃 | 22 | 4 | 6 | 2 | 2 | 8 | 0 | 0 |
| 26 | しの | 本 | 112 | 39 | 12 | 15 | 13 | 31 | 0 | 2 |
| 27 | 一輪車 | 台 | 27 | 4 | 1 | 5 | 5 | 7 | 2 | 3 |
| 28 | 排水ポンプ | 〃 | 3 | 1 | 1 | 0 | 1 | 0 | 0 | 0 |
| 29 | 懐中電灯 | 本 | 0 | 0 | 0 | 0 | 0 | 0 | 0 | 0 |
| 30 | 大ハンマー | 丁 | 31 | 7 | 6 | 4 | 6 | 6 | 0 | 2 |
| 31 | 中ハンマー | 〃 | 0 | 0 | 0 | 0 | 0 | 0 | 0 | 0 |
| 32 | ボール | 〃 | 10 | 1 | 6 | 1 | 1 | 0 | 1 | 0 |
| 33 | ビニールシート | 枚 | 131 | 0 | 0 | 28 | 18 | 10 | 40 | 35 |
| 34 | ロープ | 1 0 m | 9 | 1 | 7 | 0 | 0 | 1 | 0 | 0 |
| 35 | | 2 0 m | 30 | 5 | 13 | 3 | 0 | 9 | 0 | 0 |
| 36 | | 3 0 m | 9 | 5 | 4 | 0 | 0 | 0 | 0 | 0 |
| 37 | | 4 0 m | 3 | 1 | 2 | 0 | 0 | 0 | 0 | 0 |
| 38 | 麻ロープ | 〃 | 12 | 0 | 11 | 0 | 0 | 1 | 0 | 0 |
| 39 | 標識ロープ | 束 | 13 | 2 | 2 | 1 | 4 | 4 | 0 | 0 |
| 40 | もっこ | 枚 | 4 | 0 | 0 | 2 | 2 | 0 | 0 | 0 |
| 41 | 鋼製棒 | 式 | 1 | 0 | 0 | 0 | 0 | 1 | 0 | 0 |
| 42 | Tマット | 式 | 13 | 7 | 0 | 0 | 0 | 6 | 0 | 0 |
| 43 | 塩ビ半割管 | 本 | 2 | 0 | 0 | 0 | 0 | 2 | 0 | 0 |
| 44 | ウレタン付かけや | 丁 | 1 | 0 | 0 | 0 | 1 | 0 | 0 | 0 |
| 45 | 噴霧器 | 台 | 3 | 1 | 2 | 0 | 0 | 0 | 0 | 0 |

排水ポンプ、土のう備蓄状況表

(令和6.4.1)

| | | 排水ポンプ | 水中ポンプ | 合計 | 土のう | | |
|--------|-------------------|-------|-------|----|-------|--------|--------|
| | | | | | 砂入り | 空 | 合計 |
| 相模原消防署 | 相模原本署 (本部水防倉庫) | 1 | 1 | 2 | 411 | 3,147 | 3,558 |
| | 田名水防倉庫 | 0 | 0 | 0 | 0 | 0 | 0 |
| | 淵野辺防災 水防倉庫 | 0 | 0 | 0 | 0 | 0 | 0 |
| | 田名分署 | 0 | 1 | 1 | 402 | 2,107 | 2,509 |
| | 淵野辺分署 | 1 | 0 | 1 | 418 | 2,201 | 2,619 |
| | 緑が丘分署 | 1 | 0 | 1 | 410 | 2,028 | 2,438 |
| | 上溝分署 | 0 | 1 | 1 | 410 | 1,798 | 2,208 |
| 小計 | | 3 | 3 | 6 | 2,051 | 11,281 | 13,332 |
| 南消防署 | 南本署 (大野南水防倉庫) | 1 | 0 | 1 | 500 | 3,461 | 3,961 |
| | 麻溝台分署 | 1 | 1 | 2 | 378 | 2,231 | 2,609 |
| | 新磯分署 | 0 | 1 | 1 | 391 | 2,865 | 3,256 |
| | 東林分署 | 0 | 1 | 1 | 1,260 | 2,814 | 4,074 |
| | 大沼分署 | 1 | 0 | 1 | 646 | 3,789 | 4,435 |
| | 相武台分署 | 0 | 0 | 0 | 482 | 2,683 | 3,165 |
| | 上鶴間分署 | 1 | 0 | 1 | 675 | 2,826 | 3,501 |
| | 新磯水防倉庫 | 1 | 0 | 1 | 0 | 3,600 | 3,600 |
| 小計 | | 5 | 3 | 8 | 4,332 | 24,269 | 28,601 |
| 北消防署 | 北本署 | 1 | 0 | 1 | 522 | 739 | 1,261 |
| | 大沢分署 | 0 | 0 | 0 | 157 | 240 | 397 |
| | 相原分署 | 0 | 0 | 0 | 383 | 759 | 1,142 |
| | 城山分署 | 0 | 0 | 0 | 733 | 494 | 1,227 |
| 小計 | | 1 | 0 | 1 | 1,795 | 2,232 | 4,027 |
| 津久井消防署 | 津久井本署 | 2 | 0 | 2 | 300 | 1,463 | 1,763 |
| | 藤野分署 | 0 | 0 | 0 | 260 | 200 | 460 |
| | 青根分署 | 0 | 0 | 0 | 220 | 365 | 585 |
| | 烏屋出張所 | 0 | 0 | 0 | 274 | 320 | 594 |
| | 救急隊派出所 | 1 | 0 | 1 | 300 | 15 | 315 |
| 小計 | | 3 | 0 | 3 | 1,354 | 2,363 | 3,717 |
| 合計 | | 12 | 6 | 18 | 9,532 | 40,145 | 49,677 |

消防車両の配置状況

(令和6.4.1)

| 種 別 | 合 計 | 消 防 局 | 相模原署 | | | | | 南署 | | | | | 北署 | | | | 津久井署 | | | | | | | | |
|---------------------|-----------------------|-------|-----------|-----------|-----------|-----------|-----------|-----------|-----------|-----------|-----------|-----------|-----------|-----------|-----------|-----------|-----------|-----------|-----------|-----------|---|---|---|---|---|
| | | | 本 田 淵 緑 上 | 本 田 淵 緑 上 | 本 田 淵 緑 上 | 本 田 淵 緑 上 | 本 田 淵 緑 上 | 本 田 淵 緑 上 | 本 田 淵 緑 上 | 本 田 淵 緑 上 | 本 田 淵 緑 上 | 本 田 淵 緑 上 | 本 田 淵 緑 上 | 本 田 淵 緑 上 | 本 田 淵 緑 上 | 本 田 淵 緑 上 | 本 田 淵 緑 上 | 本 田 淵 緑 上 | 本 田 淵 緑 上 | 本 田 淵 緑 上 | | | | | |
| 合 計 | 146 | 6 | 17 | 6 | 5 | 7 | 6 | 16 | 2 | 4 | 2 | 5 | 8 | 4 | 10 | 6 | 5 | 6 | 20 | 1 | 4 | 2 | 4 | | |
| 消 防 車 | 小 計 | 26 | - | 1 | - | 2 | 1 | 2 | 2 | 1 | 1 | 1 | 2 | 3 | 1 | 1 | 2 | 1 | - | 1 | - | 1 | 1 | 2 | |
| | 消 防 ポ ン プ 車 | 16 | - | - | - | 1 | 1 | - | - | 1 | 1 | 1 | 2 | 1 | - | - | 2 | 1 | - | 1 | - | 1 | 1 | 2 | |
| | タ ン ク 車 | 8 | - | 1 | - | 1 | - | 2 | 1 | - | - | - | - | 1 | 1 | 1 | - | - | - | - | - | - | - | - | |
| | 小 型 消 防 車 | 2 | - | - | - | - | - | - | 1 | - | - | - | - | 1 | - | - | - | - | - | - | - | - | - | - | |
| 特 殊 車 | 小 計 | 48 | - | 8 | 4 | 1 | 4 | 2 | 6 | - | 1 | - | 1 | 3 | 1 | 2 | 2 | 2 | 3 | 5 | 1 | 1 | 1 | - | |
| | は し ご 車 | 4 | - | 1 | - | - | - | - | 1 | - | - | - | - | 1 | - | 1 | - | - | - | - | - | - | - | - | |
| | 屈 折 は し ご 車 | 1 | - | - | - | - | - | - | - | - | - | - | - | - | - | - | - | - | - | 1 | - | - | - | - | |
| | 化 学 車 | 3 | - | - | 1 | - | - | 1 | - | - | - | - | - | - | - | - | - | - | 1 | - | - | - | - | - | |
| | 高 所 救 助 車 | 1 | - | - | - | - | 1 | - | - | - | - | - | - | - | - | - | - | - | - | - | - | - | - | - | |
| | 救 助 工 作 車 | 5 | - | 1 | 1 | - | - | - | 1 | - | - | - | - | - | - | - | - | - | - | 2 | - | - | - | - | |
| | 救 助 資 機 材 車 | 4 | - | 1 | 1 | - | - | - | - | - | - | - | - | 1 | - | - | - | - | 1 | - | - | - | - | - | |
| | 高 規 格 救 急 車 | 25 | - | 3 | 1 | 1 | 2 | 1 | 3 | - | 1 | - | 1 | 1 | 1 | 1 | 2 | 1 | 1 | 2 | 1 | 1 | 1 | 1 | - |
| | 特 殊 災 害 対 応 自 動 車 | 1 | - | 1 | - | - | - | - | - | - | - | - | - | - | - | - | - | - | - | - | - | - | - | - | - |
| | 大 型 除 染 シ ス テ ム 搭 載 車 | 1 | - | 1 | - | - | - | - | - | - | - | - | - | - | - | - | - | - | - | - | - | - | - | - | - |
| | 燃 料 補 給 車 | 1 | - | - | - | - | - | - | - | - | - | - | - | - | - | - | - | - | 1 | - | - | - | - | - | - |
| 重 機 搬 送 車 | 1 | - | - | - | - | 1 | - | - | - | - | - | - | - | - | - | - | - | - | - | - | - | - | - | - | |
| 特 別 高 度 工 作 車 | 1 | - | - | - | - | - | - | 1 | - | - | - | - | - | - | - | - | - | - | - | - | - | - | - | - | |
| そ の 他 の 車 両 | 小 計 | 72 | 6 | 8 | 2 | 2 | 2 | 2 | 8 | 1 | 2 | 1 | 2 | 2 | 2 | 7 | 2 | 2 | 3 | 14 | - | 2 | - | 2 | |
| | 指 揮 車 | 4 | - | 1 | - | - | - | - | 1 | - | - | - | - | - | - | 1 | - | - | - | 1 | - | - | - | - | |
| | 指 令 車 | 6 | 1 | 2 | - | - | - | - | 1 | - | - | - | - | - | - | 1 | - | - | - | 1 | - | - | - | - | |
| | 災 害 活 動 支 援 車 | 3 | 2 | - | - | - | - | - | - | - | - | - | - | - | - | - | - | - | 1 | - | - | - | - | - | |
| | 緊 急 人 員 搬 送 車 | 3 | - | 1 | - | - | - | - | 1 | - | - | - | - | - | - | - | - | - | - | 1 | - | - | - | - | |
| | 査 察 車 | 7 | - | 2 | - | - | - | - | 2 | - | - | - | - | - | - | 2 | - | - | - | 1 | - | - | - | - | |
| | 広 報 車 | 33 | 1 | 1 | 2 | 2 | 2 | 2 | 1 | 1 | 2 | 1 | 2 | 2 | 2 | 1 | 2 | 2 | 2 | 3 | - | 1 | - | 1 | |
| | 作 業 車 | 4 | - | 1 | - | - | - | - | 1 | - | - | - | - | - | - | 1 | - | - | - | 1 | - | - | - | - | |
| | 人 員 搬 送 車 | 5 | 2 | - | - | - | - | - | 1 | - | - | - | - | - | - | 1 | - | - | - | 1 | - | - | - | - | |
| | 資 機 材 搬 送 車 | 3 | - | - | - | - | - | - | - | - | - | - | - | - | - | - | - | - | - | 3 | - | - | - | - | |
| ポ ー ト ト レ ー ラ ー | 1 | - | - | - | - | - | - | - | - | - | - | - | - | - | - | - | - | - | 1 | - | - | - | - | | |
| 情 報 収 集 バ イ ク | 3 | - | - | - | - | - | - | - | - | - | - | - | - | - | - | - | - | - | 1 | - | 1 | - | 1 | | |
| 救 命 ポ ー ト | 15 | - | - | 5 | - | - | 2 | - | - | 2 | - | - | 2 | - | - | 1 | - | 1 | 2 | - | - | - | - | | |
| 震 災 用 小 型 動 力 ポ ン プ | 53 | 1 | 3 | 3 | 2 | 2 | 2 | 4 | 2 | 2 | 2 | 3 | 3 | 2 | 2 | 2 | 2 | 2 | 4 | 1 | 2 | 2 | 5 | | |

救助隊用資機材配置先

(令和6.4.1)

| 区分 | 所属 | 合計 | 相模原署 | | 南署 | 津久井署 |
|----------|---------------------|----|------|------|----|------|
| | | | 本署 | 田名分署 | 本署 | 本署 |
| 一般救助用器具 | かぎ付はしご | 4 | 1 | 1 | 1 | 1 |
| | 三連はしご | 4 | 1 | 1 | 1 | 1 |
| | 金属製折りたたみはしご又はワイヤはしご | 4 | 1 | 1 | 1 | 1 |
| | 空気式救助マット | 4 | 1 | 1 | 1 | 1 |
| | 救命索発射銃 | 6 | 1 | 3 | 1 | 1 |
| | サバイバースリング又は救助用縛帯 | 35 | 8 | 7 | 9 | 11 |
| | 平坦架 | 4 | 1 | 1 | 1 | 1 |
| | 滑車 | 28 | 6 | 9 | 8 | 5 |
| 重量物排除用器具 | 油圧ジャッキ | 7 | 2 | 1 | 3 | 1 |
| | 油圧スプレッダー | 2 | 1 | - | 1 | - |
| | 可搬ウィンチ | 9 | 2 | 2 | 3 | 2 |
| | ワイヤロープ | 17 | 4 | 4 | 5 | 4 |
| | マンホール救助器具 | 4 | 1 | 1 | 1 | 1 |
| | 救助用簡易起重機 | 2 | - | 1 | - | 1 |
| | マット型空気ジャッキ式 | 4 | 1 | 1 | 1 | 1 |
| | 大型油圧スプレッダー | 6 | 1 | 2 | 1 | 2 |
| | 救助用支柱器具 | 2 | 1 | - | 1 | - |
| | チェーンブロック | 0 | - | - | - | - |
| 切断用器具 | 油圧切断機 | 4 | 1 | 1 | 1 | 1 |
| | エンジンカッター | 8 | 3 | 1 | 2 | 2 |
| | ガス溶断器 | 4 | 1 | 1 | 1 | 1 |
| | チェーンソー | 16 | 3 | 4 | 3 | 6 |
| | 鉄線カッター | 5 | 1 | 1 | 2 | 1 |
| | 空気鋸 | 4 | 1 | 1 | 1 | 1 |
| | 大型油圧切断機 | 6 | 1 | 2 | 1 | 2 |
| | 空気切断機 | 4 | 1 | 1 | 1 | 1 |
| | コンクリート・鉄筋切断用チェーンソー | 1 | 1 | - | - | - |
| 破壊用器具 | 万能斧 | 13 | 3 | 3 | 4 | 3 |
| | ハンマー | 4 | 1 | 1 | 1 | 1 |
| | 携帯用コンクリート破壊器具 | 5 | 1 | 1 | 2 | 1 |
| | 削岩機 | 5 | 1 | 1 | 1 | 2 |
| | ハンマドリル | 7 | 2 | 3 | 1 | 1 |
| 検知・器測定具 | 生物剤検知器 | 4 | 4 | - | - | - |
| | 化学剤検知器 | 5 | 4 | - | 1 | - |
| | 可燃性ガス測定器 | 15 | 9 | 2 | 2 | 2 |
| | 有毒ガス測定器 | 38 | 23 | 3 | 9 | 3 |
| | 酸素濃度測定器 | 15 | 9 | 2 | 2 | 2 |
| | 放射線測定器 | 21 | 10 | 4 | 4 | 3 |
| 呼吸保護用器具 | 空気呼吸器 | 29 | 12 | 6 | 6 | 5 |
| | 空気補充用ポンペ | 0 | - | - | - | - |
| | 酸素呼吸器 | 22 | 5 | 7 | 5 | 5 |
| | 簡易呼吸器 | 10 | 3 | 3 | 2 | 2 |
| | 防塵マスク | 29 | 12 | 6 | 6 | 5 |
| | 送排風機 | 4 | 1 | 1 | 1 | 1 |
| | エアラインマスク | 0 | - | - | - | - |

| | | | | | | |
|-----------|---------------------|----|----|----|----|----|
| 隊員保護用器具 | 革手袋 | 26 | 7 | 8 | 6 | 5 |
| | 耐電手袋 | 17 | 5 | 5 | 5 | 2 |
| | 安全帯 | 12 | 2 | 5 | 3 | 2 |
| | 防塵メガネ | 28 | - | 6 | 16 | 6 |
| | 携帯警報器 | 23 | 6 | 5 | 6 | 6 |
| | 防毒マスク | 28 | 11 | 5 | 6 | 6 |
| | 化学防護服（陽圧式化学防護服を除く。） | 28 | 13 | 5 | 5 | 5 |
| | 陽圧式化学防護服 | 27 | 9 | 5 | 8 | 5 |
| | 耐熱服 | 0 | - | - | - | - |
| | 放射線防護服 | 7 | - | - | 5 | 2 |
| | 個人用線量計 | 90 | 47 | - | 38 | 5 |
| | 耐電衣 | 8 | 2 | 2 | 2 | 2 |
| | 耐電ズボン | 8 | 2 | 2 | 2 | 2 |
| | 耐電長靴 | 8 | 2 | 2 | 2 | 2 |
| | 特殊ヘルメット | 14 | 8 | 2 | 2 | 2 |
| 検索用器具 | 簡易画像探索機 | 5 | 1 | 1 | 2 | 1 |
| 除染用器具 | 除染シャワー | 4 | 4 | - | - | 0 |
| | 除染剤散布器 | 6 | 2 | - | 2 | 2 |
| 水難救助用器具 | 潜水器具一式 | 32 | - | 16 | 6 | 10 |
| | 流水救助器具一式 | 16 | - | 5 | 6 | 5 |
| | 救命胴衣 | 91 | 6 | 38 | 25 | 22 |
| | 水中投光器 | 21 | - | 9 | 6 | 6 |
| | 救命浮環 | 17 | - | 7 | 3 | 7 |
| | 浮標 | 14 | - | 6 | 4 | 4 |
| | 救命ボート | 6 | - | 3 | 1 | 2 |
| | 船外機 | 5 | - | 3 | 1 | 1 |
| | 水中スクーター | 0 | - | - | - | - |
| | 水中無線機 | 1 | - | 1 | - | - |
| | 水中時計 | 21 | - | 17 | - | 4 |
| | 水中テレビカメラ | 0 | - | - | - | - |
| 山岳救助器具 | 登山器具一式 | 9 | - | 4 | - | 5 |
| | バスケット担架 | 10 | 3 | 2 | 3 | 2 |
| その他の救助用器具 | 投光器一式 | 5 | 1 | 1 | 2 | 1 |
| | 携帯投光器 | 18 | 4 | 6 | 1 | 7 |
| | 携帯拡声器 | 8 | 2 | 2 | 2 | 2 |
| | 携帯無線機 | 22 | 6 | 5 | 6 | 5 |
| | 応急処置用セット | 4 | 1 | 1 | 1 | 1 |
| | 車両移動器具 | 1 | - | - | 1 | - |
| | その他の携帯救助工具 | 4 | 1 | 1 | 1 | 1 |
| | 緩降機 | 3 | 1 | - | 1 | 1 |
| | ロープ登降機 | 11 | 2 | 1 | 2 | 6 |
| | 救助用降下機 | 8 | - | 2 | - | 6 |
| | 発電機 | 6 | 1 | 1 | 3 | 1 |
| 高度救助用器具 | 画像探索機 | 2 | 1 | - | 1 | - |
| | 地中音響探知機 | 2 | 1 | - | 1 | - |
| | 熱画像直視装置 | 4 | 1 | 1 | 1 | 1 |
| | 夜間用暗視装置 | 2 | 1 | - | 1 | - |
| | 地震警報器 | 2 | 1 | - | 1 | - |
| | 電磁波探査装置 | 1 | 1 | - | - | - |
| | 二酸化炭素探査装置 | 1 | 1 | - | - | - |
| | 水中探査装置 | 1 | 1 | - | - | - |

消防隊・救急隊用資機材配置先

(令和6.4.1)

| 区 分 | 合 計 | 相模原署 | | | | | 南 署 | | | | | | 北 署 | | | | 津久井署 | | | | | |
|---------------|-------|------|------|-------|-------|------|-----|-------|------|------|------|-------|-------|----|------|------|------|-----|--------|------|------|-------|
| | | 本署 | 田名分署 | 淵野辺分署 | 緑が丘分署 | 上溝分署 | 本署 | 麻溝台分署 | 新磯分署 | 東林分署 | 大沼分署 | 相武台分署 | 上鶴間分署 | 本署 | 大沢分署 | 相原分署 | 城山分署 | 本署 | 救急隊派出所 | 藤野分署 | 青根分署 | 鳥屋出張所 |
| ホース(65ミリ) | 1,858 | 83 | 89 | 103 | 76 | 128 | 80 | 87 | 82 | 78 | 77 | 111 | 78 | 86 | 94 | 104 | 105 | 135 | 0 | 90 | 83 | 89 |
| ホース(50ミリ) | 1049 | 63 | 44 | 59 | 54 | 82 | 49 | 54 | 56 | 54 | 36 | 60 | 46 | 51 | 36 | 50 | 59 | 69 | 0 | 46 | 40 | 41 |
| ホースカー | 26 | 1 | 1 | 2 | 1 | 2 | 1 | 1 | 1 | 1 | 2 | 2 | 1 | 1 | 2 | 1 | 1 | 1 | 0 | 1 | 1 | 2 |
| ガンタイプノズル | 71 | 4 | 3 | 3 | 4 | 5 | 2 | 3 | 3 | 3 | 3 | 4 | 3 | 5 | 3 | 3 | 3 | 7 | 0 | 3 | 4 | 3 |
| エンジンカッター | 17 | 1 | 1 | 0 | 1 | 1 | 1 | 1 | 0 | 0 | 0 | 0 | 0 | 1 | 1 | 1 | 2 | 2 | 0 | 1 | 2 | 1 |
| チェーンソー | 31 | 1 | 1 | 1 | 1 | 1 | 1 | 1 | 2 | 1 | 1 | 1 | 1 | 1 | 1 | 1 | 3 | 5 | 0 | 1 | 4 | 2 |
| 筒式簡易発泡器 | 25 | 1 | 3 | 1 | 1 | 2 | 1 | 1 | 1 | 1 | 1 | 1 | 1 | 1 | 1 | 1 | 3 | 1 | 0 | 1 | 1 | 1 |
| 三連はしご | 25 | 1 | 1 | 1 | 1 | 2 | 1 | 1 | 1 | 1 | 2 | 2 | 1 | 1 | 2 | 1 | 1 | 1 | 0 | 1 | 1 | 2 |
| 救命胴衣 | 345 | 20 | 44 | 5 | 5 | 10 | 35 | 5 | 17 | 10 | 5 | 32 | 5 | 11 | 11 | 5 | 13 | 65 | 3 | 13 | 21 | 10 |
| 空気呼吸器 | 155 | 15 | 10 | 4 | 6 | 13 | 16 | 4 | 4 | 4 | 4 | 12 | 4 | 9 | 8 | 4 | 8 | 16 | 0 | 4 | 4 | 6 |
| 8リットルポンペ | 7 | 0 | 0 | 0 | 0 | 0 | 4 | 0 | 0 | 0 | 0 | 0 | 0 | 1 | 1 | 1 | 0 | 0 | 0 | 0 | 0 | 0 |
| 4.7リットルポンペ | 413 | 68 | 43 | 8 | 10 | 13 | 65 | 8 | 8 | 8 | 8 | 10 | 8 | 44 | 8 | 12 | 12 | 58 | 0 | 10 | 6 | 6 |
| 防毒マスク | 71 | 48 | 0 | 0 | 0 | 0 | 23 | 0 | 0 | 0 | 0 | 0 | 0 | 0 | 0 | 0 | 0 | 0 | 0 | 0 | 0 | 0 |
| 耐電衣一式 | 15 | 3 | 2 | 0 | 1 | 0 | 3 | 0 | 0 | 0 | 0 | 1 | 0 | 1 | 0 | 0 | 0 | 4 | 0 | 0 | 0 | 0 |
| 発電機付投光器 | 36 | 3 | 1 | 1 | 2 | 3 | 2 | 1 | 1 | 1 | 1 | 3 | 1 | 4 | 2 | 2 | 1 | 3 | 0 | 1 | 1 | 2 |
| 酸欠空気、危険性ガス測定器 | 38 | 9 | 3 | 1 | 1 | 1 | 5 | 1 | 1 | 1 | 1 | 1 | 1 | 2 | 1 | 1 | 1 | 4 | 0 | 1 | 1 | 1 |
| 携帯警報器 | 142 | 13 | 10 | 5 | 6 | 5 | 13 | 5 | 5 | 5 | 5 | 8 | 4 | 11 | 4 | 5 | 8 | 17 | 0 | 4 | 3 | 6 |
| 小型高圧遠距離送水装置 | 22 | 2 | 1 | 1 | 1 | 1 | 2 | 1 | 1 | 1 | 1 | 1 | 1 | 1 | 1 | 1 | 1 | 1 | 0 | 1 | 1 | 1 |
| 耐振動血圧計 | 26 | 3 | 1 | 1 | 2 | 1 | 3 | 0 | 2 | 0 | 1 | 1 | 1 | 1 | 2 | 1 | 1 | 2 | 1 | 1 | 1 | 0 |
| 血中酸素飽和度測定器 | 31 | 3 | 1 | 1 | 2 | 1 | 3 | 0 | 3 | 1 | 1 | 1 | 1 | 1 | 2 | 1 | 2 | 2 | 1 | 2 | 2 | 0 |
| 患者監視装置 | 26 | 3 | 1 | 1 | 2 | 1 | 3 | 0 | 2 | 0 | 1 | 1 | 1 | 1 | 2 | 1 | 1 | 2 | 1 | 1 | 1 | 0 |
| 気道確保用資器材 | 27 | 3 | 1 | 1 | 2 | 1 | 3 | 0 | 2 | 0 | 1 | 1 | 1 | 1 | 2 | 1 | 2 | 2 | 1 | 1 | 1 | 0 |
| 定置型電動式吸引器 | 26 | 3 | 1 | 1 | 2 | 1 | 3 | 0 | 2 | 0 | 1 | 1 | 1 | 1 | 2 | 1 | 1 | 2 | 1 | 1 | 1 | 0 |
| 喉頭鏡 | 29 | 3 | 1 | 1 | 2 | 1 | 3 | 0 | 2 | 0 | 1 | 1 | 1 | 1 | 2 | 1 | 2 | 2 | 1 | 2 | 2 | 0 |
| 自動式人工呼吸器 | 26 | 3 | 1 | 1 | 2 | 1 | 3 | 0 | 2 | 0 | 1 | 1 | 1 | 1 | 2 | 1 | 1 | 2 | 1 | 1 | 1 | 0 |
| 自動体外式除細動器 | 68 | 5 | 3 | 3 | 4 | 3 | 5 | 2 | 4 | 2 | 4 | 3 | 3 | 3 | 4 | 3 | 3 | 5 | 1 | 3 | 3 | 2 |
| 手動式人工呼吸器 | 29 | 3 | 1 | 1 | 2 | 1 | 3 | 0 | 2 | 1 | 1 | 1 | 1 | 1 | 2 | 1 | 1 | 2 | 1 | 3 | 1 | 0 |
| スクープストレッチャー | 28 | 3 | 1 | 1 | 2 | 1 | 3 | 0 | 2 | 0 | 1 | 1 | 1 | 1 | 2 | 1 | 2 | 2 | 2 | 1 | 1 | 0 |
| バックボード | 38 | 3 | 1 | 2 | 2 | 1 | 3 | 0 | 3 | 0 | 2 | 2 | 2 | 1 | 2 | 2 | 2 | 2 | 2 | 4 | 2 | 0 |
| 血糖値測定器 | 30 | 3 | 1 | 1 | 2 | 1 | 3 | 0 | 2 | 0 | 1 | 1 | 1 | 1 | 2 | 1 | 2 | 2 | 2 | 2 | 2 | 0 |
| 自動式心マッサージ器 | 25 | 3 | 1 | 1 | 2 | 1 | 2 | 0 | 2 | 0 | 1 | 1 | 1 | 1 | 2 | 1 | 1 | 2 | 1 | 1 | 1 | 0 |
| 特定行為用資器材 | 27 | 3 | 1 | 1 | 2 | 1 | 3 | 0 | 2 | 0 | 1 | 1 | 1 | 1 | 2 | 1 | 2 | 2 | 1 | 1 | 1 | 0 |
| ビデオ喉頭鏡 | 26 | 3 | 1 | 1 | 2 | 1 | 3 | 0 | 2 | 0 | 1 | 1 | 1 | 1 | 2 | 1 | 1 | 2 | 1 | 1 | 1 | 0 |

は救助隊配置資機材を含む

☆ 月別・曜日別救急事故 ☆

(令和5年中)

| 区分 | 合計 | 火災 | 自然災害 | 水難 | 交通 | 労働災害 | 運動競技 | 一般負傷 | 加害 | 自損行為 | 急病 | その他 | | | | |
|-----|------------------------|----------------------------|-----------------|-------------|--------------|-------------------------|-------------------|-------------------|-------------------------|-------------------|-------------------|----------------------------|-------------------------|-------------|-------------|-----------------|
| | | | | | | | | | | | | 転院搬送 | 医師搬送 | 資材搬送 | その他 | |
| 合計 | 救急出場件数 搬送件数 搬送人員 | 43,696 35,699 35,890 | 107 32 36 | | 10 4 4 | 2,455 2,175 2,299 | 308 301 305 | 222 217 217 | 6,357 5,435 5,443 | 167 112 114 | 439 271 271 | 29,734 24,291 24,333 | 2,879 2,858 2,865 | 16 | 2 | 1,000 3 3 |
| 1月 | 救急出場件数 搬送件数 搬送人員 | 3,873 3,051 3,060 | 6 2 3 | 0 0 0 | 0 0 0 | 187 160 164 | 22 21 21 | 14 14 14 | 536 450 450 | 13 8 8 | 24 15 15 | 2,701 2,123 2,125 | 261 258 260 | 2 0 0 | 0 0 0 | 107 0 0 |
| 2月 | 救急出場件数 搬送件数 搬送人員 | 3,088 2,536 2,543 | 8 3 3 | 0 0 0 | 1 0 0 | 152 129 134 | 21 20 20 | 13 12 12 | 443 380 381 | 14 8 8 | 25 19 19 | 2,123 1,764 1,765 | 205 201 201 | 0 0 0 | 0 0 0 | 83 0 0 |
| 3月 | 救急出場件数 搬送件数 搬送人員 | 3,196 2,560 2,575 | 13 6 6 | 0 0 0 | 2 1 1 | 191 172 185 | 16 16 16 | 15 14 14 | 477 395 395 | 13 10 10 | 25 18 18 | 2,104 1,673 1,675 | 256 255 255 | 2 0 0 | 0 0 0 | 82 0 0 |
| 4月 | 救急出場件数 搬送件数 搬送人員 | 3,306 2,735 2,750 | 7 2 2 | 0 0 0 | 1 0 0 | 243 209 219 | 17 17 21 | 18 18 18 | 526 456 456 | 9 6 6 | 43 25 25 | 2,124 1,765 1,765 | 241 237 238 | 4 0 0 | 0 0 0 | 73 0 0 |
| 5月 | 救急出場件数 搬送件数 搬送人員 | 3,589 2,961 2,979 | 9 0 0 | 0 0 0 | 0 0 0 | 186 174 189 | 21 20 20 | 28 28 28 | 545 473 475 | 16 8 8 | 50 33 33 | 2,426 1,992 1,993 | 233 232 232 | 0 0 0 | 0 0 0 | 75 1 1 |
| 6月 | 救急出場件数 搬送件数 搬送人員 | 3,462 2,876 2,887 | 9 1 1 | 0 0 0 | 0 0 0 | 201 178 186 | 28 28 28 | 13 13 13 | 503 425 425 | 6 4 4 | 36 23 23 | 2,341 1,950 1,953 | 255 254 254 | 1 0 0 | 1 0 0 | 68 0 0 |
| 7月 | 救急出場件数 搬送件数 搬送人員 | 4,162 3,432 3,450 | 7 0 0 | 0 0 0 | 0 0 0 | 221 205 218 | 44 44 44 | 26 26 26 | 518 453 454 | 21 16 16 | 34 20 20 | 2,937 2,411 2,415 | 256 256 256 | 2 0 0 | 0 0 0 | 96 1 1 |
| 8月 | 救急出場件数 搬送件数 搬送人員 | 4,352 3,532 3,567 | 9 5 6 | 0 0 0 | 2 1 1 | 206 184 197 | 39 39 39 | 14 13 13 | 526 438 441 | 12 9 9 | 39 25 25 | 3,170 2,571 2,587 | 248 247 249 | 0 0 0 | 0 0 0 | 87 0 0 |
| 9月 | 救急出場件数 搬送件数 搬送人員 | 3,830 3,106 3,123 | 7 2 3 | 0 0 0 | 3 1 1 | 198 182 193 | 24 24 24 | 28 28 28 | 520 447 447 | 17 11 11 | 55 30 30 | 2,651 2,144 2,148 | 239 236 237 | 1 0 0 | 1 0 0 | 86 1 1 |
| 10月 | 救急出場件数 搬送件数 搬送人員 | 3,440 2,832 2,847 | 5 1 1 | 0 0 0 | 1 1 1 | 213 183 196 | 25 24 24 | 18 17 17 | 579 496 496 | 10 6 6 | 38 22 22 | 2,255 1,859 1,861 | 225 223 223 | 2 0 0 | 0 0 0 | 69 0 0 |
| 11月 | 救急出場件数 搬送件数 搬送人員 | 3,507 2,888 2,902 | 13 5 6 | 0 0 0 | 0 0 0 | 217 196 205 | 26 24 24 | 20 19 19 | 572 497 498 | 18 12 13 | 37 24 24 | 2,299 1,897 1,899 | 215 214 214 | 2 0 0 | 0 0 0 | 88 0 0 |
| 12月 | 救急出場件数 搬送件数 搬送人員 | 3,891 3,190 3,207 | 14 5 5 | 0 0 0 | 0 0 0 | 240 203 213 | 25 24 24 | 15 15 15 | 612 525 525 | 18 14 15 | 33 17 17 | 2,603 2,142 2,147 | 245 245 246 | 0 0 0 | 0 0 0 | 86 0 0 |
| 日曜日 | | 6,342 | 21 | 0 | 1 | 310 | 24 | 64 | 1,017 | 43 | 65 | 4,403 | 237 | 5 | 0 | 152 |
| 月曜日 | | 6,583 | 11 | 0 | 3 | 332 | 45 | 22 | 903 | 17 | 72 | 4,567 | 473 | 3 | 1 | 134 |
| 火曜日 | | 6,225 | 16 | 0 | 3 | 372 | 44 | 19 | 899 | 24 | 53 | 4,211 | 441 | 1 | 0 | 142 |
| 水曜日 | | 6,153 | 16 | 0 | 2 | 363 | 61 | 22 | 892 | 17 | 61 | 4,142 | 426 | 2 | 0 | 149 |
| 木曜日 | | 6,038 | 20 | 0 | 1 | 384 | 49 | 22 | 826 | 20 | 71 | 4,069 | 427 | 1 | 1 | 147 |
| 金曜日 | | 6,233 | 16 | 0 | 0 | 360 | 52 | 30 | 880 | 16 | 64 | 4,167 | 511 | 1 | 0 | 136 |
| 土曜日 | | 6,122 | 7 | 0 | 0 | 334 | 33 | 43 | 940 | 30 | 53 | 4,175 | 364 | 3 | 0 | 140 |

☆ 時刻別・覚知別救急出場件数 ☆

(令和5年中)

| 区分 | | 合計 | 火災 | 自然災害 | 水難 | 交通 | 労働災害 | 運動競技 | 一般負傷 | 加害 | 自損行為 | 急病 | その他 | | | |
|---------|--------|--------|-----|------|----|-------|------|------|-------|-----|------|--------|-------|------|------|-------|
| | | | | | | | | | | | | | 転送院搬 | 医送師搬 | 資送材搬 | その他 |
| 合計 | 救急出場件数 | 43,696 | 107 | | 10 | 2,455 | 308 | 222 | 6,357 | 167 | 439 | 29,734 | 2,879 | 16 | 2 | 1,000 |
| | 搬送人員 | 35,890 | 36 | | 4 | 2,299 | 305 | 217 | 5,443 | 114 | 271 | 24,333 | 2,865 | | | 3 |
| 0時～2時 | 救急出場件数 | 2,117 | 6 | | | 53 | 10 | 2 | 250 | 16 | 36 | 1,622 | 76 | 2 | | 44 |
| | 搬送人員 | 1,556 | | | | 46 | 10 | 2 | 185 | 10 | 21 | 1,207 | 75 | | | |
| 2時～4時 | 救急出場件数 | 1,663 | 1 | | | 28 | 4 | | 182 | 11 | 13 | 1,343 | 43 | 1 | | 37 |
| | 搬送人員 | 1,265 | | | | 23 | 4 | | 149 | 6 | 9 | 1,032 | 42 | | | |
| 4時～6時 | 救急出場件数 | 1,856 | 8 | | | 50 | 4 | | 213 | 13 | 27 | 1,451 | 33 | 1 | | 56 |
| | 搬送人員 | 1,380 | 6 | | | 44 | 4 | | 175 | 8 | 15 | 1,095 | 32 | | | 1 |
| 6時～8時 | 救急出場件数 | 2,978 | 8 | | 2 | 187 | 12 | 2 | 379 | 8 | 31 | 2,243 | 31 | 2 | | 73 |
| | 搬送人員 | 2,361 | 7 | | 1 | 175 | 12 | 2 | 333 | 4 | 19 | 1,779 | 29 | | | |
| 8時～10時 | 救急出場件数 | 4,908 | 5 | | | 384 | 42 | 16 | 705 | 9 | 46 | 3,318 | 278 | 2 | | 103 |
| | 搬送人員 | 4,275 | 1 | | | 371 | 42 | 16 | 644 | 4 | 30 | 2,888 | 279 | | | |
| 10時～12時 | 救急出場件数 | 5,224 | 12 | | | 290 | 58 | 43 | 788 | 14 | 33 | 3,243 | 609 | 1 | | 133 |
| | 搬送人員 | 4,576 | 5 | | | 276 | 57 | 43 | 726 | 9 | 24 | 2,827 | 609 | | | |
| 12時～14時 | 救急出場件数 | 4,885 | 10 | | 3 | 273 | 49 | 31 | 772 | 7 | 44 | 3,061 | 523 | | | 112 |
| | 搬送人員 | 4,223 | 1 | | 1 | 250 | 50 | 28 | 700 | 5 | 25 | 2,645 | 517 | | | 1 |
| 14時～16時 | 救急出場件数 | 4,567 | 9 | | 3 | 305 | 51 | 55 | 741 | 7 | 37 | 2,855 | 395 | | | 109 |
| | 搬送人員 | 3,914 | 3 | | 2 | 284 | 53 | 55 | 660 | 6 | 20 | 2,434 | 396 | | | 1 |
| 16時～18時 | 救急出場件数 | 4,590 | 17 | | | 355 | 41 | 27 | 788 | 18 | 35 | 2,771 | 446 | 3 | | 89 |
| | 搬送人員 | 3,868 | 6 | | | 340 | 40 | 27 | 659 | 15 | 21 | 2,316 | 444 | | | |
| 18時～20時 | 救急出場件数 | 4,389 | 8 | | | 292 | 16 | 20 | 666 | 19 | 43 | 3,034 | 192 | | 1 | 98 |
| | 搬送人員 | 3,490 | | | | 273 | 15 | 19 | 540 | 16 | 29 | 2,407 | 191 | | | |
| 20時～22時 | 救急出場件数 | 3,597 | 13 | | | 160 | 14 | 20 | 515 | 26 | 47 | 2,577 | 138 | 2 | | 85 |
| | 搬送人員 | 2,798 | 4 | | | 149 | 12 | 19 | 407 | 19 | 31 | 2,020 | 137 | | | |
| 22時～24時 | 救急出場件数 | 2,922 | 10 | | 2 | 78 | 7 | 6 | 358 | 19 | 47 | 2,216 | 115 | 2 | 1 | 61 |
| | 搬送人員 | 2,184 | 3 | | | 68 | 6 | 6 | 265 | 12 | 27 | 1,683 | 114 | | | |
| 自己覚知 | | 105 | | | | 21 | 1 | 1 | 15 | | 2 | 18 | 34 | 11 | | 2 |
| 消防専用電話 | | 42,894 | 97 | | 6 | 2,355 | 297 | 218 | 6,256 | 150 | 387 | 29,409 | 2,845 | 5 | 2 | 867 |
| 加入電話 | | 574 | 9 | | 4 | 73 | 6 | | 62 | 17 | 41 | 241 | | | | 121 |
| 警察電話 | | 6 | | | | | | | 3 | | | 1 | | | | 2 |
| かけつけ | | 91 | 1 | | | 6 | 2 | | 19 | | 8 | 47 | | | | 8 |
| その他 | | 26 | | | | | 2 | 3 | 2 | | 1 | 18 | | | | |

☆ 程度別・年齢別搬送人員状況 ☆

(令和5年中)

| 区 分 | | 合 計 | 火 災 | 自 然 災 害 | 水 難 | 交 通 | 労 働 災 害 | 運 動 競 技 | 一 般 負 傷 | 加 害 | 自 損 行 為 | 急 病 | そ の 他 | | |
|---------------|---------|---------------|--------|---------|-----|-------|---------|---------|---------|-------|---------|--------|---------|-------|---|
| | | | | | | | | | | | | | 転 院 搬 送 | そ の 他 | |
| 傷病程度別 搬送人員 | 小計 | 35,890 | 36 | | 4 | 2,299 | 305 | 217 | 5,443 | 114 | 271 | 24,333 | 2,865 | 3 | |
| | 軽症 | 18,616 | 9 | | | 1,740 | 210 | 160 | 3,614 | 88 | 78 | 12,405 | 311 | 1 | |
| | 中等症 | 14,226 | 15 | | 2 | 477 | 80 | 56 | 1,666 | 18 | 129 | 9,829 | 1,952 | 2 | |
| | 重症 | 2,761 | 11 | | 1 | 80 | 15 | 1 | 151 | 8 | 53 | 1,840 | 601 | | |
| | 死亡 | 287 | 1 | | 1 | 2 | | | 12 | | 11 | 259 | 1 | | |
| | その他 | | | | | | | | | | | | | | |
| 年齢別 搬送人員 | 新生児 | 99 | | | | | | | 2 | | | 11 | 86 | | |
| | 乳幼児 | 2,080 | | | | 58 | | 1 | 372 | | | 1,426 | 223 | | |
| | 少年 | 7歳以上 12歳未満 | 543 | | | 1 | 91 | | 17 | 117 | | | 293 | 24 | |
| | | 12～18 | 792 | | | | 190 | 3 | 115 | 72 | 12 | 18 | 353 | 29 | |
| | 成人 | 18～20 | 421 | 2 | | | 105 | 11 | 15 | 16 | 3 | 19 | 239 | 11 | |
| | | 20～30 | 2,172 | 2 | | | 340 | 49 | 33 | 113 | 22 | 73 | 1,440 | 100 | |
| | | 30～40 | 1,775 | 5 | | | 230 | 45 | 8 | 129 | 15 | 34 | 1,168 | 139 | 2 |
| | | 40～50 | 2,256 | 3 | | | 290 | 59 | 8 | 181 | 17 | 40 | 1,505 | 152 | 1 |
| | 老人 | 50～65 | 4,944 | 7 | | 1 | 456 | 90 | 12 | 593 | 25 | 51 | 3,286 | 423 | |
| | | 65歳以上 | 20,808 | 17 | | 2 | 539 | 48 | 8 | 3,848 | 20 | 36 | 14,612 | 1,678 | |
| 不搬送件数 | | 7,997 | 75 | | 6 | 280 | 7 | 5 | 922 | 55 | 168 | 5,443 | 21 | 1,015 | |
| 不搬送理由 | 辞退（到着前） | 81 | | | | 2 | | | 14 | | | 55 | 2 | 8 | |
| | 辞退（到着後） | 2,276 | 3 | | | 77 | 4 | 1 | 252 | 13 | 25 | 1,840 | 4 | 57 | |
| | 拒否 | 3,929 | 12 | | 1 | 171 | 1 | 3 | 613 | 39 | 68 | 2,923 | 3 | 95 | |
| | 明らかな死亡 | 750 | 5 | | 2 | 1 | | | 1 | | 67 | 319 | | 355 | |
| | 他車（隊）搬送 | 32 | | | 2 | 3 | | | | 1 | 1 | 19 | 2 | 4 | |
| | 傷病者なし | 281 | 55 | | | 12 | | | 5 | | 1 | 3 | 1 | 204 | |
| | 誤報・悪戯 | 196 | | | | | | | | | | | | 196 | |
| | その他 | 452 | | | 1 | 14 | 2 | 1 | 37 | 2 | 6 | 284 | 9 | 96 | |

☆ 急病にかかる疾病分類別傷病程度別搬送人員 ☆

(令和5年中)

| | 合計 | 循環系 | | 消化系 | 呼吸系 | 精神系 | 感覚系 | 泌尿系 | 新生物 | その他 | 不明確 | |
|-----|-----|--------|-----|-----|-----|-----|-----|-----|-----|-----|-------|-------|
| | | 脳疾患 | 心疾患 | | | | | | | | | |
| 合計 | 死亡 | 259 | 2 | 148 | 1 | 3 | | | 2 | 11 | 3 | 89 |
| | 重症 | 1,840 | 368 | 445 | 55 | 193 | 7 | 18 | 10 | 75 | 122 | 547 |
| | 中等症 | 9,829 | 708 | 555 | 635 | 947 | 37 | 212 | 200 | 238 | 941 | 5,356 |
| | 軽症 | 12,405 | 146 | 251 | 651 | 505 | 190 | 477 | 347 | 57 | 1,284 | 8,497 |
| | その他 | | | | | | | | | | | |
| 新生児 | 死亡 | | | | | | | | | | | |
| | 重症 | | | | | | | | | | | |
| | 中等症 | 8 | | | | | | | | | 5 | 3 |
| | 軽症 | 3 | | | | 2 | | | | | 1 | |
| | その他 | | | | | | | | | | | |
| 乳幼児 | 死亡 | | | | | | | | | | | |
| | 重症 | 8 | | 1 | | 1 | | | | | 1 | 5 |
| | 中等症 | 254 | 1 | 1 | 3 | 21 | | 7 | | | 23 | 198 |
| | 軽症 | 1,164 | 1 | | 56 | 101 | | 8 | 5 | | 115 | 878 |
| | その他 | | | | | | | | | | | |
| 少年 | 死亡 | | | | | | | | | | | |
| | 重症 | 7 | 1 | | 1 | 1 | | 1 | | | 3 | |
| | 中等症 | 131 | | | 5 | 9 | 5 | 6 | 4 | | 19 | 83 |
| | 軽症 | 508 | 5 | 2 | 34 | 43 | 9 | 21 | 7 | | 67 | 320 |
| | その他 | | | | | | | | | | | |
| 成人 | 死亡 | 27 | | 16 | | | | | | 1 | | 10 |
| | 重症 | 350 | 87 | 95 | 9 | 9 | 7 | 5 | 4 | 13 | 21 | 100 |
| | 中等症 | 2,327 | 153 | 126 | 216 | 75 | 26 | 77 | 67 | 49 | 250 | 1,288 |
| | 軽症 | 4,934 | 38 | 53 | 272 | 163 | 152 | 222 | 209 | 14 | 543 | 3,268 |
| | その他 | | | | | | | | | | | |
| 老人 | 死亡 | 232 | 2 | 132 | 1 | 3 | | | 2 | 10 | 3 | 79 |
| | 重症 | 1,475 | 280 | 349 | 45 | 182 | | 12 | 6 | 62 | 97 | 442 |
| | 中等症 | 7,109 | 554 | 428 | 411 | 842 | 6 | 122 | 129 | 189 | 644 | 3,784 |
| | 軽症 | 5,796 | 102 | 196 | 289 | 196 | 29 | 226 | 126 | 43 | 558 | 4,031 |
| | その他 | | | | | | | | | | | |

※ 令和3年から分類項目が一部変更となったもの。(救急年報報告入力要領の変更)

応急処置状況

(令和5年中)

| 区分 | | 合計 | 急病 | 交通事故 | 一般負傷 | その他 |
|----------|---------------|---------|--------|-------|--------|--------|
| 対象人員 | | 35,882 | 24,333 | 2,299 | 5,443 | 3,807 |
| 処置合計 | | 137,095 | 93,805 | 9,191 | 20,083 | 14,016 |
| 応急処置内容 | 止血 | 609 | 137 | 64 | 330 | 78 |
| | 固定 | 2,111 | 106 | 987 | 801 | 217 |
| | 人工呼吸 | 22 | 18 | | 1 | 3 |
| | 心マッサージ | 31 | 25 | 2 | 3 | 1 |
| | 自動式心マッサージ器 | 21 | 18 | 1 | 2 | |
| | 心肺蘇生 | 639 | 564 | 8 | 22 | 45 |
| | うち自動式心マッサージ器 | 459 | 413 | 2 | 18 | 26 |
| | 酸素吸入 | 5,597 | 4,377 | 111 | 197 | 912 |
| | 保温 | 441 | 243 | 62 | 68 | 68 |
| | 被覆 | 2,685 | 124 | 605 | 1,691 | 265 |
| | 在宅診療継続 | 597 | 520 | 2 | 48 | 27 |
| | ショックパンツの血圧保持 | | | | | |
| | 血圧測定 | 33,773 | 22,803 | 2,247 | 5,183 | 3,540 |
| | 聴診器による心音呼吸音 | 9,211 | 7,179 | 548 | 807 | 677 |
| | 血中酸素飽和量の測定 | 35,163 | 23,743 | 2,283 | 5,391 | 3,746 |
| | 心電図 | 14,877 | 12,192 | 356 | 1,031 | 1,298 |
| | 除細動 | 58 | 54 | 1 | 1 | 2 |
| | 気道確保 | 324 | 288 | 2 | 10 | 24 |
| | うち経鼻エアウェイ | 6 | 6 | | | |
| | うち喉頭鏡、鉗子等 | 11 | 4 | | 7 | |
| | うちラリングアルマスク等 | 307 | 278 | 2 | 3 | 24 |
| | 気管挿管 | 97 | 81 | | 9 | 7 |
| | うち喉頭鏡 | 27 | 23 | | 3 | 1 |
| | うちビデオ喉頭鏡 | 70 | 58 | | 6 | 6 |
| | 静脈路確保 | 553 | 498 | 7 | 20 | 28 |
| | うち静脈路確保(CPA前) | 109 | 94 | 4 | 6 | 5 |
| | うち静脈路確保(CPA後) | 362 | 322 | 3 | 14 | 23 |
| | うち静脈路確保(ブドウ糖) | 82 | 82 | | | |
| アドレナリン投与 | 361 | 318 | 3 | 14 | 26 | |
| ブドウ糖投与 | 73 | 73 | | | | |
| 血糖測定 | 331 | 323 | 1 | 5 | 2 | |
| その他の応急処置 | 29,521 | 20,121 | 1,901 | 4,449 | 3,050 | |

診療科目別搬送人員

(令和5年中)

| 区分 | 合計 | 火災 | 自然災害 | 水難 | 交通 | 労働災害 | 運動競技 | 一般負傷 | 加害 | 自損行為 | 急病 | その他 | |
|-------|--------|----|------|----|-------|------|------|-------|-----|------|--------|-------|-----|
| | | | | | | | | | | | | 転院搬送 | その他 |
| 合計 | 35,890 | 36 | | 4 | 2,299 | 305 | 217 | 5,443 | 114 | 271 | 24,333 | 2,865 | 3 |
| 内科 | 16,849 | 2 | | 2 | 12 | 38 | 19 | 111 | | 77 | 15,779 | 809 | |
| 外科 | 2,174 | 7 | | | 272 | 70 | 20 | 1,039 | 28 | 33 | 499 | 206 | |
| 小児科 | 2,174 | | | | 3 | | 6 | 47 | | 2 | 1,797 | 319 | |
| 整形外科 | 5,722 | | | | 1,539 | 111 | 106 | 2,663 | 47 | 11 | 1,060 | 185 | |
| 脳神経 | 3,915 | | | | 258 | 45 | 55 | 1,368 | 25 | | 1,791 | 373 | |
| 産婦人科 | 405 | | | | 5 | | | 2 | | | 254 | 141 | 3 |
| 眼科 | 46 | | | | 2 | 4 | 6 | 11 | | | 17 | 6 | |
| 耳鼻咽喉科 | 255 | | | | 2 | 1 | 1 | 17 | 1 | | 210 | 23 | |
| 精神科 | 59 | | | | | | | | | 2 | 44 | 13 | |
| その他 | 4,291 | 27 | | 2 | 206 | 36 | 4 | 185 | 13 | 146 | 2,882 | 790 | |

(令和5年中)

| 負 傷 者 | 焼 損 面 積 | | | | | 林 野 (a) | 損 害 額 (千円) | | | | | | | | |
|-------------|---------|--------|--------|-------------|--------|---------------|------------|---------|-------------|-------------|--------|--------|--------------|-------------|--------|
| | 建 物 (㎡) | | | | | | 総 額 | 建 物 | | | 林 野 | 車 両 | 航船 空 機 | そ の 他 | 爆 発 |
| | 総 計 | 全 焼 | 半 焼 | 部 分 焼 | ぼ や | | | 小 計 | 建 築 物 | 内 容 物 | | | | | |
| 19 | 1,791 | 1,602 | 95 | 93 | 1 | - | 228,366 | 217,783 | 156,184 | 61,599 | - | 3,392 | - | 7,191 | - |
| 35 | 2,586 | 1,832 | 169 | 584 | 1 | 17 | 142,221 | 137,509 | 104,962 | 32,547 | - | 3,746 | - | 966 | - |
| 41 | 1,449 | 882 | 315 | 251 | 1 | 42 | 142,943 | 132,652 | 92,827 | 39,825 | - | 9,445 | - | 846 | - |
| 2 | 156 | 54 | 92 | 10 | - | - | 13,189 | 13,189 | 11,419 | 1,770 | - | - | - | - | - |
| 2 | 3 | - | - | 3 | - | - | 879 | 719 | 574 | 145 | - | 160 | - | - | - |
| - | 264 | 264 | - | - | - | - | 37,011 | 36,861 | 35,959 | 902 | - | 150 | - | - | - |
| 5 | 91 | 88 | - | 3 | - | 42 | 601 | 45 | 38 | 7 | - | 516 | - | 40 | - |
| 2 | 94 | 79 | - | 15 | - | - | 29,416 | 20,742 | 2,529 | 18,213 | - | 8,282 | - | 392 | - |
| 2 | 55 | 45 | - | 10 | - | - | 906 | 863 | 782 | 81 | - | 40 | - | 3 | - |
| - | - | - | - | - | - | - | 60 | 60 | 41 | 19 | - | - | - | - | - |
| 1 | 4 | - | - | 4 | - | - | 1,332 | 1,320 | 1,019 | 301 | - | - | - | 12 | - |
| - | 2 | - | - | 2 | - | - | 206 | 200 | 13 | 187 | - | - | - | 6 | - |
| 2 | - | - | - | - | - | - | 67 | 15 | 1 | 14 | - | 52 | - | - | - |
| - | - | - | - | - | - | - | 6 | 6 | - | 6 | - | - | - | - | - |
| - | 34 | - | - | 34 | - | - | - | - | - | - | - | - | - | - | - |
| 7 | 143 | - | 74 | 69 | - | - | 22,276 | 22,192 | 20,844 | 1,348 | - | 30 | - | 54 | - |
| - | 6 | - | 6 | - | - | - | 9,561 | 9,460 | 77 | 9,383 | - | - | - | 101 | - |
| 1 | 15 | - | - | 15 | - | - | 1,965 | 1,855 | 1,827 | 28 | - | - | - | 110 | - |
| 3 | 39 | - | 25 | 13 | 1 | - | 10,442 | 10,442 | 9,105 | 1,337 | - | - | - | - | - |
| 4 | 142 | 42 | 58 | 42 | - | - | 1,906 | 1,882 | 1,271 | 611 | - | 20 | - | 4 | - |
| 1 | 60 | - | 60 | - | - | - | 853 | 736 | - | 736 | - | - | - | 117 | - |
| 2 | - | - | - | - | - | - | 9 | 3 | - | 3 | - | - | - | 6 | - |
| 4 | 327 | 310 | - | 17 | - | - | 11,163 | 10,967 | 6,637 | 4,330 | - | 195 | - | 1 | - |
| 2 | 14 | - | - | 14 | - | - | 1,091 | 1,091 | 690 | 401 | - | - | - | - | - |
| 1 | - | - | - | - | - | - | 4 | 4 | 1 | 3 | - | - | - | - | - |
| - | - | - | - | - | - | - | - | - | - | - | - | - | - | - | - |
| 11 | 204 | - | 80 | 124 | - | - | 35,473 | 35,108 | 23,822 | 11,286 | - | 82 | - | 283 | - |
| 3 | 6 | - | - | 6 | - | - | 1,594 | 1,571 | 1,071 | 500 | - | - | - | 23 | - |
| - | 6 | - | 6 | - | - | - | 9,553 | 9,460 | 77 | 9,383 | - | - | - | 93 | - |
| 6 | 143 | - | 74 | 69 | - | - | 22,270 | 22,186 | 20,838 | 1,348 | - | 30 | - | 54 | - |
| 1 | 34 | - | - | 34 | - | - | 64 | 12 | 6 | 6 | - | 52 | - | - | - |
| 1 | 15 | - | - | 15 | - | - | 1,992 | 1,879 | 1,830 | 49 | - | - | - | 113 | - |
| 17 | 582 | 352 | 143 | 86 | 1 | - | 25,468 | 25,125 | 17,704 | 7,421 | - | 215 | - | 128 | - |
| 4 | 33 | - | 18 | 15 | - | - | 622 | 620 | 487 | 133 | - | - | - | 2 | - |
| 2 | 327 | 310 | - | 17 | - | - | 12,015 | 11,703 | 6,637 | 5,066 | - | 195 | - | 117 | - |
| 2 | 60 | - | 60 | - | - | - | 10 | 3 | - | 3 | - | - | - | 7 | - |
| 1 | - | - | - | - | - | - | 4 | 4 | 1 | 3 | - | - | - | - | - |
| 3 | 39 | - | 25 | 13 | 1 | - | 10,437 | 10,437 | 9,105 | 1,332 | - | - | - | - | - |
| 2 | 14 | - | - | 14 | - | - | 1,091 | 1,091 | 690 | 401 | - | - | - | - | - |
| 3 | 109 | 42 | 40 | 27 | - | - | 1,289 | 1,267 | 784 | 483 | - | 20 | - | 2 | - |
| 4 | 423 | 318 | 92 | 13 | - | - | 51,079 | 50,769 | 47,952 | 2,817 | - | 310 | - | - | - |
| - | 43 | - | 43 | - | - | - | 6,534 | 6,534 | 5,505 | 1,029 | - | - | - | - | - |
| 2 | 3 | - | - | 3 | - | - | 879 | 719 | 574 | 145 | - | 160 | - | - | - |
| 2 | 113 | 54 | 49 | 10 | - | - | 6,655 | 6,655 | 5,914 | 741 | - | - | - | - | - |
| - | 264 | 264 | - | - | - | - | 37,011 | 36,861 | 35,959 | 902 | - | 150 | - | - | - |
| 9 | 240 | 212 | - | 28 | - | 42 | 30,923 | 21,650 | 3,349 | 18,301 | - | 8,838 | - | 435 | - |
| 4 | 185 | 167 | - | 18 | - | 4 | 29,458 | 20,784 | 2,564 | 18,220 | - | 8,282 | - | 392 | - |
| 2 | 10 | - | - | 10 | - | - | 840 | 797 | 782 | 15 | - | 40 | - | 3 | - |
| 2 | - | - | - | - | - | - | 559 | 3 | 3 | - | - | 516 | - | 40 | - |
| 1 | 45 | 45 | - | - | - | 38 | 66 | 66 | - | 66 | - | - | - | - | - |
| 6 | 149 | 54 | 60 | 35 | - | - | 7,522 | 7,334 | 5,345 | 1,989 | - | 70 | - | 118 | - |
| 2 | 110 | 33 | 43 | 34 | - | - | 8,135 | 7,837 | 6,027 | 1,810 | - | 180 | - | 118 | - |
| - | - | - | - | - | - | - | - | - | - | - | - | - | - | - | - |
| - | - | - | - | - | - | - | - | - | - | - | - | - | - | - | - |
| 14 | 1 | - | - | - | 1 | - | 8,269 | 8,248 | 123 | 8,125 | - | - | - | 21 | - |
| - | - | - | - | - | - | - | - | - | - | - | - | - | - | - | - |
| 19 | 1,189 | 795 | 212 | 182 | - | 42 | 119,017 | 109,233 | 81,332 | 27,901 | - | 9,195 | - | 589 | - |
| - | - | - | - | - | - | - | - | - | - | - | - | - | - | - | - |

☆月別・時刻別・曜日別の火災☆

| 区 分 | 火 災 件 数 | | | | | | | | | | | 焼 損 棟 数 | | | | | 罹 災 世 帯 数 | | | | |
|-------|---------|---------|-----|-----|-----|-----|-----|-----|-----|-----|-------|---------|-----|-----|-----|-----|-----------|-----|-----|-----|-----|
| | 総 数 | 建 物 火 災 | | | | | | 林 野 | 車 両 | 船 舶 | 航 空 機 | そ の 他 | 総 計 | 全 焼 | 半 焼 | 部 焼 | ぼ や | 総 計 | 全 損 | 半 損 | 小 損 |
| | | 小 計 | 全 焼 | 半 焼 | 部 焼 | ぼ や | 爆 発 | | | | | | | | | | | | | | |
| 総 計 | 150 | 98 | 10 | 9 | 23 | 56 | - | 2 | 7 | - | - | 43 | 117 | 15 | 11 | 30 | 61 | 83 | 13 | 7 | 63 |
| 月 別 | 1 月 | 17 | 7 | 1 | 1 | 2 | 3 | - | 1 | - | - | 9 | 7 | 1 | 1 | 2 | 3 | 6 | - | 1 | 5 |
| | 2 月 | 12 | 10 | - | 1 | 5 | 4 | - | - | - | - | 2 | 11 | - | 1 | 5 | 5 | 8 | 2 | 1 | 5 |
| | 3 月 | 18 | 10 | - | 1 | 6 | 3 | - | 1 | 1 | - | 6 | 10 | - | 1 | 6 | 3 | 6 | 2 | 1 | 3 |
| | 4 月 | 8 | 6 | 1 | - | 1 | 4 | - | - | 1 | - | 1 | 8 | 3 | - | 1 | 4 | 3 | 1 | - | 2 |
| | 5 月 | 12 | 5 | 1 | - | - | 4 | - | - | 3 | - | 4 | 5 | 1 | - | - | 4 | 3 | - | - | 3 |
| | 6 月 | 13 | 9 | 2 | - | - | 7 | - | - | - | - | 4 | 11 | 2 | - | 1 | 8 | 12 | 2 | - | 10 |
| | 7 月 | 14 | 8 | 1 | - | 1 | 6 | - | - | 1 | - | 5 | 15 | 4 | 2 | 3 | 6 | 6 | - | - | 6 |
| | 8 月 | 11 | 8 | 2 | - | - | 6 | - | - | - | - | 3 | 10 | 2 | - | - | 8 | 7 | - | - | 7 |
| | 9 月 | 8 | 7 | 1 | 1 | 2 | 3 | - | - | - | - | 1 | 8 | 1 | 1 | 3 | 3 | 6 | 1 | 1 | 4 |
| | 10 月 | 7 | 6 | - | - | 2 | 4 | - | - | - | - | 1 | 6 | - | - | 2 | 4 | 6 | - | - | 6 |
| | 11 月 | 13 | 9 | 1 | 2 | 1 | 5 | - | - | - | - | 4 | 11 | 1 | 2 | 3 | 5 | 8 | 3 | 1 | 4 |
| | 12 月 | 17 | 13 | - | 3 | 3 | 7 | - | - | 1 | - | 3 | 15 | - | 3 | 4 | 8 | 12 | 2 | 2 | 8 |
| 時 刻 別 | 6～7時 | 5 | 5 | - | 1 | - | 4 | - | - | - | - | 5 | - | 1 | - | 4 | 4 | - | 1 | 3 | |
| | 7～8時 | 4 | 3 | - | - | 2 | 1 | - | - | - | 1 | 4 | - | - | 2 | 2 | 2 | - | 1 | 1 | |
| | 8～9時 | 1 | - | - | - | - | - | - | 1 | - | - | - | - | - | - | - | - | - | - | - | |
| | 9～10時 | 10 | 6 | 1 | 1 | 1 | 3 | - | - | - | 4 | 11 | 3 | 3 | 1 | 4 | 6 | 3 | - | 3 | |
| | 10～11時 | 12 | 10 | 1 | - | 1 | 8 | - | - | - | 2 | 10 | 1 | - | 1 | 8 | 8 | - | - | 8 | |
| | 11～12時 | 8 | 2 | - | - | 1 | 1 | - | 1 | - | 5 | 2 | - | - | 1 | 1 | 2 | 1 | - | 1 | |
| | 12～13時 | 4 | 2 | - | 1 | - | 1 | - | 1 | - | 1 | 2 | - | 1 | - | 1 | 3 | - | - | 3 | |
| | 13～14時 | 9 | 2 | - | 1 | 1 | 1 | - | 1 | - | 6 | 2 | - | 1 | 1 | 2 | - | - | 2 | | |
| | 14～15時 | 9 | 6 | 1 | 1 | - | 4 | - | 1 | - | 2 | 6 | 1 | 1 | - | 4 | 4 | 1 | - | 3 | |
| | 15～16時 | 11 | 7 | - | 1 | 2 | 4 | - | - | - | 4 | 7 | - | 1 | 2 | 4 | 8 | 1 | 1 | 6 | |
| | 16～17時 | 12 | 8 | 1 | - | 3 | 4 | - | 1 | - | 3 | 10 | 1 | - | 3 | 6 | 4 | - | - | 4 | |
| | 17～18時 | 8 | 6 | 2 | - | 2 | 2 | - | - | - | 2 | 9 | 2 | - | 4 | 3 | 6 | 1 | - | 5 | |
| | 18～19時 | 5 | 2 | - | - | - | 2 | - | 1 | - | 2 | 3 | - | - | 1 | 2 | 2 | - | - | 2 | |
| | 19～20時 | 6 | 5 | - | 1 | - | 4 | - | - | - | 1 | 5 | - | 1 | - | 4 | 5 | - | 1 | 4 | |
| | 20～21時 | 9 | 6 | 1 | 1 | 2 | 2 | - | - | - | 3 | 6 | 1 | 1 | 2 | 2 | 6 | 3 | - | 3 | |
| | 21～22時 | 4 | 2 | - | 1 | 1 | - | - | - | - | 2 | 2 | - | 1 | 1 | - | 2 | - | 2 | - | |
| | 22～23時 | 6 | 4 | - | - | 2 | 2 | - | - | - | 2 | 6 | 1 | - | 3 | 2 | 2 | 1 | - | 1 | |
| | 23～24時 | 5 | 4 | - | 1 | 1 | 2 | - | - | - | 1 | 4 | - | 1 | 1 | 2 | 5 | - | 1 | 4 | |
| | 0～1時 | 3 | 3 | 1 | - | 1 | 1 | - | - | - | - | 3 | 1 | - | 1 | 1 | 1 | - | - | 1 | |
| | 1～2時 | 2 | 2 | 1 | - | 1 | - | - | - | - | - | 4 | 1 | - | 3 | - | 2 | 1 | - | 1 | |
| | 2～3時 | - | - | - | - | - | - | - | - | - | - | - | - | - | - | - | - | - | - | - | |
| | 3～4時 | 1 | - | - | - | - | - | - | 1 | - | - | - | - | - | - | - | - | - | - | - | |
| | 4～5時 | 4 | 4 | 1 | - | 2 | 1 | - | - | - | - | 7 | 3 | - | 3 | 1 | 4 | 1 | - | 3 | |
| | 5～6時 | 2 | 1 | - | - | - | 1 | - | - | - | - | 1 | 1 | - | - | - | 1 | - | - | - | |
| 不明 | 10 | 8 | - | - | - | 8 | - | 1 | - | - | 1 | 8 | - | - | - | 8 | 5 | - | - | 5 | |
| 曜 日 別 | 日 曜 日 | 23 | 14 | 1 | 2 | 6 | 5 | - | 1 | 1 | - | 7 | 17 | 2 | 2 | 8 | 5 | 9 | - | 3 | 6 |
| | 月 曜 日 | 11 | 8 | 2 | - | 2 | 4 | - | - | 1 | - | 2 | 12 | 4 | 2 | 2 | 4 | 6 | 2 | - | 4 |
| | 火 曜 日 | 19 | 12 | 2 | - | 2 | 8 | - | - | 2 | - | 5 | 15 | 2 | - | 4 | 9 | 16 | 2 | - | 14 |
| | 水 曜 日 | 24 | 20 | 2 | 2 | 4 | 12 | - | - | 1 | - | 3 | 23 | 2 | 2 | 5 | 14 | 15 | 4 | - | 11 |
| | 木 曜 日 | 31 | 21 | 1 | 4 | 4 | 12 | - | - | - | - | 10 | 23 | 1 | 4 | 5 | 13 | 17 | 2 | 2 | 13 |
| | 金 曜 日 | 27 | 13 | - | - | 5 | 8 | - | 1 | 1 | - | 12 | 13 | - | - | 5 | 8 | 10 | 1 | 1 | 8 |
| 土 曜 日 | 13 | 8 | 2 | 1 | - | 5 | - | - | 1 | - | 4 | 12 | 4 | 1 | 1 | 6 | 9 | 2 | 1 | 6 | |
| 不明 | 2 | 2 | - | - | - | 2 | - | - | - | - | - | 2 | - | - | - | 2 | 1 | - | - | 1 | |

(令和5年中)

| 罹災人員 | 死者 | 負傷者 | 焼損面積 | | | | | 損害額(千円) | | | | | | | | | |
|------|----|-----|---------------------|-----|-----|-----|-------|---------|---------|---------|--------|--------|----|--------|-----|-----|-----|
| | | | 建物(m ²) | | | | 林野(a) | 総額 | 建物 | | | 林野 | 車両 | 船舶・航空機 | その他 | 爆発 | |
| | | | 総計 | 全焼 | 半焼 | 部分焼 | | | ぼや | 小計 | 建築物 | | | | | | 内容物 |
| 167 | 8 | 41 | 1,449 | 882 | 315 | 251 | 1 | 42 | 142,943 | 132,652 | 92,827 | 39,825 | - | 9,445 | - | 846 | - |
| 18 | - | 3 | 74 | 28 | 43 | 3 | - | 38 | 9,102 | 9,025 | 6,387 | 2,638 | - | - | - | 77 | - |
| 16 | 1 | 2 | 116 | - | 6 | 110 | - | - | 11,322 | 11,313 | 10,358 | 955 | - | - | - | 9 | - |
| 12 | - | 6 | 95 | - | 25 | 70 | - | 4 | 14,343 | 14,148 | 11,942 | 2,206 | - | 195 | - | - | - |
| 3 | 3 | 2 | 269 | 235 | - | 34 | - | - | 38,302 | 37,992 | 35,922 | 2,070 | - | 310 | - | - | - |
| 6 | - | 1 | 45 | 45 | - | - | - | - | 9,238 | 85 | 1 | 84 | - | 8,740 | - | 413 | - |
| 23 | - | 2 | 64 | 63 | - | - | 1 | - | 4,456 | 4,456 | 4,107 | 349 | - | - | - | - | - |
| 11 | - | 2 | 81 | 79 | - | 2 | - | - | 18,702 | 18,635 | 313 | 18,322 | - | 40 | - | 27 | - |
| 13 | - | 7 | 62 | 62 | - | - | - | - | 974 | 947 | 583 | 364 | - | 20 | - | 7 | - |
| 16 | 1 | 3 | 128 | 88 | 40 | - | - | - | 1,034 | 912 | 124 | 788 | - | - | - | 122 | - |
| 15 | - | 1 | 15 | - | - | 15 | - | - | 8,331 | 8,324 | 309 | 8,015 | - | - | - | 7 | - |
| 12 | 1 | 6 | 383 | 282 | 91 | 10 | - | - | 15,022 | 14,972 | 11,578 | 3,394 | - | - | - | 50 | - |
| 22 | 2 | 6 | 117 | - | 110 | 7 | - | - | 12,117 | 11,843 | 11,203 | 640 | - | 140 | - | 134 | - |
| 11 | - | 5 | 40 | - | 40 | - | - | - | 60 | 60 | 39 | 21 | - | - | - | - | - |
| 4 | - | 2 | 7 | - | - | 7 | - | - | 1,249 | 1,241 | 1,035 | 206 | - | - | - | 8 | - |
| - | - | - | - | - | - | - | - | - | 52 | - | - | - | - | 52 | - | - | - |
| 8 | - | 3 | 121 | 79 | 32 | 10 | - | - | 30,846 | 30,846 | 10,478 | 20,368 | - | - | - | - | - |
| 21 | - | 4 | 33 | 28 | - | 5 | - | - | 9,844 | 9,838 | 356 | 9,482 | - | - | - | 6 | - |
| 3 | - | 2 | 15 | - | - | 15 | - | - | 1,945 | 1,745 | 1,714 | 31 | - | 195 | - | 5 | - |
| 4 | - | 1 | 6 | - | 6 | - | - | - | 448 | 16 | 11 | 5 | - | 406 | - | 26 | - |
| 3 | - | - | 15 | - | - | 15 | - | - | 347 | 333 | 241 | 92 | - | - | - | 14 | - |
| 9 | - | 1 | 69 | 9 | 60 | - | - | 38 | 211 | 205 | 53 | 152 | - | - | - | 6 | - |
| 23 | 1 | 2 | 87 | - | 18 | 69 | - | - | 8,509 | 8,509 | 7,920 | 589 | - | - | - | - | - |
| 10 | - | 4 | 33 | 33 | - | - | - | - | 1,562 | 1,389 | 544 | 845 | - | 130 | - | 43 | - |
| 13 | - | 2 | 363 | 336 | - | 27 | - | - | 13,660 | 13,545 | 10,303 | 3,242 | - | - | - | 115 | - |
| 6 | - | - | - | - | - | - | - | - | 65 | 22 | 16 | 6 | - | 40 | - | 3 | - |
| 12 | 1 | - | 43 | - | 43 | - | - | - | 6,632 | 6,527 | 5,493 | 1,034 | - | - | - | 105 | - |
| 8 | 1 | 3 | 136 | 45 | 42 | 49 | - | - | 6,278 | 6,161 | 5,524 | 637 | - | - | - | 117 | - |
| 2 | 1 | - | 66 | - | 49 | 17 | - | - | 2,202 | 2,202 | 1,946 | 256 | - | - | - | - | - |
| 2 | - | 2 | 15 | - | - | 15 | - | - | 447 | 447 | 205 | 242 | - | - | - | - | - |
| 7 | - | 2 | 34 | - | 25 | 9 | - | - | 10,905 | 10,905 | 9,478 | 1,427 | - | - | - | - | - |
| 2 | - | - | 29 | 29 | - | - | - | - | 352 | 352 | 41 | 311 | - | - | - | - | - |
| 5 | 1 | 1 | 88 | 88 | - | - | - | - | 138 | 105 | 101 | 4 | - | 30 | - | 3 | - |
| - | - | - | - | - | - | - | - | - | - | - | - | - | - | - | - | - | - |
| - | - | - | - | - | - | - | - | - | 8,674 | - | - | - | - | 8,282 | - | 392 | - |
| 8 | 1 | 6 | 248 | 235 | - | 13 | - | - | 38,158 | 38,008 | 37,260 | 748 | - | 150 | - | - | - |
| - | - | - | - | - | - | - | - | - | 5 | 5 | - | 5 | - | - | - | - | - |
| 6 | 2 | 1 | 1 | - | - | - | 1 | - | 354 | 191 | 69 | 122 | - | 160 | - | 3 | - |
| 21 | 1 | 6 | 131 | 28 | 61 | 42 | - | 38 | 10,561 | 10,319 | 6,767 | 3,552 | - | 40 | - | 202 | - |
| 16 | - | 4 | 161 | 88 | - | 73 | - | - | 28,052 | 27,916 | 8,961 | 18,955 | - | 110 | - | 26 | - |
| 29 | - | 8 | 112 | 99 | - | 13 | - | - | 13,667 | 4,537 | 4,283 | 254 | - | 8,718 | - | 412 | - |
| 31 | 3 | 5 | 441 | 315 | 102 | 24 | - | - | 15,290 | 15,052 | 10,875 | 4,177 | - | 180 | - | 58 | - |
| 35 | 1 | 9 | 158 | 29 | 103 | 25 | 1 | - | 33,440 | 33,320 | 21,856 | 11,464 | - | - | - | 120 | - |
| 16 | 1 | 8 | 74 | - | - | 74 | - | 4 | 3,305 | 3,228 | 2,598 | 630 | - | 52 | - | 25 | - |
| 18 | 2 | 1 | 372 | 323 | 49 | - | - | - | 38,628 | 38,280 | 37,487 | 793 | - | 345 | - | 3 | - |
| 1 | - | - | - | - | - | - | - | - | - | - | - | - | - | - | - | - | - |

☆原因別・月別の火災発生状況☆

| 区 分 | 総 計 | | 建 物 | | | 林 野 | | | 車 両 | |
|-------------------|-----|-------------|-----|-------------|-------------|-----|-------------|-------------|-----|-------------|
| | 件数 | 損害額 (千円) | 件数 | 焼損面積 (㎡) | 損害額 (千円) | 件数 | 焼損面積 (a) | 損害額 (千円) | 件数 | 損害額 (千円) |
| 合 計 | 150 | 142,943 | 98 | 1,449 | 132,652 | 2 | 42 | - | 7 | 9,445 |
| た ば こ | 27 | 1,944 | 10 | 89 | 1,886 | 2 | 42 | - | 1 | 52 |
| こ ん ろ | 16 | 6,572 | 16 | 72 | 6,572 | - | - | - | - | - |
| か ま ど | - | - | - | - | - | - | - | - | - | - |
| 風 呂 か ま ど | - | - | - | - | - | - | - | - | - | - |
| 炉 | - | - | - | - | - | - | - | - | - | - |
| 焼 却 炉 | - | - | - | - | - | - | - | - | - | - |
| ス ト ー ブ | 7 | 90 | 7 | 6 | 84 | - | - | - | - | - |
| こ た つ | - | - | - | - | - | - | - | - | - | - |
| ボ イ ラ ー | - | - | - | - | - | - | - | - | - | - |
| 煙 突 ・ 煙 道 | 1 | 8 | 1 | - | 8 | - | - | - | - | - |
| 排 気 管 | 1 | - | - | - | - | - | - | - | - | - |
| 電 気 機 器 | 10 | 11,394 | 9 | 38 | 11,394 | - | - | - | - | - |
| 電 気 装 置 | 2 | 7,894 | 2 | - | 7,894 | - | - | - | - | - |
| 電 灯 ・ 電 話 等 の 配 線 | 6 | 19,235 | 4 | 134 | 19,235 | - | - | - | - | - |
| 内 燃 機 関 | 1 | 58 | - | - | 15 | - | - | - | 1 | 40 |
| 配 線 器 具 | 9 | 10,884 | 9 | 88 | 10,884 | - | - | - | - | - |
| 火 あ そ び | 8 | 38 | 3 | - | 24 | - | - | - | - | - |
| マ ッ チ ・ ラ イ タ ー | 2 | 260 | 1 | 18 | 260 | - | - | - | - | - |
| た き 火 | 4 | 351 | 1 | 29 | 350 | - | - | - | - | - |
| 溶 接 機 ・ 切 断 機 | 1 | - | 1 | 60 | - | - | - | - | - | - |
| 灯 | - | - | - | - | - | - | - | - | - | - |
| 衝 突 の 火 花 | 1 | 1 | 1 | - | 1 | - | - | - | - | - |
| 取 灰 | 2 | 1,702 | 1 | 49 | 1,702 | - | - | - | - | - |
| 火 入 れ | 3 | 6 | - | - | - | - | - | - | - | - |
| 放 火 | 10 | 520 | 5 | - | 128 | - | - | - | 1 | 160 |
| 放 火 の 疑 い | 3 | 1,906 | 2 | 17 | 1,906 | - | - | - | - | - |
| そ の 他 | 19 | 11,513 | 10 | 33 | 2,109 | - | - | - | 3 | 8,903 |
| 不 明 | 17 | 68,567 | 15 | 816 | 68,200 | - | - | - | 1 | 290 |

(令和5年中)

| 船舶・航空機 | その他 | | 爆 発 | 月別の状況 | | | | | | | | | | | | |
|--------|-----|-------------|-------------|-------|----|----|----|----|----|----|----|----|----|-----|-----|-----|
| | 件数 | 損害額 (千円) | 損害額 (千円) | 合計 | 1月 | 2月 | 3月 | 4月 | 5月 | 6月 | 7月 | 8月 | 9月 | 10月 | 11月 | 12月 |
| - | 43 | 846 | - | 150 | 17 | 12 | 18 | 8 | 12 | 13 | 14 | 11 | 8 | 7 | 13 | 17 |
| - | 14 | 6 | - | 27 | 4 | 3 | 6 | - | 4 | - | 1 | 2 | 3 | 2 | - | 2 |
| - | - | - | - | 16 | - | 1 | 1 | 2 | 2 | 2 | 2 | 2 | 1 | - | 1 | 2 |
| - | - | - | - | - | - | - | - | - | - | - | - | - | - | - | - | - |
| - | - | - | - | - | - | - | - | - | - | - | - | - | - | - | - | - |
| - | - | - | - | - | - | - | - | - | - | - | - | - | - | - | - | - |
| - | - | - | - | - | - | - | - | - | - | - | - | - | - | - | - | - |
| - | - | 6 | - | 7 | 2 | 1 | - | - | - | - | - | - | - | - | 1 | 3 |
| - | - | - | - | - | - | - | - | - | - | - | - | - | - | - | - | - |
| - | - | - | - | - | - | - | - | - | - | - | - | - | - | - | - | - |
| - | - | - | - | 1 | - | - | - | - | - | - | - | - | - | 1 | - | - |
| - | 1 | - | - | 1 | - | - | - | - | - | - | 1 | - | - | - | - | - |
| - | 1 | - | - | 10 | - | - | 1 | 1 | 2 | 2 | 1 | - | 1 | 1 | - | 1 |
| - | - | - | - | 2 | - | - | - | - | - | - | - | - | - | 1 | - | 1 |
| - | 2 | - | - | 6 | - | - | - | - | 1 | 3 | 1 | - | - | - | 1 | - |
| - | - | 3 | - | 1 | - | - | - | - | - | - | 1 | - | - | - | - | - |
| - | - | - | - | 9 | 4 | 1 | 1 | - | - | 1 | 1 | - | - | - | - | 1 |
| - | 5 | 14 | - | 8 | - | 1 | 3 | - | - | 1 | 1 | - | - | - | 2 | - |
| - | 1 | - | - | 2 | - | - | 1 | - | - | - | - | - | - | - | - | 1 |
| - | 3 | 1 | - | 4 | 2 | - | - | - | - | - | - | 1 | - | - | 1 | - |
| - | - | - | - | 1 | - | - | - | - | - | - | - | - | - | - | - | 1 |
| - | - | - | - | 1 | - | - | - | - | - | 1 | - | - | - | - | - | - |
| - | 1 | - | - | 2 | - | - | - | - | - | - | - | - | - | - | 1 | 1 |
| - | 3 | 6 | - | 3 | 1 | - | - | - | - | - | 1 | - | - | - | 1 | - |
| - | 4 | 232 | - | 10 | 2 | - | - | 1 | 1 | 1 | 1 | - | 1 | - | 2 | 1 |
| - | 1 | - | - | 3 | - | 1 | 1 | - | - | - | 1 | - | - | - | - | - |
| - | 6 | 501 | - | 19 | 2 | 2 | 3 | 2 | 2 | 1 | 2 | 2 | 1 | 1 | 1 | - |
| - | 1 | 77 | - | 17 | - | 2 | 1 | 2 | - | 1 | - | 4 | 1 | 1 | 2 | 3 |

☆建物用途別火災発生状況☆

(令和5年中)

| 建築物用途 | 火 災 件 数 | 焼 損 棟 数 | | | | 焼失面積 (㎡) | 死者 (人) | 負傷者 (人) | 損 害 額 (千円) |
|-----------|------------|---------|----|-----|----|-------------|-----------|------------|---------------|
| | | 全焼 | 半焼 | 部分焼 | ぼや | | | | |
| 住宅 | 32 | 3 | 6 | 10 | 20 | 416 | 3 | 14 | 35,819 |
| 併用住宅 | 1 | - | - | 1 | - | 34 | - | - | - |
| 共同住宅 | 31 | - | 1 | 10 | 22 | 193 | 1 | 17 | 18,702 |
| 劇場 | - | - | - | - | - | - | - | - | - |
| 公会堂 | - | - | - | - | - | - | - | - | - |
| キャバレー | - | - | - | - | - | - | - | - | - |
| 遊技場 | - | - | - | - | - | - | - | - | - |
| 料理店 | - | - | - | - | - | - | - | - | - |
| 飲食店 | 2 | - | - | 1 | 1 | - | - | - | 45 |
| 物品販売店舗 | 1 | - | - | - | 1 | - | - | - | 5 |
| 旅館 | - | - | - | - | - | - | - | - | - |
| 病院 | - | - | - | - | - | - | - | - | - |
| 社会福祉施設 | - | - | - | - | - | - | - | - | - |
| 幼稚園 | - | - | - | - | - | - | - | - | - |
| 学校 | 2 | - | - | - | 2 | - | - | - | - |
| 図書館 | - | - | - | - | - | - | - | - | - |
| 特殊浴場 | - | - | - | - | - | - | - | - | - |
| 公衆浴場 | - | - | - | - | - | - | - | - | - |
| 停車場 | - | - | - | - | - | - | - | - | - |
| 神社・寺院 等 | - | - | - | - | - | - | - | - | - |
| 工場 | 7 | 4 | 3 | 2 | 4 | 141 | - | 1 | 20,767 |
| スタジオ | - | - | - | - | - | - | - | - | - |
| 駐車場 | - | - | - | - | - | - | - | - | - |
| 航空機格納庫 | - | - | - | - | - | - | - | - | - |
| 倉庫 | 2 | 1 | - | - | 1 | 29 | - | - | 8,234 |
| 事務所 | 2 | 1 | - | - | 1 | 28 | - | 1 | 1,695 |
| 複合用途(特定) | 6 | - | - | 1 | 5 | - | - | 1 | 38 |
| 複合用途(非特定) | 4 | - | - | 2 | 2 | 31 | - | 2 | 1,833 |
| 地下街 | - | - | - | - | - | - | - | - | - |
| 準地下街 | - | - | - | - | - | - | - | - | - |
| 文化財 | - | - | - | - | - | - | - | - | - |
| その他 | 8 | 6 | 1 | 2 | 2 | 577 | 1 | 1 | 45,496 |
| 合計 | 98 | 15 | 11 | 29 | 61 | 1,449 | 5 | 37 | 132,634 |

☆建物用途別出火原因☆

(令和5年中)

| 区 分 | 総計 | 住宅 | 併用住宅 | 共同住宅 | 公会堂 | 飲食店 | 物品販売店舗 | 旅館 | 病院 | 学校 | 社会福祉施設 | 工場 | 倉庫 | 事務所 | 複合用途(特) | 複合用途(非特) | その他 |
|-----------|----|----|------|------|-----|-----|--------|----|----|----|--------|----|----|-----|---------|----------|-----|
| 火災件数 | 98 | 32 | 1 | 31 | - | 2 | 1 | - | - | 2 | - | 7 | 2 | 2 | 6 | 4 | 8 |
| たばこ | 10 | 4 | - | 4 | - | - | - | - | - | - | - | - | - | - | 1 | 1 | - |
| こんろ | 16 | 7 | - | 8 | - | - | - | - | - | - | - | - | - | - | 1 | - | - |
| かまど | - | - | - | - | - | - | - | - | - | - | - | - | - | - | - | - | - |
| 風呂かまど | - | - | - | - | - | - | - | - | - | - | - | - | - | - | - | - | - |
| 炉 | - | - | - | - | - | - | - | - | - | - | - | - | - | - | - | - | - |
| 焼却炉 | - | - | - | - | - | - | - | - | - | - | - | - | - | - | - | - | - |
| ストーブ | 7 | 1 | - | 2 | - | - | - | - | - | - | - | - | - | 1 | - | 1 | 2 |
| こたつ | - | - | - | - | - | - | - | - | - | - | - | - | - | - | - | - | - |
| ボイラー | - | - | - | - | - | - | - | - | - | - | - | - | - | - | - | - | - |
| 煙突・煙道 | 1 | 1 | - | - | - | - | - | - | - | - | - | - | - | - | - | - | - |
| 排気管 | - | - | - | - | - | - | - | - | - | - | - | - | - | - | - | - | - |
| 電気機器 | 9 | 5 | - | 2 | - | - | 1 | - | - | - | - | 1 | - | - | - | - | - |
| 電気装置 | 2 | - | - | 1 | - | - | - | - | - | - | - | - | 1 | - | - | - | - |
| 電灯・電話等の配線 | 4 | 2 | - | - | - | - | - | - | - | - | - | 1 | - | - | - | - | 1 |
| 内燃機関 | - | - | - | - | - | - | - | - | - | - | - | - | - | - | - | - | - |
| 配線器具 | 9 | 3 | - | 3 | - | - | - | - | - | - | - | - | - | 1 | 1 | 1 | - |
| 火あそび | 3 | - | - | - | - | - | - | - | - | 2 | - | - | - | - | - | - | 1 |
| マッチ・ライター | 1 | 1 | - | - | - | - | - | - | - | - | - | - | - | - | - | - | - |
| たき火 | 1 | - | - | - | - | - | - | - | - | - | - | - | 1 | - | - | - | - |
| 溶接機・切断機 | 1 | - | - | - | - | - | - | - | - | - | - | 1 | - | - | - | - | - |
| 灯 火 | - | - | - | - | - | - | - | - | - | - | - | - | - | - | - | - | - |
| 衝突の火花 | 1 | - | - | 1 | - | - | - | - | - | - | - | - | - | - | - | - | - |
| 取 灰 | 1 | 1 | - | - | - | - | - | - | - | - | - | - | - | - | - | - | - |
| 火 入 れ | - | - | - | - | - | - | - | - | - | - | - | - | - | - | - | - | - |
| 放 火 | 5 | 1 | - | 2 | - | - | - | - | - | - | - | - | - | - | 1 | - | 1 |
| 放火の疑い | 2 | - | - | 1 | - | - | - | - | - | - | - | 1 | - | - | - | - | - |
| その他 | 10 | 2 | - | 2 | - | 2 | - | - | - | - | - | 2 | - | - | 2 | - | - |
| 不 明 | 15 | 4 | 1 | 5 | - | - | - | - | - | - | - | 1 | - | - | - | 1 | 3 |

☆令和5年中の主な火災☆

| 整理番号 | 出火月 | 火災種別 | 火元用途 | り災世帯(世帯) | り災人員(人) | 死者数(人) | 負傷者数(人) | 焼損面積(m ²) | 損害額(千円) |
|------|-----|------|------|----------|---------|--------|---------|-----------------------|---------|
| 1 | 2月 | 建物 | 住宅 | 1 | 1 | 1 | - | 17 | 500 |
| 2 | 4月 | 建物 | その他 | 1 | 1 | 1 | - | 25 | 36,661 |
| 3 | 4月 | 車両 | - | - | - | 2 | - | - | 160 |
| 4 | 9月 | 建物 | 住宅 | 2 | 5 | 1 | - | 88 | - |
| 5 | 9月 | 建物 | 住宅 | 1 | 4 | - | 3 | 40 | - |
| 6 | 11月 | 建物 | 共同住宅 | 3 | 3 | 1 | 1 | 42 | 3,771 |
| 7 | 12月 | 建物 | 住宅 | 1 | 2 | 1 | - | 18 | 260 |
| 8 | 12月 | その他 | - | - | - | 1 | - | - | 105 |

※主な火災とは

- 1 死者1人以上発生したもの
- 2 負傷者が3人以上発生したもの
- 3 建物焼損面積1,000m²以上のもの
- 4 損害額3,000万円以上のもの

☆防火対象物の地区別・署別・中高層建築物の状況☆

(令和6.4.1)

| 地区別 | | 階層 | | | | |
|-----------|-------|--------------|--------------|------------|--------------|-----------|
| | | 地区別計 | 3～10階 | 11階以上 | 地下1階 | 地下2階以上 |
| 合計 | | 8,704 | 8,465 | 239 | 1,174 | 57 |
| 緑区 | 小計 | 1,521 | 1,486 | 35 | 219 | 18 |
| | 橋本 | 1,090 | 1,057 | 33 | 109 | 10 |
| | 大沢 | 185 | 183 | 2 | 20 | 1 |
| | 城山 | 93 | 93 | — | 16 | 3 |
| | 津久井 | 73 | 73 | — | 27 | 3 |
| | 相模湖 | 37 | 37 | — | 16 | 0 |
| | 藤野 | 43 | 43 | — | 31 | 1 |
| 中央区 | 小計 | 3,672 | 3,560 | 112 | 486 | 16 |
| | 小山 | 320 | 294 | 26 | 47 | 1 |
| | 横山 | 198 | 198 | 0 | 13 | 0 |
| | 清新 | 637 | 610 | 27 | 103 | 5 |
| | 中央 | 830 | 802 | 28 | 109 | 7 |
| | 星が丘 | 271 | 269 | 2 | 42 | 1 |
| | 光が丘 | 105 | 105 | 0 | 16 | 0 |
| | 大野北 | 886 | 865 | 21 | 105 | 1 |
| | 上溝 | 228 | 222 | 6 | 28 | 0 |
| 田名 | 197 | 195 | 2 | 23 | 1 | |
| 南区 | 小計 | 3,511 | 3,419 | 92 | 469 | 23 |
| | 大野中 | 502 | 493 | 9 | 60 | 5 |
| | 大野南 | 1,229 | 1,161 | 68 | 180 | 10 |
| | 麻溝 | 143 | 142 | 1 | 35 | 2 |
| | 新磯 | 24 | 24 | 0 | 6 | 1 |
| | 相模台 | 619 | 614 | 5 | 63 | 2 |
| | 相武台 | 345 | 345 | 0 | 25 | 1 |
| | 東林 | 649 | 640 | 9 | 100 | 2 |
| 署別 | | 階層 | | | | |
| | | 署別計 | 3～10階 | 11階以上 | 地下1階 | 地下2階以上 |
| 合計 | | 8,704 | 8,465 | 239 | 1,174 | 57 |
| 相模原署 | 小計 | 3,672 | 3,560 | 112 | 486 | 16 |
| | 本署 | 1,680 | 1,599 | 81 | 242 | 11 |
| | 田名分署 | 198 | 196 | 2 | 23 | 1 |
| | 淵野辺分署 | 857 | 836 | 21 | 101 | 1 |
| | 緑が丘分署 | 523 | 521 | 2 | 72 | 3 |
| | 上溝分署 | 414 | 408 | 6 | 48 | 0 |
| | 南区署 | 小計 | 3,511 | 3,419 | 92 | 469 |
| 本署 | | 928 | 893 | 35 | 130 | 6 |
| 麻溝台分署 | | 337 | 336 | 1 | 45 | 0 |
| 新磯分署 | | 120 | 120 | 0 | 23 | 3 |
| 東林分署 | | 542 | 535 | 7 | 82 | 2 |
| 大沼分署 | | 428 | 419 | 9 | 51 | 4 |
| 相武台分署 | | 488 | 486 | 2 | 43 | 2 |
| 上鶴間分署 | 668 | 630 | 38 | 95 | 6 | |
| 北区署 | 小計 | 1,368 | 1,333 | 35 | 145 | 14 |
| | 本署 | 693 | 668 | 25 | 80 | 7 |
| | 大沢分署 | 185 | 183 | 2 | 20 | 1 |
| | 相原分署 | 397 | 389 | 8 | 29 | 3 |
| | 城山分署 | 93 | 93 | 0 | 16 | 3 |
| 津久井署 | 小計 | 153 | 153 | 0 | 74 | 4 |
| | 本署 | 75 | 75 | 0 | 30 | 3 |
| | 藤野分署 | 45 | 45 | 0 | 31 | 1 |
| | 青根分署 | 3 | 3 | 0 | 1 | 0 |
| | 鳥屋出張所 | 30 | 30 | 0 | 12 | 0 |

☆防火対象物の防火管理者状況☆

(令和6.4.1)

| 区分 | | 消設（ 防置法 用対第 設象1 備物7 等条 数） | 防任（ 火対法 管第 象8 理物 者条 選数） | 防選 火任 管 理 実 理 者 数 | 防選 火任 管の 理割 者合 （%） |
|------|--|---|---|--|-----------------------------------|
| 合計 | | 21,813 | 4,430 | 3,855 | 87.0 |
| 1 | イ 劇場、映画館、演芸場、観覧場 | 14 | 4 | 4 | 100.0 |
| | ロ 公会堂、集会場 | 70 | 54 | 52 | 96.3 |
| 2 | イ キャバレー、カフェ、ナイトクラブの類 | — | — | — | — |
| | ロ 遊技場、ダンスホール | 34 | 24 | 22 | 91.7 |
| | ハ 性風俗関連特殊営業 | — | — | — | — |
| | ニ カラオケ等 | 13 | 11 | 9 | 81.8 |
| 3 | イ 待合、料理店の類 | 2 | 2 | 2 | 100.0 |
| | ロ 飲食店 | 537 | 218 | 202 | 92.7 |
| 4 | 百貨店、マーケット | 604 | 427 | 394 | 92.3 |
| 5 | イ 旅館、ホテル、宿泊所 | 326 | 70 | 68 | 97.1 |
| | ロ 寄宿舎、下宿、共同住宅 | 11,117 | 1,040 | 947 | 91.1 |
| 6 | イ 病院、診療所、助産所 | 230 | 61 | 60 | 98.4 |
| | ロ 老人短期入所施設等 | 316 | 259 | 238 | 91.9 |
| | ハ 老人デイサービスセンター等 | 380 | 190 | 179 | 94.2 |
| | ニ 幼稚園、特別支援学校 | 74 | 47 | 46 | 97.9 |
| 7 | 小、中、高等学校、大学、各種学校 | 545 | 143 | 140 | 97.9 |
| 8 | 図書館、博物館、美術館 | 12 | 9 | 9 | 100.0 |
| 9 | イ 蒸気浴場、熱気浴場その他これらに類する公衆浴場 | 5 | 4 | 4 | 100.0 |
| | ロ イに掲げるもの以外の公衆浴場 | 4 | 2 | 2 | 100.0 |
| 10 | 車両の停車場、船舶、航空機の発着場（旅客の乗降又は待合いの用に供する建築物） | 11 | — | — | — |
| 11 | 神社、寺院、教会の類 | 103 | 56 | 52 | 92.9 |
| 12 | イ 工場、作業場 | 2,033 | 151 | 147 | 97.4 |
| | ロ 映画スタジオ、テレビスタジオ | 3 | — | — | — |
| 13 | イ 自動車車庫、駐車場 | 49 | 1 | 1 | 100.0 |
| | ロ 飛行機等の格納庫 | — | — | — | — |
| 14 | 倉庫 | 888 | 39 | 30 | 76.9 |
| 15 | 前各号に該当しない事業場 | 1,169 | 336 | 303 | 90.2 |
| 16 | イ 特定用途部分を含む防火対象物 | 1,986 | 1,050 | 749 | 71.3 |
| | ロ イ以外の複合用途防火対象物 | 1,281 | 230 | 193 | 83.9 |
| 16の2 | 地下街 | — | — | — | — |
| 16の3 | 準地下街 | — | — | — | — |
| 17 | 重要文化財、重要民俗資料、史跡、重要美術品等の建造物 | 6 | 2 | 2 | 100.0 |
| 18 | アーケード | 1 | — | — | — |
| 19 | 市町村長の指定する山林 | — | — | — | — |
| 20 | 総務省令で定める舟車 | — | — | — | — |

☆防火対象物の中高層別状況☆

(令和6. 4. 1)

| 区 分 | | 中高層別 | | | | | | | | | |
|-----------------|---|--|---------|-------|-----|-----|-----|-------|-------|------|--------|
| | | 計 | 3 ~ 10階 | 11階 | 12階 | 13階 | 14階 | 15階以上 | 地下1階 | 地下2階 | 地下3階以上 |
| ■■■■ は特定用途防火対象物 | | | | | | | | | | | |
| 合 計 | | 8,699 | 8,460 | 63 | 36 | 26 | 63 | 51 | 1,173 | 51 | 6 |
| 1 | イ | 劇場、映画館、演芸場、観覧場 | 3 | 3 | — | — | — | — | 1 | — | — |
| | ロ | 公会堂、集会場 | 19 | 19 | — | — | — | — | 9 | 1 | — |
| 2 | イ | キャバレー、カフェ、ナイトクラブの類 | — | — | — | — | — | — | — | — | — |
| | ロ | 遊技場、ダンスホール | 14 | 14 | — | — | — | — | 1 | 1 | — |
| | ハ | 性風俗関連特殊営業 | — | — | — | — | — | — | — | — | — |
| | ニ | カラオケ等 | 5 | 5 | — | — | — | — | 1 | — | — |
| 3 | イ | 待合、料理店の類 | 1 | 1 | — | — | — | — | — | — | — |
| | ロ | 飲食店 | 32 | 32 | — | — | — | — | 14 | 1 | — |
| 4 | | 百貨店、マーケット | 46 | 46 | — | — | — | — | 19 | 1 | — |
| 5 | イ | 旅館、ホテル、宿泊所 | 51 | 48 | 1 | — | — | 2 | 17 | 1 | — |
| | ロ | 寄宿舎、下宿、共同住宅 | 4,925 | 4,735 | 49 | 28 | 21 | 52 | 427 | 21 | — |
| 6 | イ | 病院、診療所、助産所 | 87 | 86 | — | — | — | 1 | 22 | — | — |
| | ロ | 老人短期入所施設等 | 114 | 114 | — | — | — | — | 14 | — | — |
| | ハ | 老人デイサービスセンター等 | 62 | 62 | — | — | — | — | 13 | — | — |
| | ニ | 幼稚園、特別支援学校 | 14 | 14 | — | — | — | — | 5 | — | — |
| 7 | | 小、中、高等学校、大学、各種学校 | 275 | 275 | — | — | — | — | 38 | 1 | — |
| 8 | | 図書館、博物館、美術館 | 2 | 2 | — | — | — | — | 2 | 2 | — |
| 9 | イ | 蒸気浴場、熱気浴場その他これらに類する公衆浴場 | — | — | — | — | — | — | 2 | — | — |
| | ロ | イに掲げるもの以外の公衆浴場 | — | — | — | — | — | — | — | — | — |
| 10 | | 車両の停車場、船舶、航空機の発着場(旅客の乗降又は待合いの用に供する建築物) | 1 | 1 | — | — | — | — | — | — | — |
| 11 | | 神社、寺院、教会の類 | 14 | 14 | — | — | — | — | 9 | — | — |
| 12 | イ | 工場、作業場 | 340 | 340 | — | — | — | — | 37 | 1 | — |
| | ロ | 映画スタジオ、テレビスタジオ | — | — | — | — | — | — | — | — | — |
| 13 | イ | 自動車車庫、駐車場 | 7 | 7 | — | — | — | — | 12 | — | — |
| | ロ | 飛行機等の格納庫 | — | — | — | — | — | — | — | — | — |
| 14 | | 倉庫 | 104 | 104 | — | — | — | — | 6 | — | — |
| 15 | | 前各号に該当しない事業場 | 409 | 409 | — | — | — | — | 132 | 7 | 2 |
| 16 | イ | 特定用途部分を含む防火対象物 | 1,254 | 1,223 | 5 | 5 | 4 | 7 | 275 | 12 | 2 |
| | ロ | イ以外の複合用途防火対象物 | 920 | 906 | 8 | 3 | 1 | 1 | 117 | 2 | 2 |
| 16の2 | | 地下街 | — | — | — | — | — | — | — | — | — |
| 16の3 | | 準地下街 | — | — | — | — | — | — | — | — | — |
| 17 | | 重要文化財、重要民俗資料、史跡、重要美術品等の建造物 | — | — | — | — | — | — | — | — | — |
| 18 | | アーケード | — | — | — | — | — | — | — | — | — |
| 19 | | 市町村長の指定する山林 | — | — | — | — | — | — | — | — | — |
| 20 | | 総務省令で定める舟車 | — | — | — | — | — | — | — | — | — |

☆署別・防火対象物別中高層建築物の状況☆

| 区 分 | 対 象 物 合 計 | 相 模 原 署 | | | | | |
|-----------------|--|---------|------------------|-----------------------|-----------------------|------------------|-----|
| | | 本 署 | 田 名 分 署 | 淵 野 辺 分 署 | 緑 が 丘 分 署 | 上 溝 分 署 | |
| ■■■■ は特定用途防火対象物 | | | | | | | |
| 合 計 | 8,699 | 1,679 | 198 | 857 | 523 | 414 | |
| 1 | イ 劇場、映画館、演芸場、観覧場 | 3 | - | - | - | 1 | 1 |
| | ロ 公会堂、集会場 | 19 | 4 | - | 2 | - | - |
| 2 | イ キャバレー、カフェ、ナイトクラブの類 | - | - | - | - | - | - |
| | ロ 遊技場、ダンスホール | 14 | 2 | - | 4 | - | - |
| | ハ 性風俗関連特殊営業 | - | - | - | - | - | - |
| | ニ カラオケ等 | 5 | 2 | - | - | - | - |
| 3 | イ 待合、料理店の類 | 1 | - | - | - | - | - |
| | ロ 飲食店 | 32 | 8 | - | - | 2 | 2 |
| 4 | 百貨店、マーケット | 46 | 12 | - | 3 | 2 | 4 |
| 5 | イ 旅館、ホテル、宿泊所 | 51 | 14 | - | 7 | 1 | 3 |
| | ロ 寄宿舎、下宿、共同住宅 | 4,925 | 911 | 61 | 515 | 247 | 239 |
| 6 | イ 病院、診療所、助産所 | 87 | 13 | 3 | 5 | 2 | 4 |
| | ロ 老人短期入所施設等 | 114 | 19 | 4 | 5 | 5 | 12 |
| | ハ 老人デイサービスセンター等 | 62 | 9 | 1 | 5 | 9 | 6 |
| | ニ 幼稚園、特別支援学校 | 14 | 2 | - | 2 | 1 | - |
| 7 | 小、中、高等学校、大学、各種学校 | 275 | 15 | 10 | 30 | 21 | 16 |
| 8 | 図書館、博物館、美術館 | 2 | - | - | - | 1 | - |
| 9 | イ 蒸気浴場、熱気浴場その他これらに類する公衆浴場 | - | - | - | - | - | - |
| | ロ イに掲げるもの以外の公衆浴場 | - | - | - | - | - | - |
| 10 | 車両の停車場、船舶、航空機の発着場 (旅客の乗降又は待合いの用に供する建築物) | 1 | 1 | - | - | - | - |
| 11 | 神社、寺院、教会の類 | 14 | 3 | - | 1 | 1 | 2 |
| 12 | イ 工場、作業場 | 340 | 70 | 57 | 24 | 1 | 9 |
| | ロ 映画スタジオ、テレビスタジオ | - | - | - | - | - | - |
| 13 | イ 自動車車庫、駐車場 | 7 | 3 | 1 | 1 | - | - |
| | ロ 飛行機等の格納庫 | - | - | - | - | - | - |
| 14 | 倉庫 | 104 | 21 | 20 | 7 | 15 | 10 |
| 15 | 前各号に該当しない事業場 | 409 | 117 | 13 | 24 | 37 | 16 |
| 16 | イ 特定用途部分を含む複合用途防火対象物 | 1,254 | 268 | 9 | 127 | 98 | 49 |
| | ロ イ以外の複合用途防火対象物 | 920 | 185 | 19 | 95 | 79 | 41 |
| 16の2 | 地下街 | - | - | - | - | - | - |
| 16の3 | 準地下街 | - | - | - | - | - | - |
| 17 | 重要文化財、重要民俗資料、史跡、重要美術品等の建造物 | - | - | - | - | - | - |
| 18 | アーケード | - | - | - | - | - | - |
| 19 | 市町村長の指定する山林 | - | - | - | - | - | - |
| 20 | 総務省令で定める舟車 | - | - | - | - | - | - |

| 本署 | 南署 | | | | | | 北署 | | | | 津久井署 | | | |
|-----|-------|------|------|------|-------|-------|-----|------|------|------|------|------|------|-------|
| | 麻溝台分署 | 新磯分署 | 東林分署 | 大沼分署 | 相武台分署 | 上鶴間分署 | 本署 | 大沢分署 | 相原分署 | 城山分署 | 本署 | 藤野分署 | 青根分署 | 鳥屋出張所 |
| 925 | 337 | 120 | 542 | 428 | 488 | 668 | 693 | 184 | 397 | 93 | 75 | 45 | 3 | 30 |
| - | - | 1 | - | - | - | - | - | - | - | - | - | - | - | - |
| 2 | - | - | - | 4 | 1 | - | 2 | - | 1 | 1 | - | 2 | - | - |
| - | - | - | - | - | - | - | - | - | - | - | - | - | - | - |
| 1 | - | - | 2 | 1 | 1 | 1 | 1 | 1 | - | - | - | - | - | - |
| - | - | - | - | - | - | - | - | - | - | - | - | - | - | - |
| 1 | - | - | - | 1 | - | - | 1 | - | - | - | - | - | - | - |
| - | - | - | - | - | - | - | - | - | 1 | - | - | - | - | - |
| 3 | - | 1 | 7 | - | - | 2 | 5 | - | 1 | - | 1 | - | - | - |
| 4 | 1 | 1 | 2 | 8 | 1 | 4 | 2 | - | 1 | - | 1 | - | - | - |
| - | 2 | 1 | - | 1 | - | 9 | 4 | 2 | - | - | 1 | 6 | - | - |
| 587 | 167 | 49 | 312 | 243 | 369 | 431 | 411 | 128 | 191 | 48 | 12 | 4 | - | - |
| 8 | 13 | 3 | 5 | 7 | 2 | 4 | 4 | 3 | 4 | 1 | 4 | 2 | - | - |
| 10 | 2 | 11 | 2 | 7 | 5 | 6 | 2 | 5 | 4 | 3 | 5 | 5 | 1 | 1 |
| 5 | 4 | 1 | - | 2 | 2 | 6 | 5 | 1 | 3 | - | 1 | 1 | 1 | - |
| - | 1 | 1 | 2 | 1 | 2 | - | - | 1 | - | - | 1 | - | - | - |
| 34 | 46 | 6 | 10 | 8 | 10 | 13 | 6 | 13 | 8 | 9 | 9 | 3 | - | 8 |
| - | - | - | - | - | - | - | - | - | - | - | - | 1 | - | - |
| - | - | - | - | - | - | - | - | - | - | - | - | - | - | - |
| - | - | - | - | - | - | - | - | - | - | - | - | - | - | - |
| 1 | - | 1 | - | - | 1 | 2 | - | - | - | 2 | - | - | - | - |
| - | 27 | 4 | - | 19 | - | 3 | 11 | 8 | 80 | 5 | 5 | 6 | - | 11 |
| - | - | - | - | - | - | - | - | - | - | - | - | - | - | - |
| - | - | - | - | - | - | - | - | - | 1 | - | - | - | - | 1 |
| - | - | - | - | - | - | - | - | - | - | - | - | - | - | - |
| - | 4 | 2 | - | 5 | - | 4 | 2 | 1 | 8 | - | 3 | - | - | 2 |
| 27 | 9 | 13 | 10 | 25 | 5 | 21 | 32 | 4 | 29 | 8 | 11 | 5 | - | 3 |
| 166 | 35 | 17 | 112 | 56 | 52 | 85 | 114 | 12 | 26 | 8 | 12 | 6 | 1 | 1 |
| 76 | 26 | 8 | 78 | 40 | 37 | 77 | 91 | 5 | 39 | 8 | 9 | 4 | - | 3 |
| - | - | - | - | - | - | - | - | - | - | - | - | - | - | - |
| - | - | - | - | - | - | - | - | - | - | - | - | - | - | - |
| - | - | - | - | - | - | - | - | - | - | - | - | - | - | - |
| - | - | - | - | - | - | - | - | - | - | - | - | - | - | - |
| - | - | - | - | - | - | - | - | - | - | - | - | - | - | - |
| - | - | - | - | - | - | - | - | - | - | - | - | - | - | - |
| - | - | - | - | - | - | - | - | - | - | - | - | - | - | - |
| - | - | - | - | - | - | - | - | - | - | - | - | - | - | - |

☆署別・種別対象物数☆

(令和6.4.1)

| 署 別 | 消設（ 防置法 用対第 設象1 備物7 等数条 ） | 定 | 定 | 1 | 1 | 2 | 2 | 3 | 3 | |
|------------------|---|------------|------------|--------------|------------|--------------|------------|--------------|---------------|-------|
| | | 期 | 期 | 種 | 種 | 種 | 種 | 種 | 種 | |
| | | 点 | 点 | | | | | | | |
| | | 検 | 検 | A | B | A | B | A | B | |
| | | A | B | A | B | A | B | A | B | |
| 合 計 | 21,813 | 538 | 179 | 2,002 | 432 | 3,677 | 388 | 3,455 | 11,142 | |
| 相 模 原 署 | 小 計 | 8,724 | 143 | 77 | 798 | 182 | 1,577 | 174 | 1,550 | 4,223 |
| | 本 署 | 3,232 | 65 | 43 | 306 | 48 | 689 | 78 | 576 | 1,427 |
| | 田名分署 | 1,172 | 10 | 4 | 70 | 22 | 204 | 12 | 286 | 564 |
| | 淵野辺分署 | 1,821 | 28 | 7 | 159 | 31 | 371 | 17 | 264 | 944 |
| | 緑が丘分署 | 1,283 | 22 | 12 | 150 | 46 | 156 | 36 | 182 | 679 |
| | 上溝分署 | 1,216 | 18 | 11 | 113 | 35 | 157 | 31 | 242 | 609 |
| 南 署 | 小 計 | 7,789 | 171 | 73 | 580 | 110 | 1,410 | 109 | 972 | 4,364 |
| | 本 署 | 1,781 | 29 | 26 | 132 | 27 | 318 | 23 | 200 | 1,026 |
| | 麻溝台分署 | 929 | 40 | 11 | 55 | 13 | 241 | 9 | 136 | 424 |
| | 新磯分署 | 703 | 17 | 3 | 73 | 9 | 41 | 18 | 80 | 462 |
| | 東林分署 | 1,074 | 10 | 19 | 69 | 21 | 135 | 7 | 132 | 681 |
| | 大沼分署 | 1,093 | 40 | 3 | 94 | 16 | 227 | 13 | 139 | 561 |
| | 相武台分署 | 850 | 7 | 6 | 59 | 6 | 202 | 9 | 100 | 461 |
| 上鶴間分署 | 1,359 | 28 | 5 | 98 | 18 | 246 | 30 | 185 | 749 | |
| 北 署 | 小 計 | 3,908 | 83 | 16 | 269 | 106 | 559 | 85 | 726 | 2,064 |
| | 本 署 | 1,259 | 20 | 10 | 106 | 33 | 209 | 24 | 226 | 631 |
| | 大沢分署 | 747 | 20 | 5 | 42 | 23 | 95 | 29 | 145 | 388 |
| | 相原分署 | 1,342 | 30 | 0 | 75 | 25 | 186 | 18 | 296 | 712 |
| | 城山分署 | 560 | 13 | 1 | 46 | 25 | 69 | 14 | 59 | 333 |
| 津 久 井 署 | 小 計 | 1,392 | 141 | 13 | 355 | 34 | 131 | 20 | 207 | 491 |
| | 本 署 | 646 | 130 | 0 | 97 | 19 | 65 | 11 | 89 | 235 |
| | 藤野分署 | 284 | 5 | 13 | 76 | 7 | 28 | 5 | 58 | 92 |
| | 青根分署 | 161 | 2 | 0 | 146 | 1 | 0 | 0 | 7 | 5 |
| | 鳥屋出張所 | 301 | 4 | 0 | 36 | 7 | 38 | 4 | 53 | 159 |

防火対象物査察実施状況

| 区 分 | | 査 察 実 施 数 | 指 防 導 火 の 対 象 物 数 | 指 防 導 火 の 対 象 物 数 |
|----------------|--|-----------------------|---|---|
| □...は特定用途防火対象物 | | | | |
| 合 計 | | 2,348 | 1,141 | 1,207 |
| 1 | イ 劇場、映画館、演芸場、観覧場 | 5 | - | 5 |
| | ロ 公会堂、集会場 | 14 | 4 | 10 |
| 2 | イ キャバレー、カフェ、ナイトクラブの類 | - | - | - |
| | ロ 遊技場、ダンスホール | 15 | 9 | 6 |
| | ハ 性風俗関連特殊営業 | - | - | - |
| | ニ カラオケ等 | 2 | 1 | 1 |
| 3 | イ 待合、料理店の類 | - | - | - |
| | ロ 飲食店 | 85 | 63 | 22 |
| 4 | 百貨店、マーケット | 90 | 52 | 38 |
| 5 | イ 旅館、ホテル、宿泊所 | 93 | 14 | 79 |
| | ロ 寄宿舍、下宿、共同住宅 | 455 | 213 | 242 |
| 6 | イ 病院、診療所、助産所 | 37 | 15 | 22 |
| | ロ 老人短期入所施設等 | 72 | 61 | 11 |
| | ハ 老人デイサービスセンター等 | 76 | 22 | 54 |
| | ニ 幼稚園、盲学校、聾学校又は養護学校 | 24 | 9 | 15 |
| 7 | 小、中、高等学校、大学、各種学校 | 38 | 2 | 36 |
| 8 | 図書館、博物館、美術館 | 4 | - | 4 |
| 9 | イ 蒸気浴場、熱気浴場その他これらに類する公衆浴場 | 3 | 1 | 2 |
| | ロ イに掲げるもの以外の公衆浴場 | 2 | 2 | - |
| 10 | 車両の停車場、船舶、航空機の発着場(旅客の乗降又は待合いの用に供する建築物) | 4 | 1 | 3 |
| 11 | 神社、寺院、教会の類 | 8 | 6 | 2 |
| 12 | イ 工場、作業場 | 446 | 205 | 241 |
| | ロ 映画スタジオ、テレビスタジオ | 2 | 1 | 1 |
| 13 | イ 自動車車庫、駐車場 | 7 | 5 | 2 |
| | ロ 飛行機等の格納庫 | - | - | - |
| 14 | 倉庫 | 209 | 96 | 113 |
| 15 | 前各号に該当しない事業場 | 182 | 58 | 124 |
| 16 | イ 特定用途部分を含む複合用途防火対象物 | 289 | 201 | 88 |
| | ロ イ以外の複合用途防火対象物 | 185 | 100 | 85 |
| 16の2 | 地下街 | - | - | - |
| 16の3 | 準地下街 | - | - | - |
| 17 | 重要文化財、重要民俗資料、史跡、重要美術品等の建造物 | 1 | - | 1 |
| 18 | アーケード | - | - | - |
| 19 | 市町村長の指定する山林 | - | - | - |
| 20 | 総務省令で定める舟車 | - | - | - |

(令和5年度)

| 指導内容 | | | | | | | |
|------------------|---|----------------------------|----------------------------|-----------------------|------------------|------------------|--------------------------------------|
| 指 導 総 数 | 建 防 火 災 的 物 措 の 置 | 消 防 用 設 備 等 | 火 災 使 用 設 備 | 危 険 物 関 係 | 電 気 関 係 | 防 火 管 理 | 住 宅 用 火 災 警 報 器 |
| 2,390 | 39 | 1,316 | 17 | 88 | 11 | 906 | 13 |
| - | - | - | - | - | - | - | - |
| 6 | - | - | - | - | - | 6 | - |
| - | - | - | - | - | - | - | - |
| 25 | - | 11 | - | - | - | 14 | - |
| - | - | - | - | - | - | - | - |
| 3 | - | 3 | - | - | - | - | - |
| - | - | - | - | - | - | - | - |
| 135 | - | 75 | 1 | - | - | 58 | 1 |
| 117 | 1 | 48 | - | 1 | 2 | 65 | - |
| 33 | - | 15 | 1 | 1 | - | 16 | - |
| 293 | 2 | 246 | - | - | - | 35 | 10 |
| 32 | 1 | 11 | 2 | 2 | 1 | 15 | - |
| 181 | 16 | 57 | 6 | - | 1 | 101 | - |
| 43 | 1 | 15 | - | - | - | 27 | - |
| 14 | - | 2 | - | - | - | 12 | - |
| 2 | - | 1 | - | 1 | - | - | - |
| - | - | - | - | - | - | - | - |
| 1 | - | 1 | - | - | - | - | - |
| 2 | - | 2 | - | - | - | - | - |
| 1 | - | 1 | - | - | - | - | - |
| 8 | - | 6 | - | - | - | 2 | - |
| 339 | 3 | 229 | 2 | 43 | - | 62 | - |
| 1 | - | - | - | - | - | 1 | - |
| 8 | - | 8 | - | - | - | - | - |
| - | - | - | - | - | - | - | - |
| 230 | 4 | 169 | - | 28 | - | 29 | - |
| 128 | 3 | 65 | 1 | 5 | 6 | 48 | - |
| 606 | 7 | 239 | 4 | 1 | 1 | 354 | - |
| 182 | 1 | 112 | - | 6 | - | 61 | 2 |
| - | - | - | - | - | - | - | - |
| - | - | - | - | - | - | - | - |
| - | - | - | - | - | - | - | - |
| - | - | - | - | - | - | - | - |
| - | - | - | - | - | - | - | - |
| - | - | - | - | - | - | - | - |
| - | - | - | - | - | - | - | - |

建築物消防同意事務取扱状況

(令和5年度)

| 区 分 | | 受 付 件 数 | | | | | 同 意 件 数 | | | | | 不 同 意 件 数 | | | |
|-------|---|---------------|-------|-------|----|-----|---------|-------|-------|----|-----|-----------|----|----|-----|
| | | 計 | 新築 | 増築 | 改築 | その他 | 計 | 新築 | 増築 | 改築 | その他 | 新築 | 増築 | 改築 | その他 |
| 計 | | 2,124 | 2,052 | 59 | 4 | 9 | 2,127 | 2,050 | 64 | 2 | 11 | - | - | - | - |
| 1 | イ | 映画館等 | 6 | 6 | - | - | - | 5 | 5 | - | - | - | - | - | - |
| | ロ | 集会場等 | 1 | 1 | - | - | - | 1 | 1 | - | - | - | - | - | - |
| 2 | イ | キャバレー等 | - | - | - | - | - | - | - | - | - | - | - | - | - |
| | ロ | 遊技場等 | - | - | - | - | - | - | - | - | - | - | - | - | - |
| | ハ | 風俗関連特殊営業 | - | - | - | - | - | - | - | - | - | - | - | - | - |
| | ニ | カラオケ等 | - | - | - | - | - | - | - | - | - | - | - | - | - |
| 3 | イ | 料理店等 | - | - | - | - | - | - | - | - | - | - | - | - | - |
| | ロ | 飲食店等 | 2 | 2 | - | - | - | 2 | 2 | - | - | - | - | - | - |
| 4 | | 百貨店、マーケット等 | 15 | 15 | - | - | - | 15 | 15 | - | - | - | - | - | - |
| 5 | イ | 旅館等 | - | - | - | - | - | - | - | - | - | - | - | - | - |
| | ロ | 共同住宅等 | 188 | 186 | 2 | - | - | 187 | 184 | 3 | - | - | - | - | - |
| 6 | イ | 病院等 | 6 | 6 | - | - | - | 6 | 5 | 1 | - | - | - | - | - |
| | ロ | 老人短期入所施設等 | 21 | 21 | - | - | - | 21 | 21 | - | - | - | - | - | - |
| | ハ | 老人デイサービスセンター等 | 8 | 5 | 3 | - | - | 7 | 4 | 3 | - | - | - | - | - |
| | ニ | 幼稚園等 | - | - | - | - | - | 2 | 1 | 1 | - | - | - | - | - |
| 7 | | 小中高大学校等 | 9 | 3 | 6 | - | - | 10 | 3 | 7 | - | - | - | - | - |
| 8 | | 図書館等 | - | - | - | - | - | - | - | - | - | - | - | - | - |
| 9 | イ | 蒸・熱気浴場等 | - | - | - | - | - | - | - | - | - | - | - | - | - |
| | ロ | 公衆浴場 | - | - | - | - | - | - | - | - | - | - | - | - | - |
| 10 | | 車両の停車場等 | 2 | 2 | - | - | - | 2 | 2 | - | - | - | - | - | - |
| 11 | | 神社、寺院等 | 1 | - | - | 1 | - | 1 | - | - | 1 | - | - | - | - |
| 12 | イ | 工場・作業場 | 13 | 8 | 4 | - | 1 | 13 | 8 | 4 | - | 1 | - | - | - |
| | ロ | スタジオ等 | - | - | - | - | - | - | - | - | - | - | - | - | - |
| 13 | イ | 車庫、駐車場等 | 13 | 12 | 1 | - | - | 12 | 10 | 2 | - | - | - | - | - |
| | ロ | 格納庫等 | - | - | - | - | - | - | - | - | - | - | - | - | - |
| 14 | | 倉庫 | 34 | 29 | 3 | 1 | 1 | 34 | 29 | 3 | - | 2 | - | - | - |
| 15 | | その他の事業場 | 83 | 72 | 10 | 1 | - | 81 | 70 | 10 | - | 1 | - | - | - |
| 16 | イ | 特定複合用途 | 28 | 20 | 1 | - | 7 | 27 | 19 | 1 | - | 7 | - | - | - |
| | ロ | その他 " | 14 | 12 | 1 | 1 | - | 14 | 12 | 1 | 1 | 0 | - | - | - |
| 16の2 | | 地下街 | - | - | - | - | - | - | - | - | - | - | - | - | - |
| 16の3 | | 準地下街 | - | - | - | - | - | - | - | - | - | - | - | - | - |
| 17 | | 文化財 | - | - | - | - | - | - | - | - | - | - | - | - | - |
| 18 | | アーケード | - | - | - | - | - | - | - | - | - | - | - | - | - |
| そ の 他 | | | - | - | - | - | - | - | - | - | - | - | - | - | - |
| 令別表以外 | | 危険物施設 | - | - | - | - | - | - | - | - | - | - | - | - | - |
| | | 工作物等 | - | - | - | - | - | - | - | - | - | - | - | - | - |
| | | 専用住宅 | 1,680 | 1,652 | 28 | - | - | 1,687 | 1,659 | 28 | - | - | - | - | - |
| | | 併用住宅 | - | - | - | - | - | - | - | - | - | - | - | - | - |
| | | エレベーター等 | - | - | - | - | - | - | - | - | - | - | - | - | - |

☆火災予防上必要な各種申請・届出・願・報告書☆

(令和5年度)

| | 計 | 予防課 | 危険物保安課 | 相模原署 | 南 署 | 北 署 | 津久井署 | |
|------------------------------|--------------------|-------|--------|-------|-------|-------|-------|---|
| 消防法及び火災予防条例等に基づく各種の申請、届出等の件数 | 24,333 | 2,377 | 8 | 8,848 | 7,292 | 4,194 | 1,676 | |
| 消防同意受付 | 2,124 | 2,124 | — | — | — | — | — | |
| 防火管理者選任(解任)届 | 1,217 | — | — | 490 | 436 | 234 | 57 | |
| 統括防火管理者選任(解任)届 | 37 | — | — | 14 | 16 | 7 | — | |
| 消防計画作成(変更)届 | 1,328 | — | — | 520 | 463 | 272 | 73 | |
| 全体についての消防計画作成(変更)届 | 46 | — | — | 16 | 22 | 8 | — | |
| 表示マーク交付(更新)申請 | 4 | — | — | 2 | — | 2 | — | |
| 消防法令適合通知書交付申請 | 9 | — | — | 1 | — | 3 | 5 | |
| 防火対象物定期点検報告 | 547 | — | — | 135 | 274 | 125 | 13 | |
| 防火対象物定期点検特例申請 | 52 | — | — | 17 | 5 | 24 | 6 | |
| 消防用設備等着工届 | 564 | 50 | — | 228 | 155 | 112 | 19 | |
| 消防用設備等設置届 | 1,602 | 81 | — | 644 | 466 | 345 | 66 | |
| 消防用設備等工事計画 | 185 | 22 | — | 65 | 57 | 34 | 7 | |
| 消防用設備等点検報告 | 7,388 | — | — | 2,782 | 2,679 | 1,456 | 471 | |
| 消防用設備等検査済証交付 | 135 | 15 | — | 55 | 26 | 31 | 8 | |
| 消防用設備等特例適用承認申請 | 57 | 18 | — | 20 | 5 | 3 | 11 | |
| 禁止行為解除承認申請 | 55 | — | — | 4 | 47 | 3 | 1 | |
| 火災予防業務計画 | 5 | — | — | 4 | — | 1 | — | |
| 管理権原者変更届 | 3 | — | — | — | 1 | 2 | — | |
| 防火対象物使用開始届 | 743 | 19 | — | 279 | 239 | 138 | 68 | |
| 火を使用する設備等の設置(変更)届 | 98 | 1 | — | 40 | 18 | 13 | 26 | |
| 急速充電・発電・変電・蓄電池等・ネオン管灯設備設置届 | 151 | 25 | — | 56 | 34 | 20 | 16 | |
| 水素ガス気球設置届 | — | — | — | — | — | — | — | |
| 火煙発生届 | 642 | — | — | 138 | 134 | 159 | 211 | |
| 煙火消費届 | 100 | — | 8 | 30 | 14 | 26 | 30 | |
| 催物開催届 | 4 | — | — | 2 | — | 1 | 1 | |
| 水道断減水届 | 84 | — | — | 33 | 40 | 4 | 7 | |
| 道路工事・占用届 | 2,265 | — | — | 1,445 | 416 | 244 | 160 | |
| 露店等の開設届出 | 509 | — | — | 152 | 186 | 71 | 100 | |
| 少量危険物等(貯蔵・取扱)開始(廃止)届 | 133 | 2 | — | 68 | 21 | 27 | 15 | |
| 指定可燃物(貯蔵・取扱)開始(廃止)届 | 33 | — | — | 24 | 4 | 4 | 1 | |
| 指定洞道等届 | — | — | — | — | — | — | — | |
| 圧縮アセチレンガス等(貯蔵・取扱)開始(廃止)届 | 91 | — | — | 32 | 30 | 20 | 9 | |
| 権災証明願 | 108 | — | — | 62 | 16 | 13 | 17 | |
| 防火管理講習資格証明申請 | 19 | 19 | — | — | — | — | — | |
| 防災管理講習資格証明申請 | 1 | 1 | — | — | — | — | — | |
| 消防訓練指導申請、消防訓練通報 | 3,676 | — | — | 1,430 | 1,244 | 727 | 275 | |
| 遠隔移報システム等受付 | 4 | — | — | 2 | 1 | 1 | — | |
| 防火相談 | 16 | — | — | 6 | 6 | 1 | 3 | |
| 意見書 | — | — | — | 8 | 36 | 10 | — | |
| 防災管理 | 防災管理管理者選任(解任)届 | 54 | — | — | 8 | 36 | 10 | — |
| | 統括防災管理管理者選任(解任)届 | 3 | — | — | 1 | 2 | — | — |
| | 消防計画作成(変更)届 | 56 | — | — | 12 | 34 | 10 | — |
| | 全体についての消防計画作成(変更)届 | 4 | — | — | 1 | 2 | 1 | — |
| | 自衛消防組織設置(変更)届 | 18 | — | — | 12 | 2 | 4 | — |
| | 防災管理点検結果報告 | 156 | — | — | 9 | 125 | 22 | — |
| | 防災管理点検報告特例認定申請 | 7 | — | — | 1 | — | 6 | — |

危険物施設の状況

(令和6.4.1)

| 施設区分 地区別区分 | 合計 | 製造所 | 貯蔵所 | | | | | | | | | 取扱所 | | | | | | |
|---------------|-------|-----|-----|-------|----------|----------|----------|----------|----------|-------|-----|-------|-----|----------|----------|-------|-----|---|
| | | | 小計 | 屋内貯蔵所 | 屋外タンク貯蔵所 | 屋内タンク貯蔵所 | 地下タンク貯蔵所 | 簡易タンク貯蔵所 | 移動タンク貯蔵所 | 屋外貯蔵所 | 小計 | 給油取扱所 | | 第一種販売取扱所 | 第二種販売取扱所 | 一般取扱所 | | |
| | | | | | | | | | | | | 自家用 | 営業用 | | | | | |
| 合計 | 838 | 8 | 511 | 186 | 20 | 12 | 188 | 4 | 87 | 14 | 319 | 58 | 77 | 5 | 3 | 176 | | |
| 緑区 | 小計 | 317 | 2 | 200 | 67 | 12 | 8 | 75 | 3 | 32 | 3 | 115 | 24 | 27 | - | 1 | 63 | |
| | 橋本 | 96 | 2 | 61 | 33 | 8 | 1 | 15 | - | 4 | - | 33 | 7 | 6 | - | 1 | 19 | |
| | 大沢 | 63 | - | 41 | 5 | 2 | 5 | 19 | - | 9 | 1 | 22 | 6 | 1 | - | - | 15 | |
| | 城山 | 38 | - | 23 | 8 | - | - | 9 | 1 | 4 | 1 | 15 | 1 | 5 | - | - | 9 | |
| | 津久井 | 73 | - | 47 | 15 | 2 | 1 | 14 | 2 | 12 | 1 | 26 | 5 | 9 | - | - | 12 | |
| | 相模湖 | 26 | - | 16 | 5 | - | - | 9 | - | 2 | - | 10 | 2 | 3 | - | - | 5 | |
| | 藤野 | 21 | - | 12 | 1 | - | 1 | 9 | - | 1 | - | 9 | 3 | 3 | - | - | 3 | |
| 中央区 | 小計 | 353 | 5 | 215 | 82 | 8 | 1 | 67 | - | 48 | 9 | 134 | 24 | 31 | 5 | 2 | 72 | |
| | 小山 | 41 | - | 26 | 17 | - | - | 6 | - | 3 | - | 15 | 3 | 1 | - | 2 | 9 | |
| | 横山 | 13 | - | 7 | 7 | - | - | - | - | - | - | 6 | 2 | 2 | - | - | 2 | |
| | 清新 | 41 | 1 | 18 | 8 | - | 1 | 5 | - | 1 | 3 | 22 | 1 | 6 | 3 | - | 12 | |
| | 中央 | 31 | - | 19 | 3 | 1 | - | 12 | - | 3 | - | 12 | - | 5 | 1 | - | 6 | |
| | 星が丘 | 12 | - | 7 | - | - | - | 2 | - | 5 | - | 5 | - | 3 | - | - | 2 | |
| | 光が丘 | 9 | - | 3 | 1 | - | - | 1 | - | 1 | - | 6 | 3 | 3 | - | - | 0 | |
| | 大野北 | 48 | 2 | 32 | 13 | 1 | - | 17 | - | 1 | - | 14 | 3 | 3 | - | - | 8 | |
| | 上溝 | 52 | 1 | 39 | 4 | 1 | - | 3 | - | 28 | 3 | 12 | 4 | 4 | - | - | 4 | |
| | 田名 | 107 | 1 | 64 | 29 | 5 | - | 21 | - | 6 | 3 | 42 | 8 | 4 | 1 | - | 29 | |
| 南区 | 小計 | 167 | 1 | 96 | 37 | - | 3 | 46 | 1 | 7 | 2 | 70 | 10 | 19 | - | - | 41 | |
| | 大野中 | 46 | 1 | 28 | 14 | - | 1 | 8 | - | 4 | 1 | 17 | 3 | 6 | - | - | 8 | |
| | 大野南 | 18 | - | 9 | 2 | - | 1 | 5 | - | 1 | - | 9 | 1 | 4 | - | - | 4 | |
| | 麻溝 | 51 | - | 34 | 10 | - | 1 | 22 | 1 | - | - | 17 | 5 | 2 | - | - | 10 | |
| | 新磯 | 8 | - | 4 | - | - | - | 3 | - | 1 | - | 4 | - | 2 | - | - | 2 | |
| | 相模台 | 32 | - | 14 | 7 | - | - | 6 | - | 1 | - | 18 | - | 2 | - | - | 16 | |
| | 相武台 | 2 | - | 0 | - | - | - | - | - | - | - | 2 | 1 | - | - | - | 1 | |
| | 東林 | 10 | - | 7 | 4 | 0 | - | 2 | 0 | 0 | 1 | 3 | - | 3 | - | - | - | |
| 保安監督者等選任状況 | 保安監督者 | 494 | 8 | 238 | 175 | 20 | - | 37 | 4 | - | 2 | 248 | 58 | 77 | 4 | 3 | 106 | |
| | 取扱者 | 344 | - | 273 | 11 | - | 12 | 151 | - | 87 | 12 | 71 | - | - | 1 | - | 70 | |
| | 合計 | 838 | 8 | 511 | 186 | 20 | 12 | 188 | 4 | 87 | 14 | 319 | 58 | 77 | 5 | 3 | 176 | |
| 査察状況 | 対象数 | 838 | 8 | 511 | 186 | 20 | 12 | 188 | 4 | 87 | 14 | 319 | 58 | 77 | 5 | 3 | 176 | |
| | 査察件数 | 288 | 2 | 190 | 52 | 4 | 3 | 48 | 1 | 79 | 3 | 96 | 15 | 30 | 1 | 2 | 48 | |
| | 実施率 | 34% | 25% | 37% | 28% | 20% | 25% | 26% | 25% | 91% | 21% | 30% | 26% | 39% | 20% | 67% | 27% | |
| | 指導施設数 | 53 | - | 30 | 9 | - | 1 | 10 | - | 10 | - | 23 | 6 | 6 | 1 | 1 | 9 | |
| | 指導内容 | 位置 | 3 | - | 1 | - | - | - | - | - | - | - | 2 | - | - | - | - | 2 |
| | | 構造 | 0 | - | 0 | - | - | - | - | - | - | - | 0 | - | - | - | - | 0 |
| | | 設備 | 15 | - | 7 | 1 | - | 3 | 2 | - | 1 | - | 8 | 1 | 5 | - | - | 2 |
| | | 管理 | 65 | - | 42 | 10 | - | 3 | 19 | - | 10 | - | 23 | 8 | 5 | - | - | 8 |
| 合計 | 83 | - | 50 | 12 | 0 | 6 | 21 | 0 | 11 | 0 | 33 | 9 | 10 | 1 | 1 | 12 | | |

年度別危険物施設数

| 施設区分 | 年度 平成27年 4月1日 | 平成28年 4月1日 | 平成29年 4月1日 | 平成30年 4月1日 | 令和元年 4月1日 | 令和2年 4月1日 | 令和3年 4月1日 | 令和4年 4月1日 | 令和5年 4月1日 | 令和6年 4月1日 |
|----------|---------------------|---------------|---------------|---------------|--------------|--------------|--------------|--------------|--------------|--------------|
| 事業所数 | 532 | 521 | 513 | 501 | 493 | 482 | 475 | 466 | 462 | 457 |
| 合計 | 965 | 939 | 916 | 898 | 884 | 872 | 864 | 854 | 846 | 838 |
| 製造所 | 10 | 10 | 9 | 9 | 9 | 9 | 9 | 9 | 9 | 8 |
| 屋内貯蔵所 | 189 | 186 | 188 | 191 | 193 | 192 | 192 | 190 | 185 | 186 |
| 屋外タンク貯蔵所 | 27 | 19 | 19 | 20 | 19 | 19 | 20 | 20 | 20 | 20 |
| 屋内タンク貯蔵所 | 14 | 14 | 14 | 13 | 13 | 13 | 11 | 11 | 12 | 12 |
| 地下タンク貯蔵所 | 233 | 227 | 212 | 206 | 199 | 196 | 194 | 191 | 188 | 188 |
| 簡易タンク貯蔵所 | 6 | 6 | 6 | 4 | 4 | 4 | 4 | 4 | 4 | 4 |
| 移動タンク貯蔵所 | 97 | 96 | 93 | 90 | 90 | 92 | 88 | 88 | 87 | 87 |
| 屋外貯蔵所 | 23 | 21 | 19 | 18 | 18 | 15 | 15 | 15 | 16 | 14 |
| 給油取扱所 | 149 | 147 | 146 | 142 | 142 | 141 | 139 | 136 | 136 | 135 |
| 第1種販売取扱所 | 8 | 8 | 7 | 6 | 6 | 6 | 6 | 5 | 5 | 5 |
| 第2種販売取扱所 | 3 | 3 | 3 | 3 | 3 | 3 | 3 | 3 | 3 | 3 |
| 一般取扱所 | 206 | 202 | 200 | 196 | 188 | 182 | 183 | 182 | 181 | 176 |

署別・類別貯蔵取扱量

(令和6.4.1)

| 類別区分 | | 第1類 (kg) | 第2類 (kg) | 第3類 (kg) | 第4類 (k) | 第5類 (kg) | 第6類 (kg) |
|-------|-------|-------------|-------------|-------------|------------|-------------|-------------|
| 合計 | | 555,615 | 18,883 | 28 | 19,763 | 3,243 | 1,023 |
| 相模原署 | 小計 | 35,692 | 16,510 | 9 | 10,676 | 2,544 | 812 |
| | 本署 | 32,241 | 210 | 1 | 5,385 | 1,044 | 805 |
| | 田名分署 | 3,451 | 3,200 | 3 | 2,427 | | 8 |
| | 淵野辺分署 | | 13,100 | 5 | 746 | | |
| | 緑が丘分署 | | | | 740 | 1,500 | |
| | 上溝分署 | | | | 1,378 | | |
| 南署 | 小計 | 419 | 1,069 | 2 | 3,850 | 35 | 211 |
| | 本署 | | | | 528 | | |
| | 麻溝台分署 | 419 | 45 | 2 | 1,428 | | 211 |
| | 新磯分署 | | | | 571 | | |
| | 東林分署 | | 1,024 | | 236 | | |
| | 大沼分署 | | | | 781 | 35 | |
| | 相武台分署 | | | | 19 | | |
| 上鶴間分署 | | | | 287 | | | |
| 北署 | 小計 | 519,179 | 1,179 | 17 | 3,690 | 664 | |
| | 本署 | 6,900 | 1,164 | | 1,492 | 581 | |
| | 大沢分署 | | | | 346 | | |
| | 相原分署 | 512,279 | 15 | 17 | 1,245 | 83 | |
| | 城山分署 | | | | 607 | | |
| 津久井署 | 小計 | 325 | 125 | | 1,547 | | |
| | 本署 | | | | 817 | | |
| | 藤野分署 | | | | 265 | | |
| | 青根分署 | | | | 44 | | |
| | 鳥屋出張所 | 325 | 125 | | 421 | | |

☆ 気象観測表 ☆ 消防指令センター観測分

(令和5年中)

| 月 別 | | 1月 | 2月 | 3月 | 4月 | 5月 | 6月 | 7月 | 8月 | 9月 | 10月 | 11月 | 12月 | 平均 | 極値 |
|--------|----------|--------|--------|--------|--------|--------|-------|--------|--------|--------|--------|--------|--------|--------|----------|
| 平均風速 | 最大 (m/s) | 10.5 | 10.3 | 11.4 | 13.0 | 11.7 | 14.5 | 9.8 | 10.5 | 10.4 | 12.5 | 12.9 | 11.6 | 11.6 | 14.5 |
| | 風 向 | 北西 | 南 | 南 | 南 | 南 | 南 | 南 | 南 | 南 | 南 | 南 | 南 | | |
| | 起 日 | 10日 | 1日 | 2日 | 7日 | 6日 | 2日 | 2日 | 5日 | 1日 | 20日 | 7日 | 15日 | | |
| | 平均 (m/s) | 2.5 | 3.1 | 3.1 | 3.8 | 3.5 | 2.8 | 3.1 | 3.4 | 3.0 | 2.9 | 2.8 | 2.7 | 3.0 | 3.8 |
| 最多風向 | | 西北西 | 北 | 南 | 南 | 南 | 南 | 南 | 南 | 南 | 西北西 | 西北西 | 西北西 | | |
| 最大瞬間風速 | 風速 (m/s) | 20.4 | 17.5 | 20.2 | 22.5 | 19.0 | 24.4 | 18.8 | 17.7 | 17.4 | 20.1 | 21.2 | 18.3 | 19.8 | 24.4 |
| | 風 向 | 西北西 | 南 | 南南東 | 南南西 | 南 | 南 | 南 | 北東 | 南南東 | 南 | 南 | 南 | | |
| | 起 日 | 10日 | 1日 | 13日 | 12日 | 6日 | 2日 | 2日 | 1日 | 1日 | 20日 | 7日 | 15日 | | |
| 気温 | 平均 (℃) | 5.5 | 7.0 | 12.6 | 16.0 | 18.9 | 23.0 | 28.4 | 28.7 | 26.6 | 18.8 | 14.2 | 9.0 | 17.4 | 28.7 |
| | 最高 (℃) | 13.9 | 19.0 | 24.5 | 25.4 | 32.6 | 33.3 | 39.2 | 35.8 | 34.0 | 27.2 | 27.2 | 22.5 | 27.9 | 39.2 |
| | 起 日 | 13日 | 28日 | 24日 | 19日 | 18日 | 29日 | 12日 | 12日 | 28日 | 1日 | 7日 | 16日 | | |
| | 最低 (℃) | -4.1 | -1.4 | 3.5 | 6.1 | 10.2 | 15.7 | 20.4 | 22.5 | 17.5 | 10.1 | 5.3 | 0.9 | 8.9 | -4.1 |
| 湿度 | 平均 (%) | 49.7 | 48.8 | 62.8 | 57.2 | 65.8 | 75.5 | 67.9 | 75.4 | 74.4 | 63.4 | 61.6 | 54.8 | 63.1 | 75.5 |
| | 最小 (%) | 12.2 | 12.9 | 17.1 | 14.1 | 21.9 | 29.4 | 29.1 | 43.5 | 37.9 | 20.7 | 20.6 | 14.9 | 22.9 | 12.2 |
| | 起 日 | 10日 | 21日 | 11日 | 23日 | 9日 | 5日 | 12日 | 12日 | 24日 | 6日 | 14日 | 17日 | | |
| 気圧 | 平均 (hPa) | 1000.9 | 1004.0 | 1004.0 | 999.4 | 999.2 | 994.6 | 996.0 | 995.7 | 998.5 | 1000 | 1002.1 | 1003.2 | 999.8 | 1004.0 |
| | 最高 (hPa) | 1011.1 | 1017.2 | 1013.6 | 1011.4 | 1012.4 | 1002 | 1005.0 | 1003.7 | 1007.9 | 1012.6 | 1013.9 | 1011.9 | 1010.2 | 1017.2 |
| | 起 日 | 13日 | 27日 | 15日 | 4日 | 3日 | 25日 | 22日 | 31日 | 24日 | 8日 | 5日 | 24日 | | |
| | 最低 (hPa) | 975.6 | 984.5 | 985.8 | 978.1 | 984.5 | 981.4 | 986.7 | 988.4 | 989.7 | 983 | 800.0 | 989.5 | 968.9 | 800.0 |
| 起 日 | 24日 | 19日 | 24日 | 16日 | 8日 | 2日 | 19日 | 12日 | 6日 | 5日 | 22日 | 17日 | | | |
| 降水日数 | | 2 | 3 | 11 | 9 | 10 | 14 | 6 | 15 | 10 | 7 | 4 | 3 | | 合計 94 |
| 雲量平均 | | 4.5 | 5.1 | 6.0 | 6.0 | 6.2 | 7.7 | 4.6 | 5.2 | 5.8 | 5.1 | 4.7 | 3.7 | | |

| 風向頻度(%) | 北 | 北北東 | 北東 | 東北東 | 東 | 東南東 | 南東 | 南南東 | 南 | 南南西 | 南西 | 西南西 | 西 | 西北西 | 北西 | 北北西 | 静穏 |
|---------|---|------|-----|-----|-----|-----|-----|-----|-----|------|-----|-----|-----|-----|------|-----|-----|
| | | 10.5 | 6.7 | 4.2 | 2.2 | 1.8 | 1.9 | 2.6 | 7.7 | 18.2 | 2.6 | 1.4 | 1.8 | 5.6 | 13.9 | 8.0 | 7.9 |

- (参考) 1 データは相模原市消防局観測値
 2 風向風速は地上高3.7mでの観測値
 3 最多風向は、風向頻度の最大値
 4 雲量平均は、3・6・9・12・15・18・21・24時の8回の平均を日平均値とし、算出

☆ 気象観測表 ☆ 津久井消防署観測分

(令和5年中)

| 月 別 | | 1月 | 2月 | 3月 | 4月 | 5月 | 6月 | 7月 | 8月 | 9月 | 10月 | 11月 | 12月 | 平均 | 極値 |
|---------|----------|--------|--------|--------|--------|--------|-------|-------|-------|--------|--------|--------|--------|--------|----------|
| 平均風速 | 最大 (m/s) | 6.6 | 6.8 | 5.3 | 7.1 | 7.9 | 4.8 | 11.6 | 6.8 | 5.9 | 4.7 | 6.5 | 9.5 | 7.0 | 11.6 |
| | 風 向 | 北西 | 西 | 東南東 | 西北西 | 北北東 | 北北東 | 北北東 | 北東 | 北東 | 西 | 西北西 | 西 | | |
| | 起 日 | 24日 | 20日 | 9日 | 12日 | 22日 | 16日 | 3日 | 1日 | 8日 | 20日 | 28日 | 16日 | | |
| | 平均 (m/s) | 1.6 | 1.6 | 1.6 | 1.6 | 1.7 | 1.3 | 1.6 | 1.5 | 1.4 | 1.5 | 1.5 | 1.8 | 1.5 | 1.8 |
| 最 多 風 向 | | 北西 | 北 | 北北西 | 東南東 | 東南東 | 東南東 | 東南東 | 東南東 | 東南東 | 北北西 | 北西 | 北西 | | |
| 最大瞬間風速 | 風速 (m/s) | 13.8 | 12.6 | 12.1 | 18.4 | 17.0 | 16.3 | 24.6 | 14.5 | 14.9 | 11.6 | 14.1 | 21.5 | 16.0 | 24.6 |
| | 風 向 | 北 | 西北西 | 南南西 | 北西 | 北北東 | 南 | 北 | 北東 | 東北東 | 西 | 北北西 | 西 | | |
| | 起 日 | 24日 | 20日 | 2日 | 12日 | 22日 | 2日 | 3日 | 1日 | 8日 | 20日 | 18日 | 16日 | | |
| 気 温 | 平均 (℃) | 3.9 | 6.5 | 12.8 | 16 | 19.1 | 23.6 | 29.3 | 29.6 | 27.8 | 19.3 | 15.1 | 8.3 | 17.6 | 29.6 |
| | 最高 (℃) | 17.4 | 21.1 | 24.8 | 27.3 | 33.8 | 35.0 | 39.2 | 37.5 | 35.9 | 33.3 | 28.4 | 25.2 | 29.9 | 39.2 |
| | 起 日 | 15日 | 19日 | 24日 | 11日 | 18日 | 29日 | 16日 | 4日 | 5日 | 5日 | 6日 | 16日 | | |
| | 最低 (℃) | -6.3 | -3.4 | -0.4 | 2.6 | 8.8 | 16.0 | 17.3 | 22.7 | 18.0 | 9.3 | 2.0 | -1.3 | 7.1 | -6.3 |
| | 起 日 | 26日 | 22日 | 3日 | 9日 | 3日 | 7日 | 4日 | 8日 | 24日 | 22日 | 29日 | 25日 | | |
| 湿 度 | 平均 (%) | 70.0 | 69.6 | 77.0 | 70.1 | 77.0 | 84.7 | 76.9 | 83.0 | 84.5 | 81.7 | 75.4 | 14.2 | 72.0 | 84.7 |
| | 最小 (%) | 12.1 | 12.5 | 17.8 | 13.3 | 15.8 | 31.0 | 27.0 | 40.1 | 41.7 | 23.7 | 15.0 | 14.9 | 22.1 | 12.1 |
| | 起 日 | 30日 | 21日 | 11日 | 4日 | 18日 | 5日 | 25日 | 4日 | 24日 | 6日 | 28日 | 17日 | | |
| 気 圧 | 平均 (hPa) | 993.8 | 996.8 | 996.9 | 992.3 | 992.2 | 987.7 | 989.1 | 988.9 | 991.5 | 993 | 994.9 | 996.0 | 992.8 | 996.9 |
| | 最高 (hPa) | 1004.4 | 1009.8 | 1006.5 | 1004.3 | 1005.5 | 995.0 | 997.9 | 996.7 | 1001.1 | 1005.9 | 1006.8 | 1007.3 | 1003.4 | 1009.8 |
| | 起 日 | 13日 | 27日 | 15日 | 4日 | 3日 | 25日 | 22日 | 31日 | 24日 | 8日 | 5日 | 24日 | | |
| | 最低 (hPa) | 968.7 | 977.7 | 979.3 | 971.3 | 976.9 | 974.3 | 979.8 | 981.4 | 982.7 | 975.9 | 800 | 979.2 | 962.3 | 800.0 |
| | 起 日 | 24日 | 19日 | 24日 | 16日 | 8日 | 2日 | 19日 | 12日 | 6日 | 5日 | 24日 | 17日 | | |
| 降 水 日 数 | | 2 | 3 | 11 | 7 | 11 | 14 | 7 | 13 | 7 | 8 | 2 | 2 | | 合計 87 |

5 5 6 6 6 8 5 5 6 5 5 4

| 風向頻度(%) | 北 | 北北東 | 北東 | 東北東 | 東 | 東南東 | 南東 | 南南東 | 南 | 南南西 | 南西 | 西南西 | 西 | 西北西 | 北西 | 北北西 | 静穏 |
|---------|-----|-----|-----|-----|-----|------|------|-----|-----|-----|-----|-----|-----|-----|------|------|-----|
| | 8.6 | 2.5 | 1.7 | 1.8 | 2.3 | 13.1 | 11.2 | 3.5 | 2.4 | 2.3 | 3.1 | 3.7 | 4.3 | 8.6 | 14.0 | 14.3 | 2.6 |
| # | 7 | 4 | 2 | 2 | 2 | 3 | 8 | # | 3 | 1 | 2 | 6 | # | 8 | 8 | 3 | |

- (参考) 1 データは津久井消防署観測値
 2 風向風速は地上高13mでの観測値
 3 最多風向は、風向頻度の最大値

☆降雨状況☆

(令和5年中)

| 月別 | 1月 | 2月 | 3月 | 4月 | 5月 | 6月 | 7月 | 8月 | 9月 | 10月 | 11月 | 12月 | 年降水量 | 10分間最高 | 起時 | 1時間最高 | 起時 | 1日最高 | 起日 |
|---------|------|------|-------|------|-------|-------|------|-------|-------|-------|------|------|--------|--------|-------|-------|-------|-------|------|
| 相模原(mm) | 8.5 | 45.5 | 155.0 | 73.0 | 172.0 | 380.5 | 60.0 | 149.5 | 189.0 | 138.0 | 56.0 | 28.5 | 1455.5 | 11.5 | 6月2日 | 35.0 | 6月3日 | 174.0 | 6月2日 |
| 津久井(mm) | 2.0 | 36.5 | 102.0 | 50.5 | 160.0 | 339.5 | 30.5 | 218.0 | 173.5 | 103.0 | 58.5 | 14.5 | 1288.5 | 12.5 | 6月2日 | 25.5 | 6月2日 | 164.5 | 6月2日 |
| 田名(mm) | 7.5 | 48.5 | 148.5 | 73.5 | 175.5 | 362.0 | 54.5 | 177.5 | 216.5 | 154.0 | 62.0 | 28.5 | 1508.5 | 11.5 | 8月14日 | 31.5 | 9月22日 | 168.0 | 6月2日 |
| 淵野辺(mm) | 8.0 | 45.5 | 138.5 | 74.0 | 147.5 | 381.5 | 49.0 | 155.5 | 164.0 | 132.0 | 61.0 | 31.0 | 1387.5 | 14.5 | 6月2日 | 37.5 | 6月3日 | 179.5 | 6月2日 |
| 緑が丘(mm) | 6.0 | 36.5 | 136.5 | 82.0 | 150.0 | 400.0 | 49.0 | 177.0 | 194.0 | 125.0 | 60.0 | 22.0 | 1438.0 | 13.5 | 8月14日 | 37.5 | 6月3日 | 185.5 | 6月2日 |
| 上溝(mm) | 6.5 | 40.5 | 120.5 | 66.0 | 149.5 | 353.0 | 57.5 | 159.5 | 197.0 | 130.5 | 54.5 | 24.0 | 1359.0 | 11.5 | 8月14日 | 33.0 | 6月3日 | 160.5 | 6月2日 |
| 南(mm) | 6.5 | 45.5 | 148.0 | 90.5 | 152.0 | 386.5 | 52.5 | 172.5 | 181.0 | 129.5 | 71.5 | 27.5 | 1463.5 | 17.0 | 8月1日 | 33.0 | 8月14日 | 189.5 | 6月2日 |
| 新磯(mm) | 5.5 | 40.5 | 145.5 | 86.0 | 156.0 | 377.5 | 41.5 | 165.0 | 175.0 | 141.0 | 62.5 | 24.5 | 1420.5 | 12.0 | 8月1日 | 28.5 | 6月3日 | 180.5 | 6月2日 |
| 東林(mm) | 6.5 | 47.0 | 144.0 | 89.5 | 153.5 | 387.5 | 45.0 | 170.5 | 173.5 | 143.5 | 65.0 | 26.5 | 1452.0 | 18.5 | 8月1日 | 37.5 | 8月14日 | 189.0 | 6月2日 |
| 大沼(mm) | 7.0 | 44.5 | 142.5 | 86.0 | 142.0 | 398.5 | 54.5 | 158.5 | 188.0 | 136.0 | 68.5 | 27.0 | 1453.0 | 13.5 | 6月2日 | 37.0 | 6月3日 | 189.0 | 6月2日 |
| 相武台(mm) | 7.5 | 50.5 | 149.5 | 92.0 | 164.0 | 391.5 | 45.0 | 179.5 | 185.5 | 138.5 | 67.5 | 28.0 | 1499.0 | 15.0 | 8月1日 | 26.5 | 6月3日 | 183.5 | 6月2日 |
| 北(mm) | 7.5 | 37.0 | 132.5 | 71.5 | 153.5 | 332.0 | 97.0 | 148.5 | 236.5 | 114.5 | 56.0 | 23.0 | 1409.5 | 17.5 | 7月21日 | 54.5 | 7月21日 | 149.0 | 6月2日 |
| 大沢(mm) | 6.5 | 37.5 | 129.0 | 77.0 | 144.0 | 316.0 | 74.5 | 159.5 | 201.0 | 118.0 | 52.0 | 22.5 | 1337.5 | 9.5 | 6月2日 | 32.0 | 9月22日 | 144.5 | 6月2日 |
| 相原(mm) | 8.5 | 51.0 | 141.0 | 67.5 | 158.5 | 342.0 | 86.0 | 139.5 | 215.0 | 119.0 | 60.0 | 21.0 | 1409.0 | 12.0 | 6月2日 | 39.5 | 7月21日 | 157.5 | 6月2日 |
| 城山(mm) | 10.0 | 40.0 | 116.5 | 57.0 | 148.5 | 314.5 | 73.0 | 172.5 | 207.0 | 120.0 | 60.0 | 16.5 | 1335.5 | 11.0 | 6月2日 | 33.5 | 9月22日 | 150.0 | 6月2日 |
| 派出所(mm) | 3.0 | 45.0 | 135.5 | 70.5 | 176.5 | 355.0 | 95.0 | 201.0 | 208.5 | 124.5 | 66.5 | 18.0 | 1499.0 | 13.0 | 7月21日 | 44.0 | 9月22日 | 160.0 | 6月2日 |
| 藤野(mm) | 4.5 | 35.5 | 90.5 | 40.5 | 127.0 | 320.0 | 51.0 | 210.5 | 176.0 | 89.5 | 55.5 | 12.0 | 1212.5 | 12.5 | 7月1日 | 28.5 | 9月22日 | 169.0 | 6月2日 |
| 鳥屋(mm) | 2.0 | 48.0 | 129.0 | 60.5 | 194.0 | 343.5 | 23.0 | 267.0 | 214.5 | 136.0 | 77.0 | 27.0 | 1521.5 | 9.5 | 8月14日 | 26.5 | 9月22日 | 164.5 | 6月2日 |
| 青根(mm) | 2.0 | 44.0 | 143.5 | 78.5 | 213.0 | 386.0 | 24.0 | 361.0 | 194.5 | 125.0 | 95.0 | 20.0 | 1686.5 | 16.0 | 8月15日 | 45.0 | 8月15日 | 214.0 | 6月2日 |

☆気象通報状況調べ☆ 相模原市消防局管轄発表分

(令和5年中)

| 種別 月 | 警 報 | | | | | 注 意 報 | | | | | | | | | | | | | | | 合 計 |
|---------|--------|--------|--------|--------|--------|--------|--------|--------|--------|--------|-----|--------|---|--------|--------|--------|--------|--------|--------|--------|-----|
| | 大 雨 | 大 雪 | 洪 水 | 波 浪 | 暴 風 | 風 雪 | 強 風 | 大 雨 | 大 雪 | 濃 霧 | 雷 | 乾 燥 | 霜 | 波 浪 | 洪 水 | 高 潮 | 低 温 | 着 氷 | 着 雪 | 津 波 | |
| 計 | 13 | 0 | 4 | 0 | 0 | 0 | 18 | 54 | 5 | 14 | 314 | 165 | 4 | 5 | 27 | 0 | 6 | 0 | 5 | 0 | 634 |
| 1 | | | | | | | | | | | 2 | 38 | | | | | 6 | | | | 46 |
| 2 | | | | | | | 1 | | 5 | 1 | 6 | 42 | | | | | | | 5 | | 60 |
| 3 | | | | | | | 3 | | | 3 | 23 | 12 | 3 | | | | | | | | 44 |
| 4 | | | | | | | | | | | 18 | 11 | 1 | | | | | | | | 30 |
| 5 | | | | | | | 1 | | | | 20 | 1 | | 2 | | | | | | | 24 |
| 6 | 8 | | 4 | | | | 5 | 13 | | 8 | 34 | | | 5 | 6 | | | | | | 83 |
| 7 | | | | | | | 1 | 1 | | | 41 | | | | | | | | | | 43 |
| 8 | 4 | | | | | | | 15 | | | 70 | | | 9 | | | | | | | 98 |
| 9 | 1 | | | | | | 7 | 20 | | 2 | 54 | | | 8 | | | | | | | 92 |
| 10 | | | | | | | | 5 | | | 29 | 3 | | 2 | | | | | | | 39 |
| 11 | | | | | | | | | | | 15 | 10 | | | | | | | | | 25 |
| 12 | | | | | | | | | | | 2 | 48 | | | | | | | | | 50 |

旧分署等財産一覧

上記以外の財産については、随時更新する。

| NO | 名称 | 所在地 | 構造等 面積（敷地面積） | 建築年月等 | 備考 |
|----|------------------------|---|---|---------------------|-----------|
| 1 | 旧津久井消防署 | 緑区寸沢嵐 574番2他(庁舎棟) 緑区寸沢嵐 575番6(駐車場) 緑区寸沢嵐 213番4他(訓練塔・ 旧庁舎棟・車庫) | 鉄筋コンクリート 937㎡(707.45㎡) - (262.69㎡) - (679.64㎡) | 昭和48年3月 昭和45年8月 | |
| 2 | 旧津久井消防署藤野分署 | 緑区日連 143番2 | - (495.00) | - | 土地 のみ |
| 3 | 旧津久井消防署青根出張所 | 緑区青根 1289番4 他 | - (786.64) | - | 土地 のみ |
| 4 | 水防防災倉庫 | 中央区淵野辺 4丁目954番38 | 鉄筋コンクリート 219㎡(260.69) 木造 14.58㎡ | 昭和28年12月 昭和41年3月 | 倉庫 2棟 |
| 5 | 田名水防資材庫 | 中央区水郷田名 3丁目17番17 | 軽量鉄骨 36.66 | 昭和63年3月 | |
| 6 | 葉山島水防倉庫 | 緑区葉山島 字清水川原先 | 木造 33.95 | 昭和42年4月 | |
| 7 | 小倉水防倉庫 | 緑区小倉 525番1 | 軽量鉄骨 | | |
| 8 | 旧南方面隊第3分団第2部 | 南区東林間 4丁目5770番44 | 鉄骨 41.92(90.88) | 昭和57年3月 | 乾燥塔 あり |
| 9 | 旧津久井方面隊第6分団第2部 | 緑区烏屋 789番7 | 鉄骨 53.6 | 昭和61年3月 | |
| 10 | 旧津久井消防団第8分団第3部 | 緑区青根 1837番4 | - (40.12) | - | 土地 のみ |
| 11 | 旧津久井消防団第8分団第4部 | 緑区青根 1838番地2 | 木造 39.60 | 昭和51年12月 | 建物 のみ |
| 12 | 旧藤野方面隊小淵分団第2部 (上小淵) | 緑区小淵 406番8 | 鉄骨 79.39(52.63) | 昭和61年4月 | |
| 13 | 新戸地区消防器具詰所 | 緑区寸沢嵐 2391番1 | 木造 26 | 平成9年3月 | |
| 14 | サイレン塔 (旧藤野町地内) | 緑区佐野川 2481番 | - | - | |
| 15 | サイレン塔 (旧藤野町地内) | 緑区牧野 6867番2 | - | - | |

総合防災訓練

令和5年度相模原市総合防災訓練

| 訓練内容 | 実施場所 | 実施日 | 訓練対象者 |
|-------------------------------|--|----------------------------------|---------------------------|
| 情報収集活動訓練、救出救助・消火訓練、航空機訓練等 | <主会場> 相模総合補給廠一部返還地ほか | 9月1日(金) | 指定した自主防災隊員、防災関係機関等(146機関) |
| 避難誘導訓練、避難所体験訓練、情報伝達訓練、災害体感訓練等 | <地域会場> 緑区：名倉グラウンド 中央区：星が丘地区 南区：東林地区 | 9月1日(金) 5月27日(土) 11月12日(日) | 自主防災隊等 |

個別訓練

1 職員非常参集訓練

| 訓練内容 | 実施日 | 訓練対象者 |
|--------------------------|-----------------|------------------------|
| 動員指令伝達訓練 | 令和5年4月25日 | 原則全職員 |
| 非常時登庁手段確認訓練 | 令和5年4月25日～6月16日 | 新所属への異動者、令和5年度新規採用職員など |
| 避難所・風水害時避難場所・救護所開設手順確認訓練 | 令和5年4月25日～6月16日 | 特命担当員 |

2 職員初動対応訓練

| 訓練内容 | 実施日 | 訓練対象者 |
|---|-------------|--------|
| 状況付与型の図上訓練や災害情報共有システムの操作訓練等 (地震災害、風水害、特殊災害、国民保護事案等の想定のうち、各局・区役所の実情に合わせて選定) | 令和5年10月～12月 | 各局・区役所 |

3 図上訓練(第12回九都県市合同防災訓練・図上訓練)

| 訓練内容 | 実施日 | 訓練対象者 |
|---|---|-----------------------|
| 九都県市共通の想定(首都直下地震)時系列のもとで、状況付与方式によるブラインド型ロールプレイング方式の図上訓練 | 令和6年1月18日(木) 令和6年能登半島地震の被災地支援対応のため訓練中止 | 市長、副市長、教育長以下、市職員約300名 |

4 風水害対策訓練

| 訓練内容 | 実施日 | 訓練対象者 |
|----------------------------|---|--|
| 境川洪水対策に関する講義、マイ・タイムラインの作成等 | 令和6年2月17日(土) 令和6年能登半島地震の被災地支援対応のため訓練中止 | 境川流域の浸水想定区域内に所在する自治会(谷口、中和田、町田ハイツB地区)の自治会連合会・各自治会の防災担当部長、町内会長・地区長等 |

5 孤立対策推進地区対応訓練

| 訓練内容 | 実施日 | 訓練対象者 |
|--|---|--------------------------------------|
| 藤野(名倉・日連)地区の中山間地域において、交通、通信等が途絶し、集落が孤立した場合を想定した情報受伝達、避難誘導、救出・救助訓練および | 令和5年9月1日(金) 第44回九都県市合同防災訓練「緑区会場訓練」と兼ねて実施 | 名倉地区の孤立対策推進地区に該当する自治会/単位自主防災隊の参加希望者等 |

| | | |
|-----------------|--|--|
| び災害時相模湖湖上燃料輸送訓練 | | |
|-----------------|--|--|

6 多数遺体収容施設設置運営訓練

| 訓練内容 | 実施日 | 実施場所 | 訓練対象者 |
|--|---|--------------------------------|--------------------------------|
| 遺体収容施設の設営、 遺体の収容から引き渡 しまでの業務内容の確 認を行う運営訓練 | 令和6年2月8日(木) 令和6年能登半島地震の被災 地支援対応のため、訓練中止 令和6年3月14日(木)に 「多数遺体収容施設運営研修」 を実施 | 相模原ギオ ンアリーナ (市総合体 育館) | 健康福祉局 相模原市医師会、歯科医 師会、警察等 |

7 飲料水兼用貯水槽等取扱訓練

| 訓練内容 | 実施日 | 実施場所 | 訓練対象者 |
|--------------------------------|--------------|------------|-------------------|
| 飲料水兼用貯水槽及び緊急遮 断弁付き受水槽の取扱い訓練 | 令和5年12月4日(月) | 緑が丘中学 校 | 特命担当員 避難所運営協議会 |

8 災害対策本部現地情報収集班(オートバイ隊)運営訓練

| 訓練内容 | 実施日 | 実施場所 | 訓練対象者 |
|--|--|----------------------------|----------|
| 総合防災訓練(地域会場訓 練含む)、 令和元年東日本台風の被災 現場と拠点となる施設確 認、孤立対策地区対応訓練 | 令和5年7月28日(金) 令和5年8月23日(水) 令和5年9月1日(金) 令和6年1月18日(木) 中止 | 相模総合 補給廠一 部返還地 ほか | オートバイ隊隊員 |

自主防災組織の育成

単位自主防災隊の編成率 1

| 年度 | 自治会数 | 単位自主防災隊を編成している自治会数 (単位自主防災隊総数) 2 | 編成率(%) | 自治会加入世帯数 |
|----|------|-------------------------------------|--------|----------|
| 30 | 592 | 586 (564) | 99.0 | 173,362 |
| R1 | 593 | 587 (565) | 99.0 | 171,343 |
| R2 | 589 | 585 (565) | 99.3 | 168,654 |
| R3 | 590 | 585 (561) | 99.2 | 166,397 |
| R4 | 589 | 585 (560) | 99.3 | 164,273 |
| R5 | 585 | 581 (536) | 99.3 | 161,195 |

1：自治会加入世帯数は年度当初、その他は年度末時点

2：複数の自治会によって編成されている単位自主防災隊がある

防災訓練等の実施状況

| 年度 | 自主防災訓練 | | 防災指導員養成講習会 | | 起震車 | |
|----|--------|--------|------------|-------|-----|--------|
| | 回数 | 参加者数 | 回数 | 参加人員数 | 回数 | 体験者数 |
| 30 | 287 | 24,880 | 1 | 91 | 201 | 14,403 |
| R1 | 323 | 24,821 | 1 | 78 | 158 | 10,729 |
| R2 | 74 | 4,106 | 0 1 | 0 | 39 | 1,172 |
| R3 | 96 | 4,818 | 1 | 90 | 49 | 2,819 |
| R4 | 194 | 14,082 | 1 | 78 | 94 | 5,952 |
| R5 | 294 | 18,278 | 1 | 81 | 139 | 8,993 |

1：新型コロナウイルス感染症拡大の影響により中止

避難場所・防災備蓄倉庫の整備

広域避難場所

(令和6.4.1)

| | 広域避難場所名称 | 総面積 (㎡) | 収容可能 人員 (人) | 広域避難場所対応倉庫設置場所 |
|----|----------------------|-----------|----------------|----------------------|
| 1 | 相模原北公園 | 105,000 | 47,200 | |
| 2 | 相模原スポーツ・レクリエーションパーク | 99,600 | 43,980 | 小山公民館 |
| 3 | 淵野辺公園一帯 | 660,000 | 182,100 | 相模原球場 |
| 4 | 相模原ゴルフクラブ | 1,291,000 | 515,100 | 相模原ゴルフクラブ |
| 5 | 在日米陸軍キャンプ座間内 | 748,000 | 319,700 | 相武台分署 |
| 6 | 相模カンツリー倶楽部 | 580,000 | 170,800 | 東林分署 |
| 7 | 横山公園・上溝中学校 | 203,700 | 57,200 | 横山公園 総合水泳場内 |
| 8 | 鹿沼公園 | 59,160 | 14,700 | 鹿沼公園 |
| 9 | 相模女子大学一帯 | 343,500 | 62,400 | 谷口台小学校 |
| 10 | 青山学院・国学院大学 | 191,100 | 64,100 | |
| 11 | 県立橋本高等学校・相原中学校 | 53,500 | 15,700 | 県立橋本高等学校 |
| 12 | 小山中学校・小山公園一帯 | 76,000 | 20,300 | 小原公園 |
| 13 | 下九沢団地一帯 | 59,500 | 15,400 | |
| 14 | 県立相模原公園一帯 | 560,300 | 237,070 | 麻溝公園 |
| 15 | (独)国立病院機構相模原病院一帯 | 231,100 | 63,900 | 桜台小学校 |
| 16 | さがみロボット産業特区プレ実証フィールド | 36,000 | 14,600 | さがみロボット産業特区プレ実証フィールド |
| 17 | 県立上溝南高等学校 | 35,900 | 14,300 | 県立上溝南高等学校 |
| 18 | 県立相模田名高等学校 | 36,900 | 28,200 | 県立相模田名高等学校 |
| 19 | 上鶴間小学校・上鶴間中学校 | 40,300 | 15,000 | 上鶴間中学校 |

| 広域避難場所名称 | | 総面積 (㎡) | 収容可能 人員(人) | 広域避難場所対応倉庫設置場所 |
|----------|-------------------|-----------|---------------|----------------|
| 20 | 古淵鷯野森公園 | 27,300 | 20,200 | 古淵鷯野森公園 |
| 21 | 川尻小学校・相模丘中学校 | 47,194 | 19,050 | |
| 22 | 県立相模原城山高等学校・中沢中学校 | 72,952 | 27,451 | 中沢中学校 |
| 23 | 津久井湖ゴルフ倶楽部 | 1,410,000 | 682,338 | |
| 24 | 串川小学校・串川中学校 | 28,640 | 11,860 | 串川グラウンド |
| 25 | 旧鳥屋小学校・鳥屋学園 | 21,819 | 4,482 | 鳥屋出張所 |
| 26 | 青野原グラウンド | 18,506 | 8,867 | 青野原グラウンド |
| 27 | 旧青根中学校 | 11,290 | 3,845 | |
| 28 | 内郷小学校・内郷グラウンド | 20,454 | 6,093 | 内郷グラウンド |
| 29 | 北相中学校 | 13,317 | 6,510 | 与瀬グラウンド |
| 30 | 藤野中学校 | 13,680 | 3,854 | 藤野中学校 |
| 31 | 名倉グラウンド | 24,448 | 12,009 | 名倉グラウンド |
| 32 | 旧県立相模原総合高等学校 | 45,200 | 15,100 | |
| 33 | 旭小学校 | 16,790 | 3,089 | |
| 34 | 旭中学校・橋本小学校 | 60,205 | 15,569 | |
| 35 | 宮上小学校 | 11,792 | 2,116 | |
| 36 | 当麻田小学校 | 17,253 | 3,815 | |
| 37 | 相原小学校 | 17,616 | 3,046 | |
| 38 | 相武台小学校 | 20,341 | 3,750 | |
| 39 | 相武台中学校 | 33,356 | 10,625 | |
| 40 | もえぎ台小学校 | 18,144 | 4,330 | |
| 41 | 緑台小学校 | 16,788 | 3,601 | |
| 42 | 若草小学校 | 17,448 | 4,265 | |
| 43 | 若草中学校 | 20,318 | 5,282 | |

一般倉庫

(令和6.4.1)

| 名 称 | 面積(㎡) | 構造 | 名 称 | 面積(㎡) | 構造 |
|---------------|-------|------|--------------------------|-------|-----|
| 1 上溝防災備蓄倉庫 | 132 | S造 | 8 南台防災備蓄倉庫 | 288 | RC造 |
| 2 緑が丘分署防災備蓄倉庫 | 358 | RC造 | 9 新磯分署防災備蓄倉庫 | 210 | RC造 |
| 3 南合同庁舎防災備蓄倉庫 | 60 | RC造 | 10 三井防災備蓄倉庫 | 154 | S造 |
| 4 淵野辺水防防災備蓄倉庫 | 98 | RC造 | 11 市救援物資集積・配送センター内防災備蓄倉庫 | 549 | S造 |
| 5 相模原球場防災備蓄倉庫 | 278 | RC造 | | | |
| 6 消防局防災備蓄倉庫 | 25 | SRC造 | 12 吉野郵便局内防災備蓄倉庫 | 21 | RC造 |
| 7 大沢防災備蓄倉庫 | 230 | RC造 | | | |

避難所倉庫

(令和6.4.1)

| 名 称 | 面積(㎡) | 構造 | 名 称 | 面積(㎡) | 構造 |
|----------|-------|-------|-----------|-------|---------------|
| 1 星が丘小学校 | 約30 | RC造 | 55 麻溝小学校 | 約30 | 軽量鉄骨造 |
| 2 共和小学校 | 〃 | 〃 | 56 大島小学校 | 〃 | 〃 |
| 3 内出中学校 | 〃 | 〃 | 57 新宿小学校 | 〃 | 〃 |
| 4 大沢中学校 | 〃 | 〃 | 58 大沼小学校 | 〃 | RC造 (余裕教室) |
| 5 田名中学校 | 〃 | 〃 | 59 新磯小学校 | 〃 | 軽量鉄骨造 |
| 6 相陽中学校 | 〃 | 〃 | 60 桜台小学校 | 〃 | 〃 |
| 7 若草中学校 | 〃 | 〃 | 61 清新小学校 | 約29 | 体育館併設 |
| 8 小山中学校 | 〃 | 軽量鉄骨造 | 62 弥栄中学校 | 約30 | 軽量鉄骨造 |
| 9 清新中学校 | 〃 | 〃 | 63 陽光台小学校 | 〃 | 〃 |
| 10 中央小学校 | 〃 | 〃 | 64 旭小学校 | 〃 | 〃 |
| 11 青葉小学校 | 〃 | 〃 | 65 当麻田小学校 | 〃 | 〃 |

| | 名 称 | 面積(m ²) | 構造 | | 名 称 | 面積(m ²) | 構造 |
|----|---------|---------------------|-----------------|-----|------------------|---------------------|-----------------|
| 12 | 橋本小学校 | 〃 | 〃 | 66 | 大野台中央小学校 | 〃 | 〃 |
| 13 | 相原中学校 | 〃 | 〃 | 67 | 田名北小学校 | 〃 | 〃 |
| 14 | 淵野辺小学校 | 〃 | 〃 | 68 | 上溝南小学校 | 〃 | 〃 |
| 15 | 上溝南中学校 | 約30 | 軽量鉄骨造 | 69 | 富士見小学校 | 約32 | 体育館併設 |
| 16 | 上鶴間小学校 | 〃 | 〃 | 70 | 夢の丘小学校 | 約34 | 〃 |
| 17 | 光が丘小学校 | 約61 | R C造 (余裕教室) | 71 | 横山小学校 | 約30 | 軽量鉄骨造 |
| 18 | 大野台中学校 | 〃 | 〃 | 72 | 若草小学校 | 〃 | 〃 |
| 19 | 相武台小学校 | 約32 | 〃 | 73 | 小山小学校 | 約56 | 体育館併設 |
| 20 | 東林小学校 | 約41 | 〃 | 74 | 相武台中学校 | 約30 | 〃 |
| 21 | 旭中学校 | 約30 | R C造 | 75 | 向陽小学校 | 〃 | 軽量鉄骨造 |
| 22 | 鶴野森中学校 | 〃 | 〃 | 76 | 大野北中学校 | 〃 | 〃 |
| 23 | 上溝中学校 | 〃 | 〃 | 77 | 相模台小学校 | 〃 | 〃 |
| 24 | もえぎ台小学校 | 〃 | 〃 | 78 | 大野南中学校 | 約53 | 校舎併設・旧機械室 |
| 25 | 東林中学校 | 〃 | 〃 | 79 | 大野北小学校 | 約30 | 軽量鉄骨造 |
| 26 | 弥栄小学校 | 〃 | 軽量鉄骨造 | 80 | 新町中学校 | 〃 | 〃 |
| 27 | 若松小学校 | 〃 | 〃 | 81 | 由野台中学校 | 〃 | 〃 |
| 28 | 鶴の台小学校 | 〃 | 〃 | 82 | 相模台中学校 | 〃 | 〃 |
| 29 | 大野小学校 | 〃 | 〃 | 83 | 相模丘中学校 | 65 | 〃 |
| 30 | 谷口台小学校 | 〃 | 〃 | 84 | 川尻小学校 | | |
| 31 | 鹿島台小学校 | 〃 | 〃 | 85 | 湘南小学校 | 約30 | 〃 |
| 32 | 大野台小学校 | 約46 | R C造 (余裕教室) | 86 | 広田小学校 | 〃 | 〃 |
| 33 | 作の口小学校 | 約31 | 〃 | 87 | 広陵小学校 | 〃 | 〃 |
| 34 | 麻溝台中学校 | 約26 | 〃 | 88 | 中沢中学校 | 〃 | 〃 |
| 35 | 上鶴間中学校 | 約30 | 〃 | 89 | 鳥屋学園 | 〃 | 〃 |
| 36 | くぬぎ台小学校 | 約23 | 〃 | 90 | 中野中学校 | 〃 | 〃 |
| 37 | 田名小学校 | 約35 | R C造 (体育館併設) | 91 | 青和学園 | 〃 | 〃 |
| 38 | 緑が丘中学校 | 約30 | R C造 | 92 | 三井地域センター | 〃 | 〃 |
| 39 | 共和中学校 | 〃 | 〃 | 93 | 根小屋小学校 | 〃 | 〃 |
| 40 | 中央中学校 | 〃 | 軽量鉄骨造 | 94 | 中野小学校 | 〃 | 〃 |
| 41 | 並木小学校 | 〃 | 〃 | 95 | 旧青根中学校 | 〃 | 〃 |
| 42 | 宮上小学校 | 〃 | 〃 | 96 | 津久井中央小学校 | 〃 | 〃 |
| 43 | 淵野辺東小学校 | 〃 | 〃 | 97 | 串川小学校 | 〃 | 体育館2Fを倉庫として一部使用 |
| 44 | 谷口小学校 | 〃 | 〃 | 98 | 小網地域センター | 約21 | 敷地内倉庫の一部を使用 |
| 45 | 九沢小学校 | 〃 | 〃 | 99 | 千木良小学校 | 約19 | 体育館下倉庫 |
| 46 | 双葉小学校 | 〃 | 〃 | 100 | 桂北小学校 | 約30 | 軽量鉄骨造 |
| 47 | 緑台小学校 | 〃 | 〃 | 101 | 内郷小学校 | 〃 | 〃 |
| 48 | 相原小学校 | 〃 | R C造 | 102 | 藤野南小学校 | 〃 | 〃 |
| 49 | 南大野小学校 | 〃 | 〃 | 103 | ふるさと自然体験教室・沢井体育館 | 約33 | 〃 |
| 50 | 二本松小学校 | 〃 | 軽量鉄骨造 | 104 | 藤野小学校 | 約30 | 〃 |
| 51 | 鶴園小学校 | 〃 | 〃 | 105 | 藤野中学校 | 〃 | 〃 |
| 52 | 谷口中学校 | 〃 | 〃 | | | | |
| 53 | 大沢小学校 | 〃 | 〃 | | | | |
| 54 | 上溝小学校 | 〃 | 〃 | | | | |

相模丘中学校・川尻小学校は、相模丘中学校敷地内に設置した倉庫を共同使用

その他備蓄倉庫

(令和6.4.1)

| | 名 称 | 面積(m ²) | 構造 | | 名 称 | 面積(m ²) | 構造 |
|----|----------------------|---------------------|------|----|------------------------|---------------------|-------|
| 1 | 城山保健福祉センター | 14.4 | アルミ製 | 11 | 旧 牧 郷 小 学 校 牧 郷 ラ ボ | 5.8 | アルミ製 |
| 2 | 青山 3848 国道 413 号脇 | " | " | 12 | 旧 菅 井 小 学 校 | 6.6 | 亜鉛鉄板製 |
| 3 | 消防団 5 - 4 敷地内 | 14.7 | " | 13 | シュタイナー学園 (旧名倉小学校) | 5.8 | アルミ製 |
| 4 | 津久井又野公園 | 14.4 | " | 14 | 旧 小 淵 小 学 校 | " | " |
| 5 | 相模湖林間公園隣接地 | " | " | 15 | 藤野総合事務所 | 9.8 | RC造 |
| 6 | 小原ふれあい広場 | " | " | 16 | 藤野総合事務所 | 7.2 | アルミ製 |
| 7 | 相模湖総合事務所 | " | " | 17 | 佐野川公民館 | 10.8 | " |
| 8 | 藤野芸術の家 | 5.8 | " | 18 | 藤野北小学校 | 5.8 | " |
| 9 | 旧篠原小学校地内 篠原の里センター | " | " | 19 | 旧佐野川町民センター | " | " |
| 10 | 藤野農村環境改善 セ ン タ ー | 7.2 | " | 20 | 旧 吉 野 小 学 校 | 8.2 | " |

防災情報システムの整備

防災行政用無線の設置状況

(令和6.4.1)

| 局種 | 同 報 無 線 | | | 移 動 無 線 (デジタル地域防災無線) | | | | |
|-----|---------|-----|-------|------------------------|-----|-----------------|-----|----|
| | 親局 | 子局 | 戸別受信機 | 統制 基地局 | 中継局 | 移 動 局 (計 328) | | |
| 設置数 | 1 | 558 | 366 | 1 | 5 | 車載 | 可搬 | 携帯 |
| | | | | | | 84 | 159 | 85 |

震度情報システム

(令和6.4.1)

| 震度観測地域 | 地震計設置場所 | 設置主体 | ネットワーク |
|--------|-------------|---------|--------|
| 中央 | 市役所 | 気象庁 | 気象庁へ接続 |
| 橋本 | 北消防署本署 | 相模原市 | 気象庁へ接続 |
| 上溝 | 上溝分署 | 相模原市 | 気象庁へ接続 |
| 田名 | 田名分署 | 相模原市 | |
| 水郷田名 | 相模川ふれあい科学館 | 相模原市 | 気象庁へ接続 |
| 磯部 | 新磯まちづくりセンター | 相模原市 | 気象庁へ接続 |
| 中央 | 消防指令センター | 相模原市 | |
| 大島 | 大沢分署 | 防災科学研究所 | 気象庁へ接続 |
| 中野 | 津久井総合事務所 | 神奈川県 | 気象庁へ接続 |
| 与瀬 | 相模湖総合事務所 | 神奈川県 | 気象庁へ接続 |
| 久保沢 | 城山総合事務所 | 神奈川県 | 気象庁へ接続 |
| 小淵 | 藤野総合事務所 | 防災科学研究所 | 気象庁へ接続 |

令和6年版 消防年報

令和6年8月発行

発行 相模原市消防局
編集 消防部 消防総務課

〒252 - 0239

相模原市中央区中央2丁目2番15号

電話 042(751)9111(代表)

042(751)9105(直通)

FAX 042(786)2471(直通)

メールアドレス


syobousoumu@city.sagamihara.kanagawa.jp (Eメール)

syobousoumu@city.sagamihara.lg.jp (LGWANメール)

市制 20 周年を記念して
選ばれた市の花

昭和 49 年 11 月 20 日制定

市
の
花



あじさい



けやき

市
の
木

たくましい市民のまちを象徴

昭和 43 年 3 月 1 日制定

市制 20 周年を記念して
選ばれた市の鳥

昭和 49 年 11 月 20 日制定

市
の
鳥



ひばり