

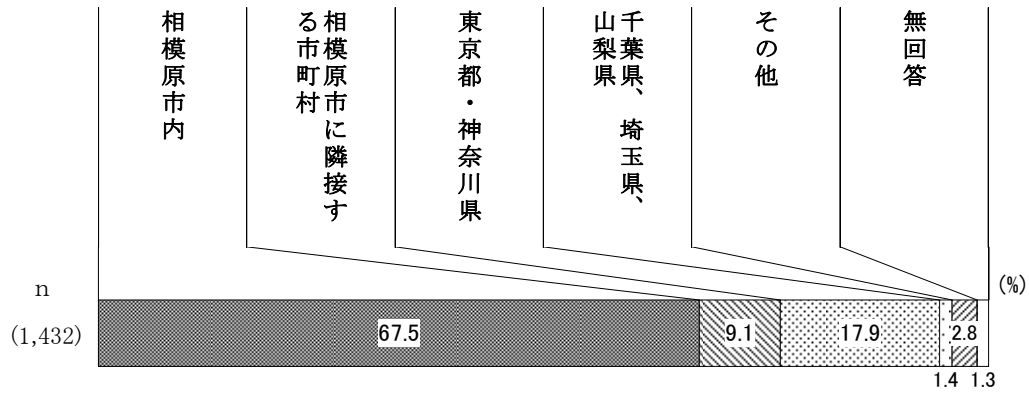
1. 東日本大震災発災当日の状況

- (1) 震災発生時にいた地域
- (2) 震災発生時にいた場所
- (3) 震災発生時の家からの距離
- (4) 発生後に居た場所の停電状況
- (5) 震災発生直後の情報源
- (6) 震災直後に最も役に立った情報源
- (7) 震災当日の帰宅手段
- (8) 通常とは異なる手段での帰宅で利用したもの
- (9) 徒歩時間
- (10) 帰宅するまでに滞在した場所

1. 東日本大震災発災当日の状況

(1) 震災発生時にいた地域

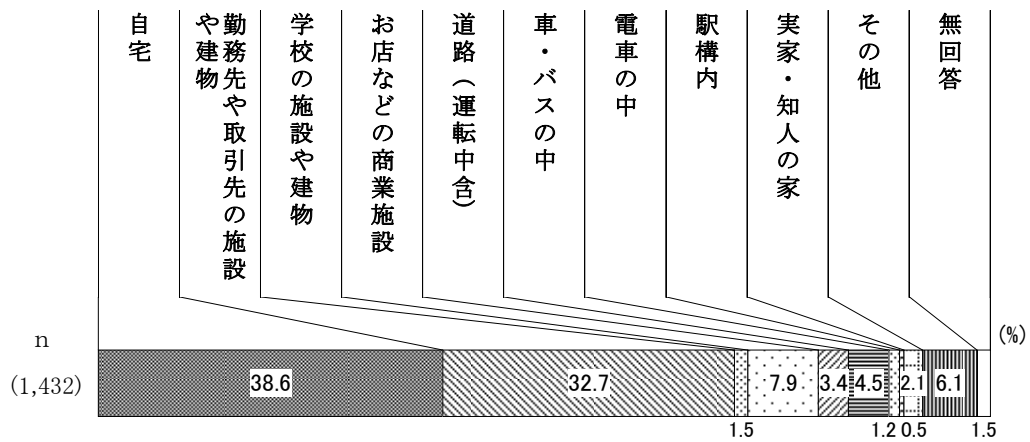
問4 あなたは、東日本大震災発生時にどの地域にいましたか。(〇は1つ)



東日本大震災発生時にいた地域をたずねたところ、「相模原市内」は67.5%で最も高く、次いで「東京都・神奈川県（相模原市及び隣接する市町村を除く）」が17.9%と続いている。

(2) 震災発生時にいた場所

問5 東日本大震災発生時、どのような場所にいましたか。(〇は1つ)

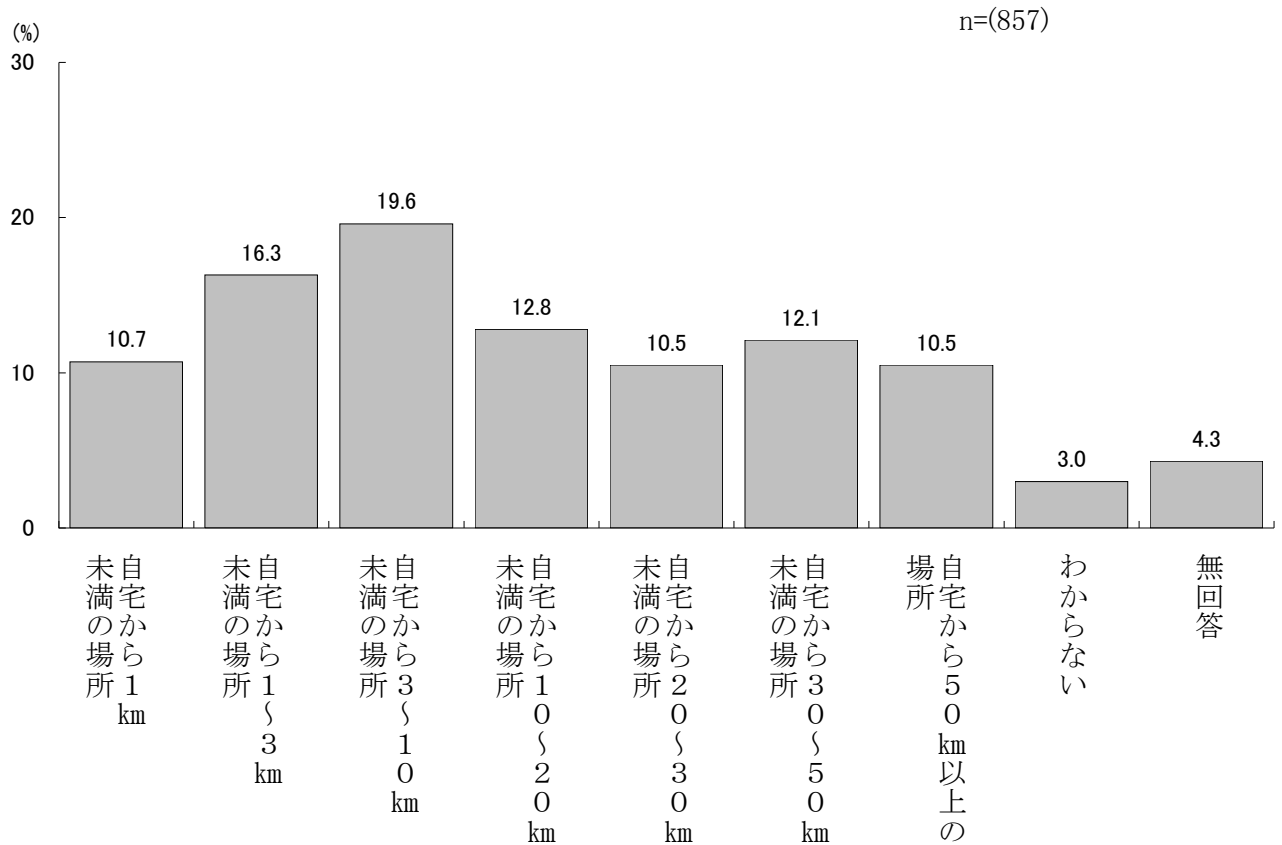


東日本大震災発生時の居場所についてたずねたところ、「自宅」が38.6%と最も高く、次いで「勤務先や取引先の施設や建物」が32.7%と続いている。

(3) 震災発生時にいた場所の自宅からの距離

【問5-1 問5で「自宅」以外を選ばれた方にお伺いします。】

問5でお答えになった場所は自宅からどのくらい離れていましたか。(○は1つ)

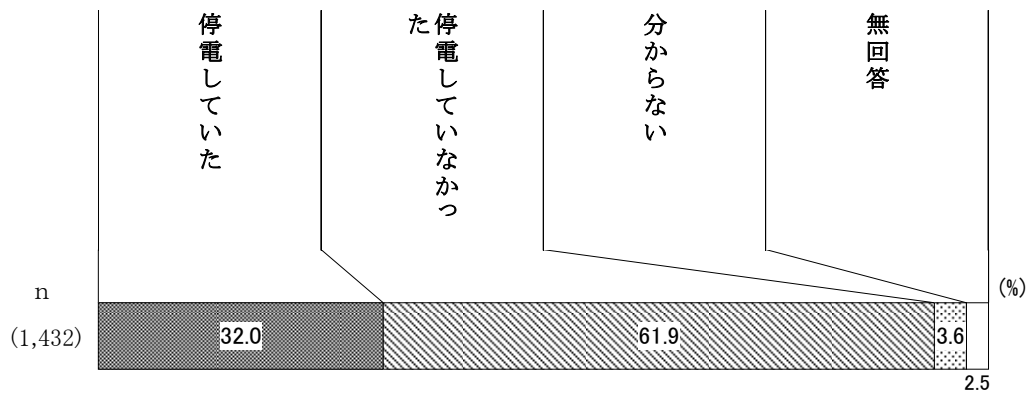


東日本大震災発生時に「自宅」以外の場所にいたと回答された方に、自宅からどのくらいの距離であったのかたずねたところ、「自宅から3～10km未満の場所」が19.6%と最も高く、次いで「自宅から1～3km未満の場所」が16.3%、以下は「自宅から10～20km未満の場所」12.8%、「自宅から30～50km未満の場所」12.1%と続いている。

(4) 発生後に居た場所の停電状況

問6 地震発生から1～2時間の間あなたが主に居た場所は、停電していましたか。

(○は1つ)

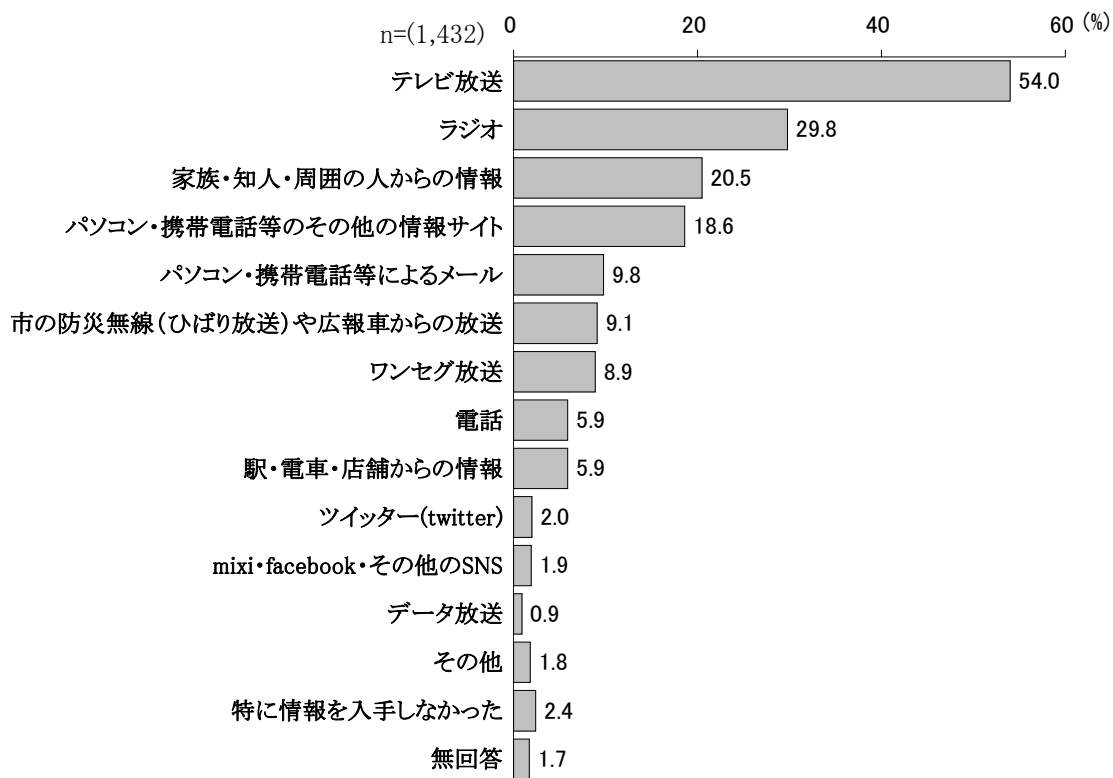


東日本大震災発生時から1～2時間の間、主に居た場所が停電していたかたずねたところ、「停電していなかつた」は61.9%と高く、一方「停電していた」は32.0%である。

(5) 震災発生直後の情報源

問7 地震発生から1～2時間の間、情報源となったものをお答えください。

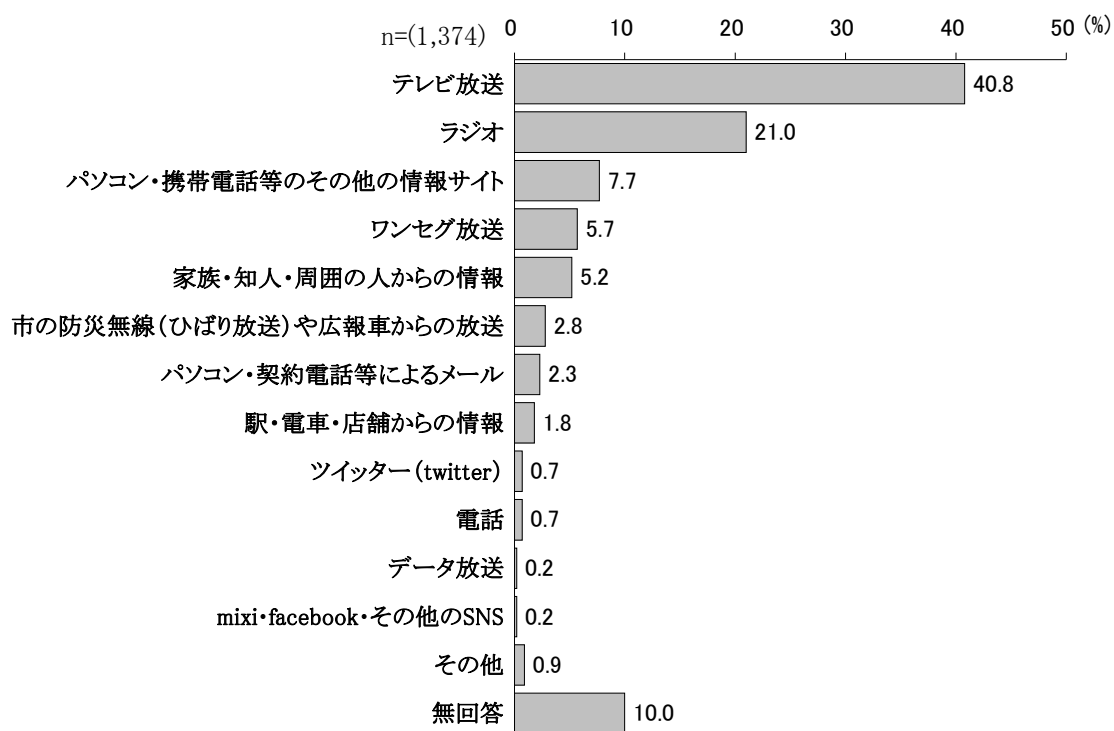
(○はいくつでも)



東日本大震災発生時から1～2時間の間、情報源になったものをたずねたところ、「テレビ放送」が54.0%と最も高く、次いで「ラジオ」が29.8%、「家族・知人・周囲の人からの情報」が20.5%と続いている。

(6) 震災直後に最も役に立った情報源

【問7-1 問7で「特に情報を入手しなかった」以外を選ばれた方にお伺いします。】
最も役に立った情報源はどれですか。問7で選んだ選択肢を1つだけご記入ください。

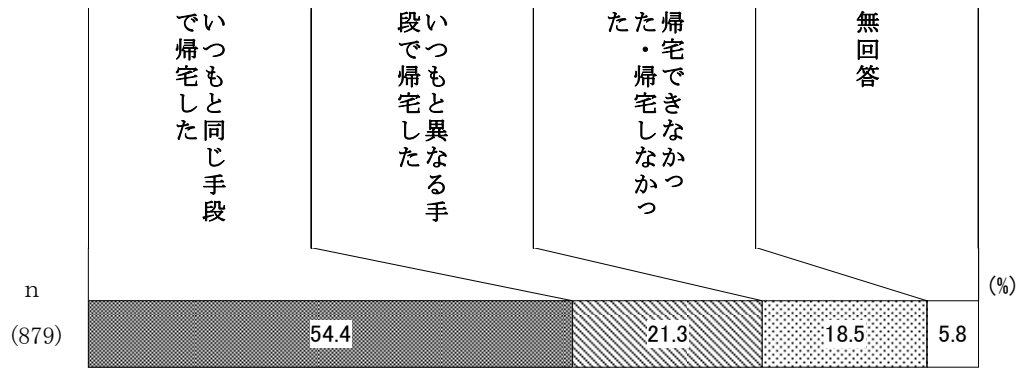


東日本大震災発生時から1～2時間の間、何らかの情報を入手したと回答された方に最も役に立った情報源をたずねたところ、「テレビ放送」が40.8%と最も高く、次いで「ラジオ」が21.0%と続いている。

(7) 震災当日の帰宅手段

問8 東日本大震災の当日、あなたは自宅へはどのような手段で帰宅しましたか。

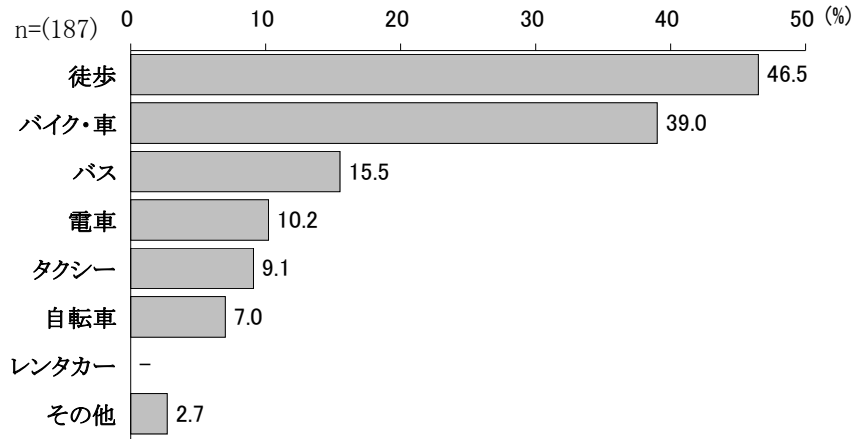
(○は1つ)



東日本大震災発生時に自宅以外にいたと回答された方に自宅までどのような手段で帰宅したのかたずねたところ、「いつもと同じ手段で帰宅した」は54.4%と高く、「いつもと異なる手段で帰宅した」は21.3%となっている。

(8) 通常とは異なる手段での帰宅で利用したもの

【問8-1 問8で「いつもと異なる手段で帰宅した」とお答えの方にお伺いします。】
 自宅へはどのような手段で帰宅しましたか。(〇はいくつでも)

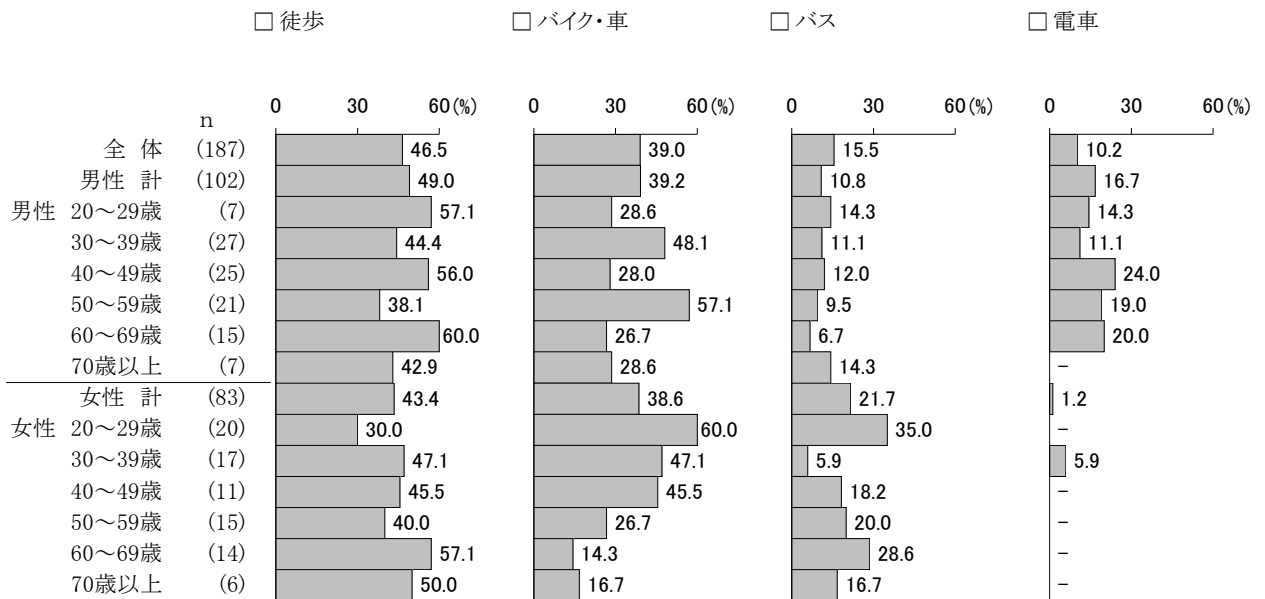


自宅へいつもと異なる手段で帰宅したと回答された方にどのような手段（一部も含む）で帰宅したのかたずねたところ、「徒歩」が46.5%と最も高く、次いで「バイク・車」が39.0%と続いている。

性別にみると「バス」は女性（21.7%）が男性（10.8%）より10.9ポイント高くなっている。

性・年代別にみると、「バイク・車」は女性の20代が6割と最も高くなっており、男性では50代で5割台後半となっている。

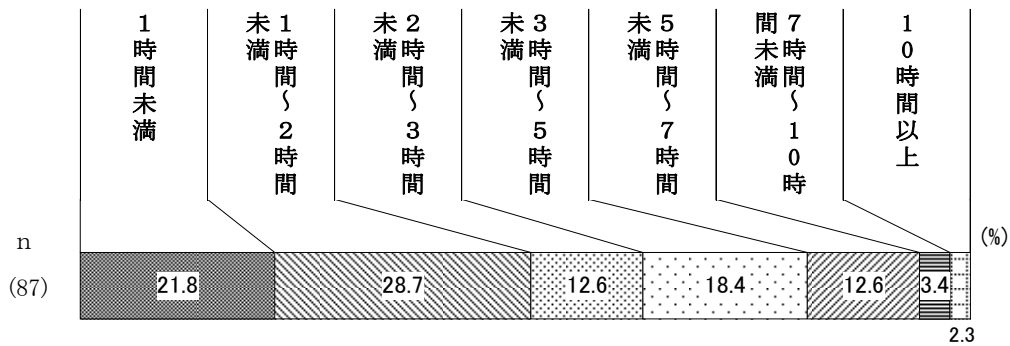
性別、性・年代別 通常とは異なる手段での帰宅で利用したもの（上位4項目）



(9) 徒歩時間

【問8-2 問8-1で「徒歩」とお答えの方にお伺いします。】

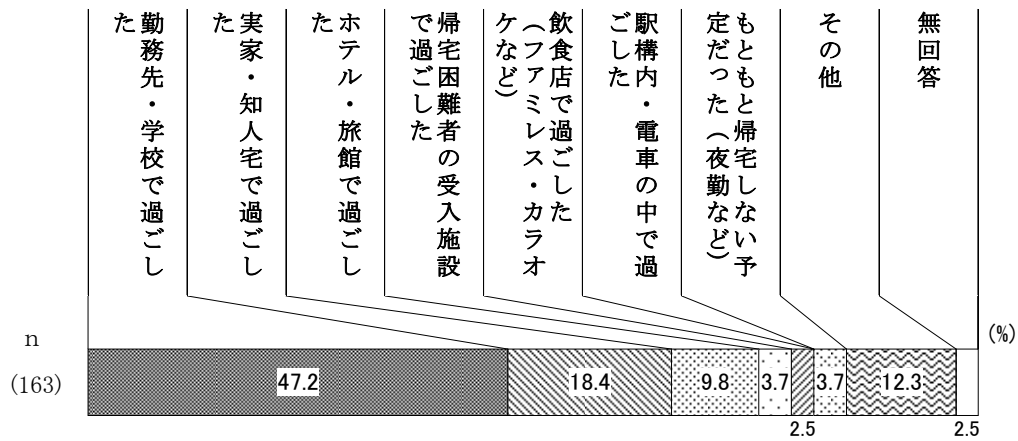
おおよその歩いた時間をお答えください。(数字を記入)



問8-1で、徒歩で帰宅したという人に歩いた時間をたずねたところ、「1時間未満」(21.8%)、「1時間～2時間未満」(28.7%)を合わせると、5割以上の方が2時間以内となっているが、一方で半数の人はそれ以上の徒歩時間を要しており、「10時間以上」という人も2.3%となっている。

(10) 帰宅するまでに滞在した場所

【問8-3 問8で「帰宅できなかった・帰宅しなかった」とお答えの方にお伺いします。】
自宅へ帰宅するまでの間、どこで過ごされましたか。(〇は1つ)



帰宅できなかった・帰宅しなかったと回答された方に帰宅するまでに過ごした場所をたずねたところ、「勤務先・学校で過ごした」が47.2%と高く、次いで「実家・知人宅で過ごした」が18.4%となっている。

※その他(12.3%)の回答内容としては「病院」「車中」「旅行中」等があった。