

産業廃棄物処理計画書

令和5年6月2日

相模原市長 殿

提出者

住 所 東京都中央区日本橋1-2-5

氏 名 戸田建設株式会社首都圏土木支店  
常務執行役員支店長 福島博夫  
(法人にあつては、名称及び代表者の氏名)  
電話番号 03-3535-1585

廃棄物の処理及び清掃に関する法律第12条第9項の規定に基づき、産業廃棄物の減量その他その処理に関する計画を作成したので、提出します。

事業場の名称	戸田建設株式会社 首都圏土木支店			自主管理番号
事業場の所在地	東京都中央区日本橋1-2-5		TEL(連絡先):	03-3535-1585
計画期間	令和5年4月1日～令和6年3月31日(1年間)			
当該事業場に関する事項				
① 事業の種類	D-建設業		(具体的には)	総合建設業
② 事業の規模  ※ 前年度実績を記入、医療機関は前年度末時点の病床数を記入。	製造業	製造品出荷額		百万円
	建設業	エリア内元請完成工事高		百万円
	医療機関	病床数		床
	その他の業種	売上高		百万円
	(上記項目に該当しない場合にはこちらに記載をしてください。)			
36,600百万円 (2022年度完成工事高)				
③ 従業員数	275名 (2023年3月31日)			
④ 産業廃棄物の一連の処理の工程  ※ 産業廃棄物の種類ごとに記入	別添1 処理工程図のとおり			

## 産業廃棄物の処理に係る管理体制に関する事項

(管理体制図)

別添2 管理体制図のとおり

## 産業廃棄物の排出の抑制に関する事項

① 現状

## 【前年度(令和4年度)実績】

産業廃棄物の種類数

7

種類

① 排出量

1,527.0

t

\* 種類ごとの前年度排出量は、別紙のとおり。

(これまでに実施した取組)

- ・建設資材のプレキャスト化等による廃材発生の削減
- ・搬入資機材の梱包材の削減
- ・資材の転用
- ・現場での分別

② 計画

## 【(令和5年度)目標】

産業廃棄物の種類数

7

種類

① 排出量

1,374.3

t

\* 種類ごとの本年度排出目標量は、別紙のとおり。

(今後実施する予定の取組)

- ・建設資材のプレキャスト化等による廃材発生の削減
- ・搬入資機材の梱包材の削減
- ・資材の転用
- ・現場での分別

## 産業廃棄物の分別に関する事項

① 現状

(分別している産業廃棄物の種類及び分別に関する取組)

がれき類、廃プラ、金属、木くず、  
現場での分別の徹底

② 計画

(今後分別する予定の産業廃棄物の種類及び分別に関する取組)

がれき類、廃プラ、金属、木くず、  
現場での分別の徹底

## 自ら行う産業廃棄物の再生利用に関する事項

① 現状	【前年度(令和 4 年度)実績】		
	②+⑧ 自ら再生利用を行った産業廃棄物の量	0	t * 種類ごとの前年度自ら再生利用量は、別紙のとおり。
	(これまでに実施した取組)		
同利用は行っていない。			
② 計画	【(令和 5 年度)目標】		
	②+⑧ 自ら再生利用を行う産業廃棄物の量	0.0	t * 種類ごとの本年度自ら再生利用量は、別紙のとおり。
	(今後実施する予定の取組)		
今後も同利用は行わない。			

## 自ら行う産業廃棄物の中間処理に関する事項

① 現状	【前年度(令和 4 年度)実績】		
	⑤ 自ら熱回収を行った産業廃棄物の量	0	t * 種類ごとの前年度自ら熱回収を行った量は、別紙のとおり。
	⑦ 自ら中間処理により減量した産業廃棄物の量	0	t * 種類ごとの前年度自ら中間処理により減量した量は、別紙のとおり。
② 計画	【(令和 5 年度)目標】		
	⑤ 自ら熱回収を行う産業廃棄物の量	0.0	t * 種類ごとの本年度自ら熱回収を行う量は、別紙のとおり。
	⑦ 自ら中間処理により減量する産業廃棄物の量	0.0	t * 種類ごとの本年度自ら中間処理により減量する量は、別紙のとおり。
(今後実施する予定の取組)			
今後も同処理は行わない。			

## 自ら行う産業廃棄物の埋立処分又は海洋投入処分に関する事項

① 現状	【前年度(令和 4 年度)実績】		
	③+⑨ 自ら埋立処分又は海洋投入処分を行った産業廃棄物の量	0	t * 種類ごとの前年度自ら埋立処分又は海洋投入処分を行った量は、別紙のとおり。
	(これまでに実施した取組)		
	同処理は行っていない。		
② 計画	【(令和 5 年度)目標】		
	③+⑨ 自ら埋立処分又は海洋投入処分を行う産業廃棄物の量	0.0	t * 種類ごとの本年度自ら埋立処分又は海洋投入処分を行う量は、別紙のとおり。
	(今後実施する予定の取組)		
	今後も同処理は行わない。		

## 産業廃棄物の処理の委託に関する事項

① 現状	【前年度(令和 4 年度)実績】			* 種類ごとの前年度処理委託量は、別紙のとおり。
	⑩ 全処理委託量	1,527.0	t	
	⑪ 優良認定処理業者への処理委託量	0	t	
	⑫ 再生利用業者への処理委託量	221.8	t	
	⑬ 認定熱回収業者への処理委託量	0	t	
	⑭ 認定熱回収業者以外の熱回収を行う業者への処理委託量	0	t	
	(これまでに実施した取組)			
・作業所に近い処分場を事前により確認して、信頼性、実績、規模、リサイクル率などの条件を満足する施設に処理委託した。 ・優良業者に優先して委託した。 ・電子マニフェストを運用し処理の管理状況を向上する。				

② 計画	【(令和 5 年度)目標】			
	⑩ 全処理委託量	1,374.3	t	* 種類ごとの本年度処理委託量は、別紙のとおり。
	⑪ 優良認定処理業者への処理委託量	0.0	t	
	⑫ 再生利用業者への処理委託量	199.7	t	
	⑬ 認定熱回収業者への処理委託量	0.0	t	
	⑭ 認定熱回収業者以外の熱回収を行う業者への処理委託量	0.0	t	
	(今後実施する予定の取組)			
・処理委託施設の定期的な視察実施、最終処分先の確認する。(継続実施) ・電子マニフェスト対応業者を優先的に採用する。(継続実施) ・電子委託契約の推進。				
※ 事務処理欄				

備考

1 この様式は、前年度(令和4年度)の産業廃棄物の発生量が1,000トン以上の事業場ごとに1枚作成し、提出してください。

また、前年度(令和4年度)の産業廃棄物の発生量が1,000トン未満の事業場にあつては、神奈川県・横浜市・川崎市・相模原市・横須賀市が推進する廃棄物自主管理事業へ参加するにあたり、事業場ごとに1枚作成し、提出してください。

2 当該年度(令和5年度)の6月30日までに提出してください。

3 「当該事業場において現に行っている事業に関する事項」の欄は、以下に従って記入してください。

(1) ①欄には、日本標準産業分類(中分類)の区分を記入してください。

(2) ②欄には、製造業の場合における製造品出荷額(前年度実績)、建設業の場合における元請完成工事高(前年度実績)、医療機関の場合における病床数(前年度末時点)等の業種に応じ事業規模が分かるような前年度の実績を記入してください。

(3) ④欄には、当該事業場において生ずる産業廃棄物についての発生から最終処分が終了するまでの一連の処理の工程(当該処理を委託する場合は、委託の内容を含む。)を記入してください。

4 「自ら行う産業廃棄物の中間処理に関する事項」の欄には、産業廃棄物の種類ごとに、自ら中間処理を行うに際して熱回収を行った場合における熱回収を行った産業廃棄物の量と、自ら中間処理を行うことによって減量した量について、前年度の実績、目標及び取組を記入してください。

5 「産業廃棄物の処理の委託に関する事項」の欄には、産業廃棄物の種類ごとに、全処理委託量を記入するほか、その内数として、優良認定処理業者(廃棄物の処理及び清掃に関する法律施行令第6条の11第2号に該当する者)への処理委託量、処理業者への再生利用委託量、認定熱回収施設設置者(廃棄物の処理及び清掃に関する法律第15条の3の3第1項の認定を受けた者)である処理業者への焼却処理委託量及び認定熱回収施設設置者以外の熱回収を行っている処理業者への焼却処理委託量について、前年度実績、目標及び取組を記入してください。

6 それぞれの欄に記入すべき事項の全てを記入することができないときは、当該欄に「別紙のとおり」と記入し、当該欄に記入すべき内容を記入した別紙を添付してください。また、それぞれの欄に記入すべき事項がないときは、「―」を記入してください。

7 第5面の※欄には、何も記入しないでください。

別紙処理フロー

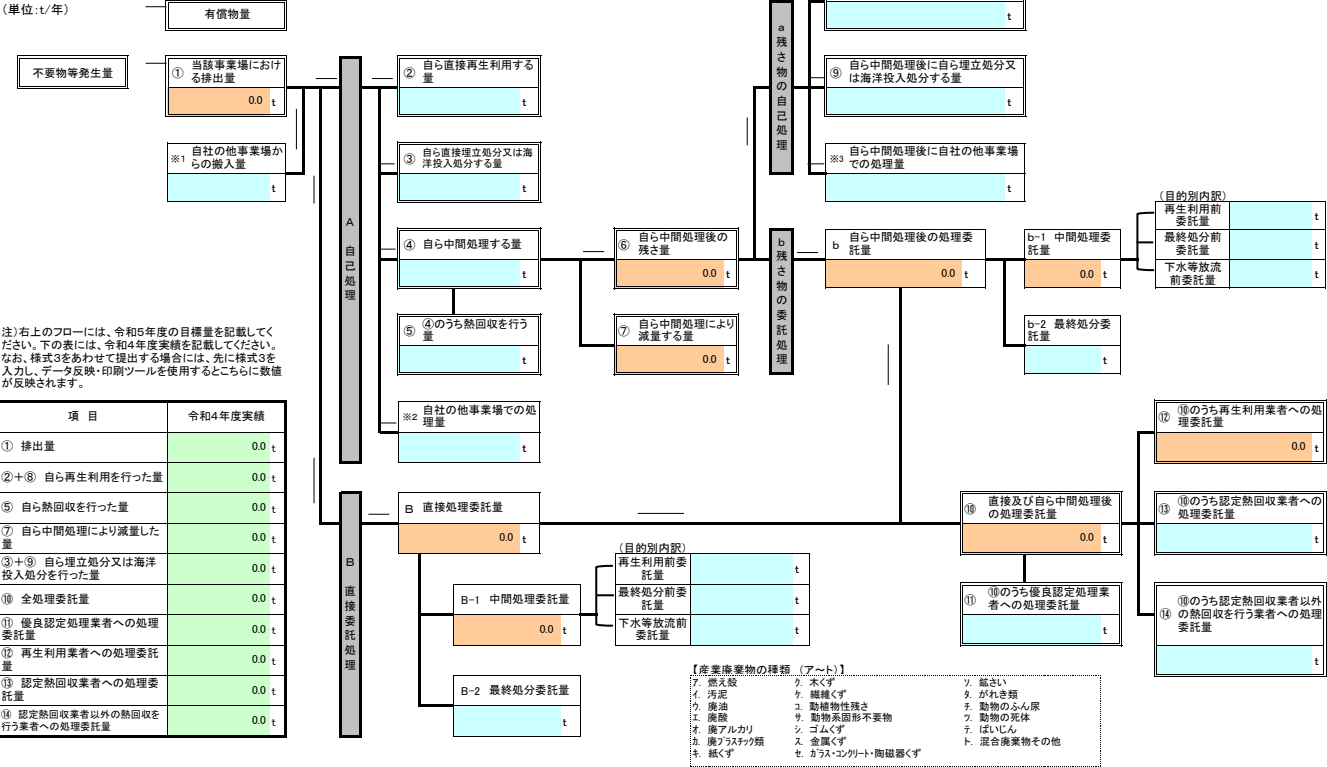
令和5年度発生する産業廃棄物ごとの目標量と処理計画

事業場名称： 戸田建設株式会社 首都圏土木支店

フローに記載した産業廃棄物の種類	ア. 燃え殻
------------------	--------

※ 本用紙は廃棄物の種類ごとに1枚の記載となります。異なる廃棄物の処理フローは別シートに記載してください。

(単位: t/年)



注) 右上のフローには、令和5年度の目標量を記載してください。下の表には、令和4年度実績を記載してください。なお、様式3をあわせて提出する場合には、先に様式3を入力し、データ反映・印刷ツールを使用するところに数値が反映されます。

項目	令和4年度実績
① 排出量	0.0 t
②+⑧ 自ら再生利用を行った量	0.0 t
⑤ 自ら熱回収を行った量	0.0 t
⑦ 自ら中間処理により減量した量	0.0 t
③+⑨ 自ら埋立処分又は海洋投入処分を行った量	0.0 t
⑩ 全処理委託量	0.0 t
⑪ 優良認定処理業者への処理委託量	0.0 t
⑫ 再生利用業者への処理委託量	0.0 t
⑬ 認定熱回収業者への処理委託量	0.0 t
⑭ 認定熱回収業者以外の熱回収を行う業者への処理委託量	0.0 t

別紙処理フロー

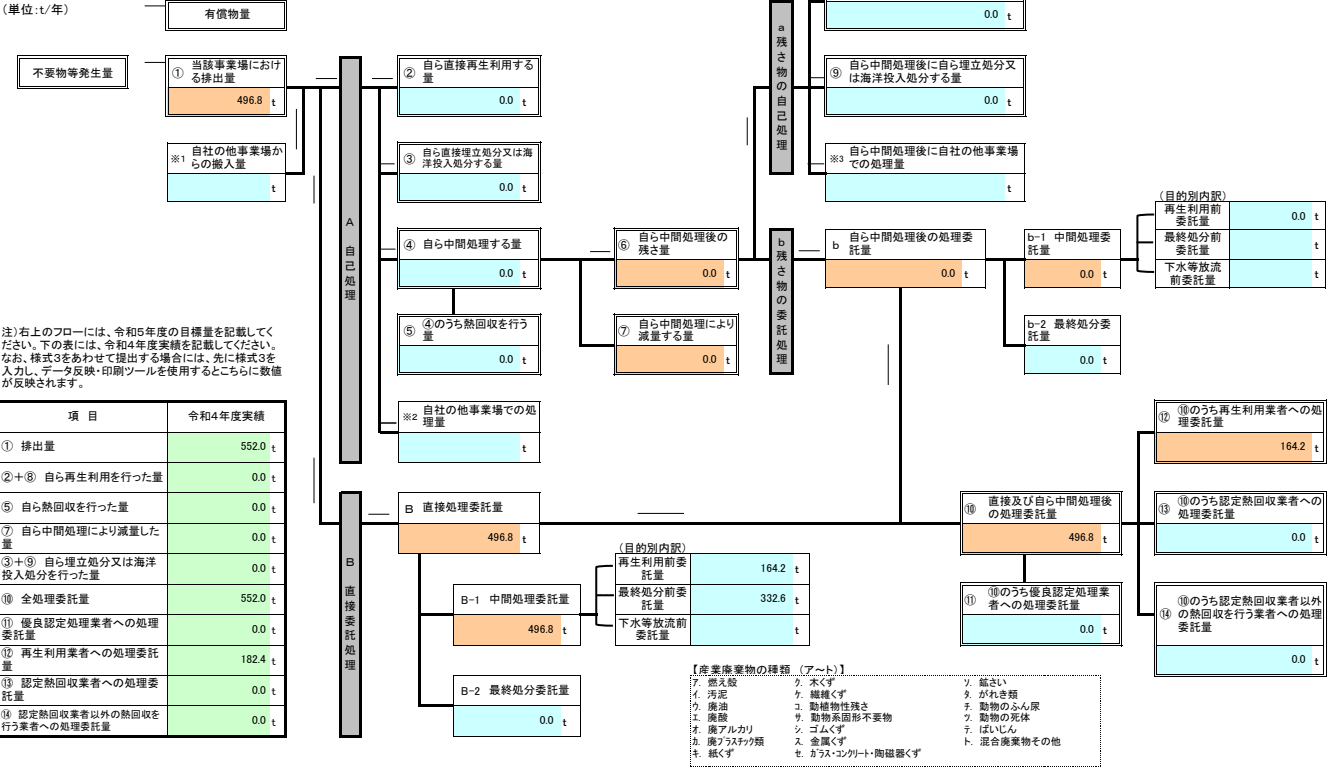
令和5年度発生する産業廃棄物ごとの目標量と処理計画

事業場名称： 戸田建設株式会社 首都圏土木支店

フローに記載した産業廃棄物の種類	イ. 汚泥
------------------	-------

※ 本用紙は廃棄物の種類ごとに1枚の記載となります。異なる廃棄物の処理フローは別シートに記載してください。

(単位: t/年)



注) 右上のフローには、令和5年度の目標量を記載してください。下の表には、令和4年度実績を記載してください。なお、様式3をあわせて提出する場合には、先に様式3を入力し、データ反映・印刷ツールを使用するところに数値が反映されます。

項目	令和4年度実績
① 排出量	552.0 t
②+⑧ 自ら再生利用を行った量	0.0 t
⑤ 自ら熱回収を行った量	0.0 t
⑦ 自ら中間処理により減量した量	0.0 t
③+⑨ 自ら埋立処分又は海洋投入処分を行った量	0.0 t
⑩ 全処理委託量	552.0 t
⑪ 優良認定処理業者への処理委託量	0.0 t
⑫ 再生利用業者への処理委託量	182.4 t
⑬ 認定熱回収業者への処理委託量	0.0 t
⑭ 認定熱回収業者以外の熱回収を行う業者への処理委託量	0.0 t



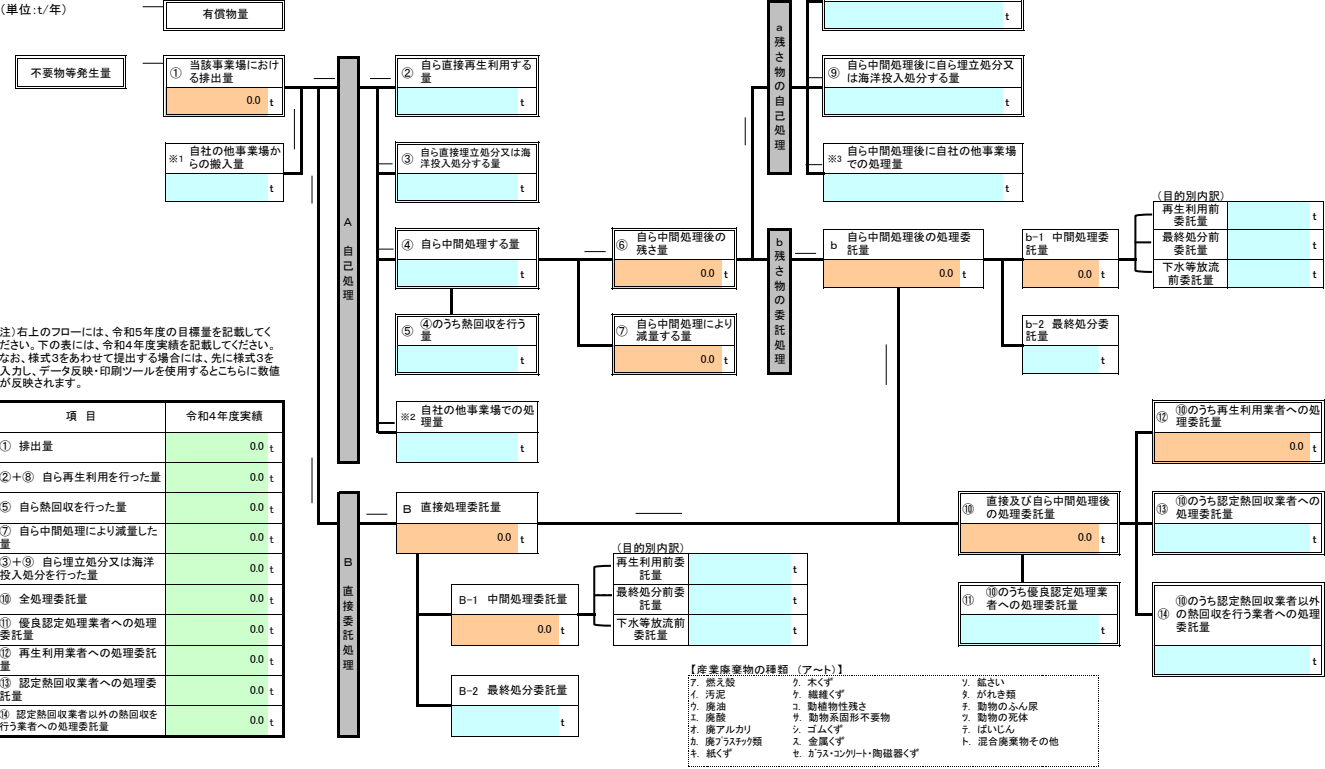
別紙処理フロー  
令和5年度発生する産業廃棄物ごとの目標量と処理計画

事業場名称：戸田建設株式会社 首都圏土木支店

フローに記載した産業廃棄物の種類ウ. 廃油

※ 本用紙は廃棄物の種類ごとに1枚の記載となります。異なる廃棄物の処理フローは別シートに記載してください。

(単位: t/年)



注) 右上のフローには、令和5年度の目標量を記載してください。下の表には、令和4年度実績を記載してください。なお、様式3をあわせて提出する場合には、先に様式3を入力し、データ反映・印刷ツールを使用するところに数値が反映されます。

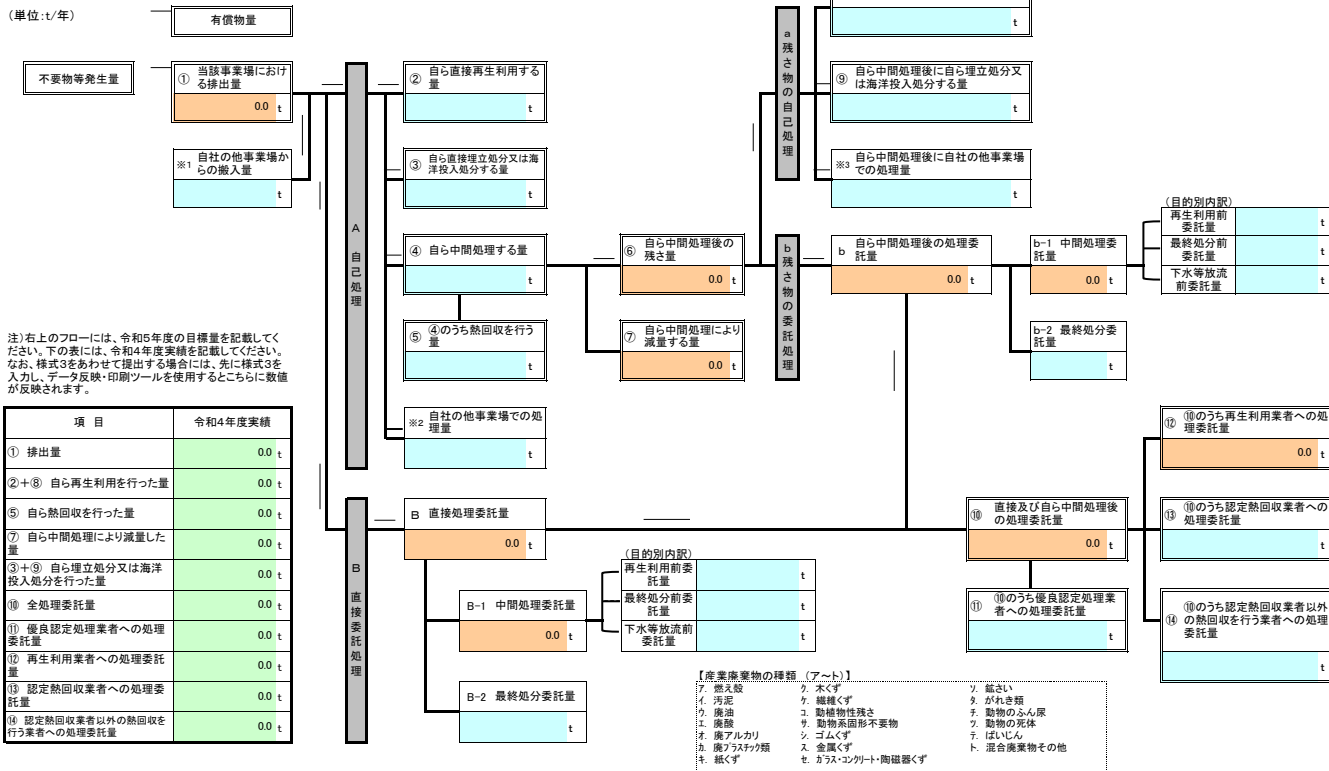
項目	令和4年度実績
① 排出量	0.0 t
②+⑧ 自ら再生利用を行った量	0.0 t
⑤ 自ら熱回収を行った量	0.0 t
⑦ 自ら中間処理により減量した量	0.0 t
③+⑨ 自ら埋立処分又は海洋投入処分を行った量	0.0 t
⑩ 全処理委託量	0.0 t
⑪ 優良認定処理業者への処理委託量	0.0 t
⑫ 再生利用業者への処理委託量	0.0 t
⑬ 認定熱回収業者への処理委託量	0.0 t
⑭ 認定熱回収業者以外の熱回収を行う業者への処理委託量	0.0 t

令和5年度発生する産業廃棄物ごとの目標量と処理計画

事業場名称：戸田建設株式会社 首都圏土木支店

※ 本用紙は廃棄物の種類ごとに1枚の記載となります。異なる廃棄物の処理フローは別シートに記載してください。

(單位:t/年)



別紙処理フロー

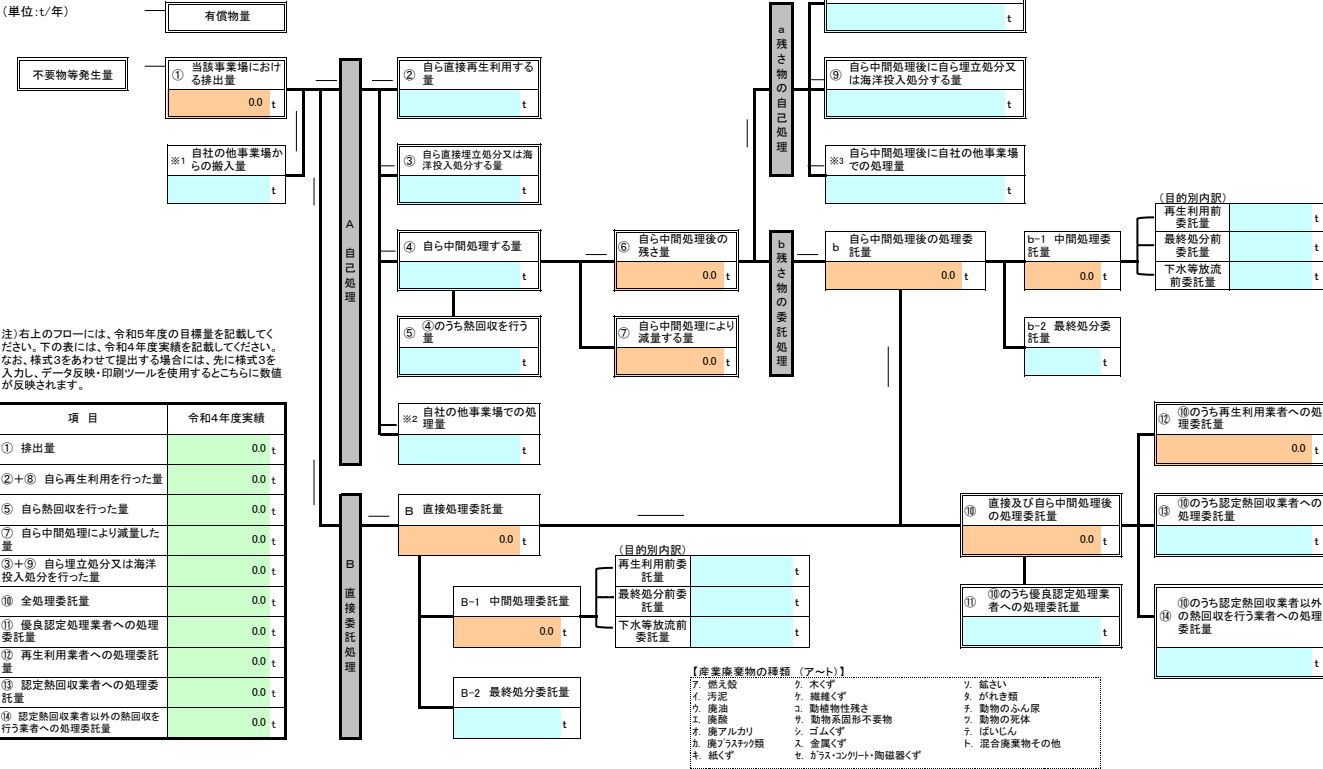
令和5年度発生する産業廃棄物ごとの目標量と処理計画

事業場名称： 戸田建設株式会社 首都圏土木支店

フローに記載した産業廃棄物の種類 オ： 廃アルカリ

※ 本用紙は廃棄物の種類ごとに1枚の記載となります。異なる廃棄物の処理フローは別シートに記載してください。

(単位：t/年)



別紙処理フロー

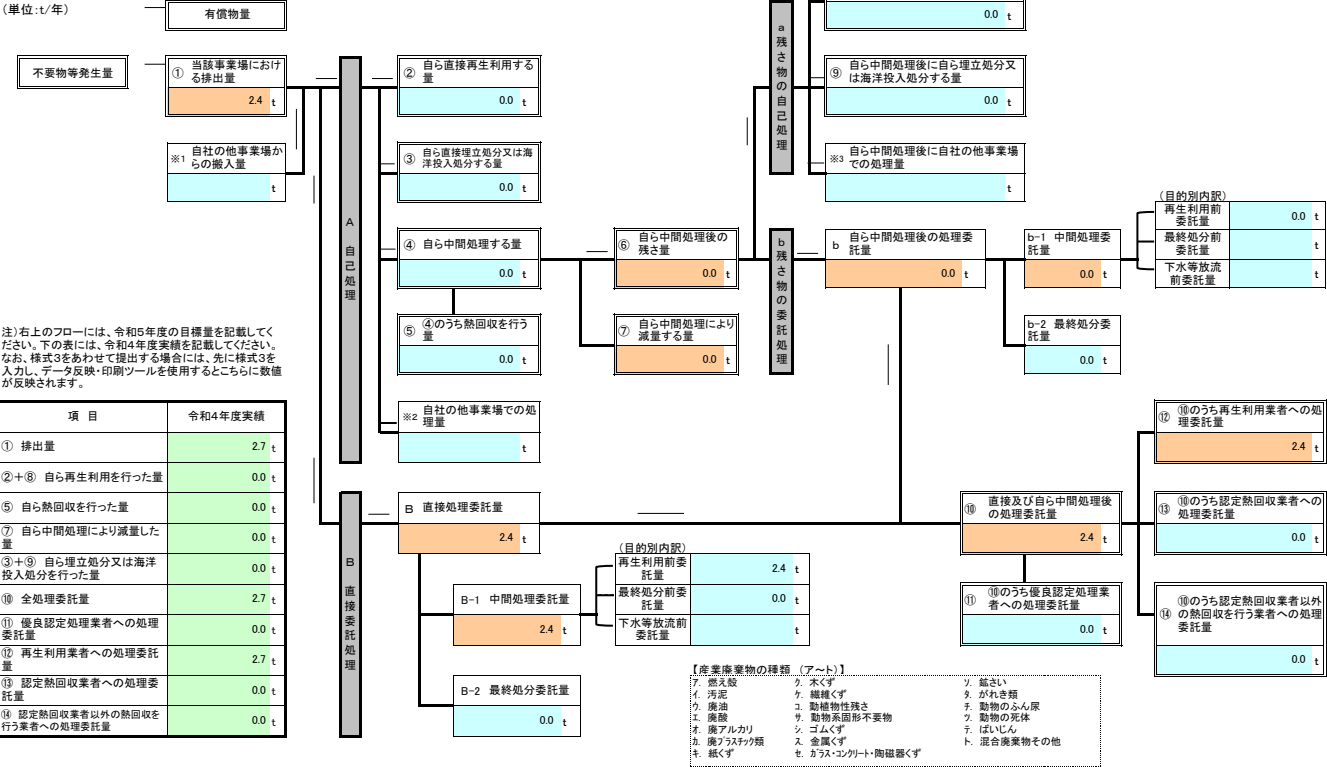
令和5年度発生する産業廃棄物ごとの目標量と処理計画

事業場名称： 戸田建設株式会社 首都圏土木支店

フローに記載した産業廃棄物の種類 カ. 廃プラスチック類

※ 本用紙は廃棄物の種類ごとに1枚の記載となります。異なる廃棄物の処理フローは別シートに記載してください。

(単位: t/年)



注) 右上のフローには、令和5年度の目標量を記載してください。下の表には、令和4年度実績を記載してください。なお、様式3をあわせて提出する場合には、先に様式3を入力し、データ反映・印刷ツールを使用するところに数値が反映されます。

項目	令和4年度実績
① 排出量	2.7 t
②+⑧ 自ら再生利用を行った量	0.0 t
⑤ 自ら熱回収を行った量	0.0 t
⑦ 自ら中間処理により減量した量	0.0 t
③+⑨ 自ら埋立処分又は海洋投入処分を行った量	0.0 t
⑩ 全処理委託量	2.7 t
⑪ 優良認定処理業者への処理委託量	0.0 t
⑫ 再生利用業者への処理委託量	2.7 t
⑬ 認定熱回収業者への処理委託量	0.0 t
⑭ 認定熱回収業者以外の熱回収を行う業者への処理委託量	0.0 t

## 事業場名称 : 戸田建設株式会社 首都圏土木支店

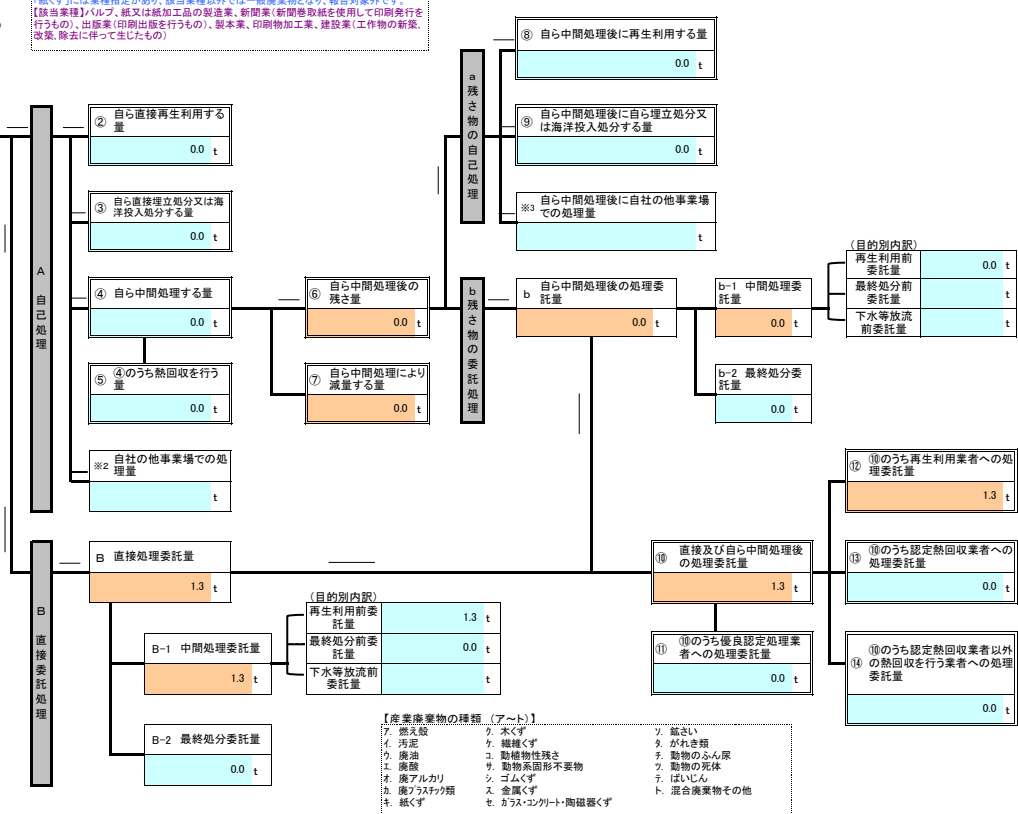
フローに記載した産業廃	キ 紐ノザ
-------------	-------

【該当業種】パルプ、紙又は紙加工品の製造業、新聞業（新聞巻取紙を使用して印刷発行を行うもの）、出版業（印刷出版を行うもの）、製本業、印刷加工業、建設業（工作物の新築、改築、除去に伴って生じたもの）

有償物量
------

①	当該事業場における排出量	1.3 t
---	--------------	-------

項 目	令和4年度実績
① 排出量	1.4 t
②+⑧ 自ら再生利用を行った量	0.0 t
⑤ 自ら熱回収を行った量	0.0 t
⑦ 自ら中間処理により減量した量	0.0 t
③+⑨ 自ら埋立処分又は海洋投入処分を行った量	0.0 t
⑨ 全処理委託量	1.4 t
⑩ 優良認定処理業者への処理委託量	0.0 t
⑪ 再生利用業者への処理委託量	1.4 t
⑫ 認定熱回収業者への処理委託量	0.0 t
⑬ 認定熱回収業者以外の熱回収を行う業者への処理委託量	0.0 t

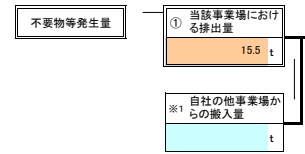


別紙処理フロー  
令和5年度発生する産業廃棄物ごとの目標量と処理計画

事業場名称：戸田建設株式会社 首都圏土木支店

フローに記載した産業廃棄物の種類 ク、木くず  
※ 本用紙は廃棄物の種類ごとに1枚の記載となります。異なる廃棄物の処理フローは別シートに記載してください。

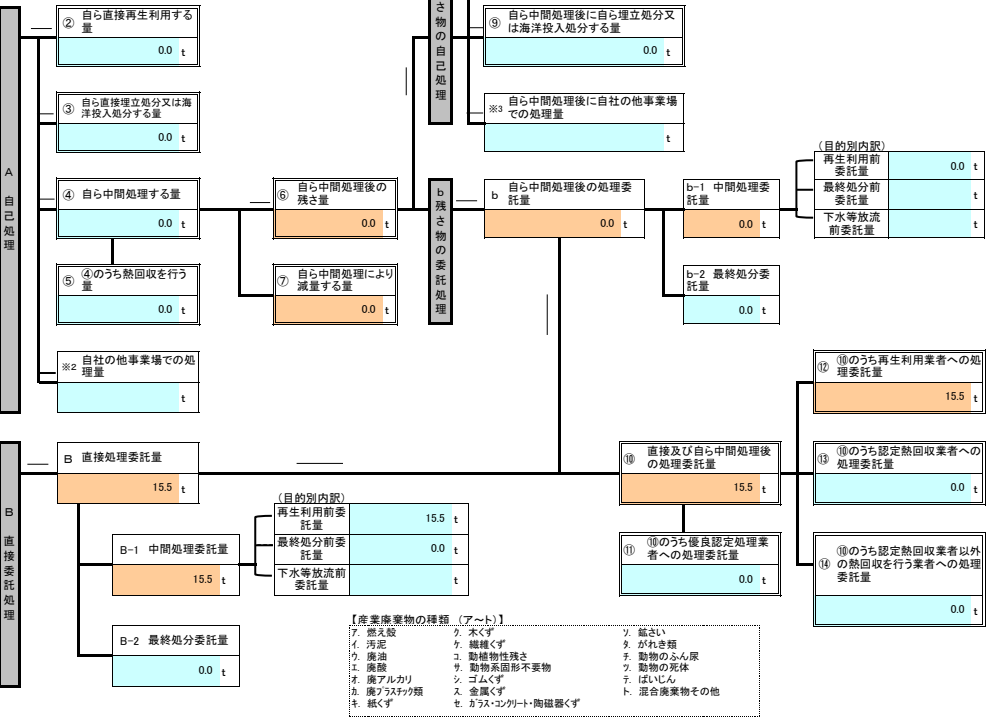
(単位：t/年)



注) 右上のフローには、令和5年度の目標量を記載してください。下の表には、令和4年度実績を記載してください。なお、様式3をあわせて提出する場合には、先に様式3を入力し、データ反映・印刷ツールを使用するところに数値が反映されます。

項目	令和4年度実績
① 排出量	17.2 t
②+⑧ 自ら再生利用を行った量	0.0 t
⑤ 自ら熱回収を行った量	0.0 t
⑦ 自ら中間処理により減量した量	0.0 t
③+⑨ 自ら埋立処分又は海洋投入処分を行った量	0.0 t
⑩ 全処理委託量	17.2 t
⑪ 優良認定処理業者への処理委託量	0.0 t
⑫ 再生利用業者への処理委託量	17.2 t
⑬ 認定熱回収業者への処理委託量	0.0 t
⑭ 認定熱回収業者以外の熱回収を行う業者への処理委託量	0.0 t

【木くず】には業種指定等があり、該他業種以外では一般産業物となり、報告対象外です。  
【該当業種】木材又は木製品の製造業(家具製造業を含む)、パルプ製造業、輸入木材の卸売業及び物品買付業に係るもの、建設業(工作物の新築、改装、除去に伴って生じたもの)。  
【全業種対象】貨物の流通のために使用したパレット(パレット)への貨物の積付けのために使用したこん包用の木材を含む。



## 事業場名称 : 戸田建設株式会社 首都圏土木支店

フローに記載した産業廃棄物の種類	ケ. 繊維くず*
------------------	----------

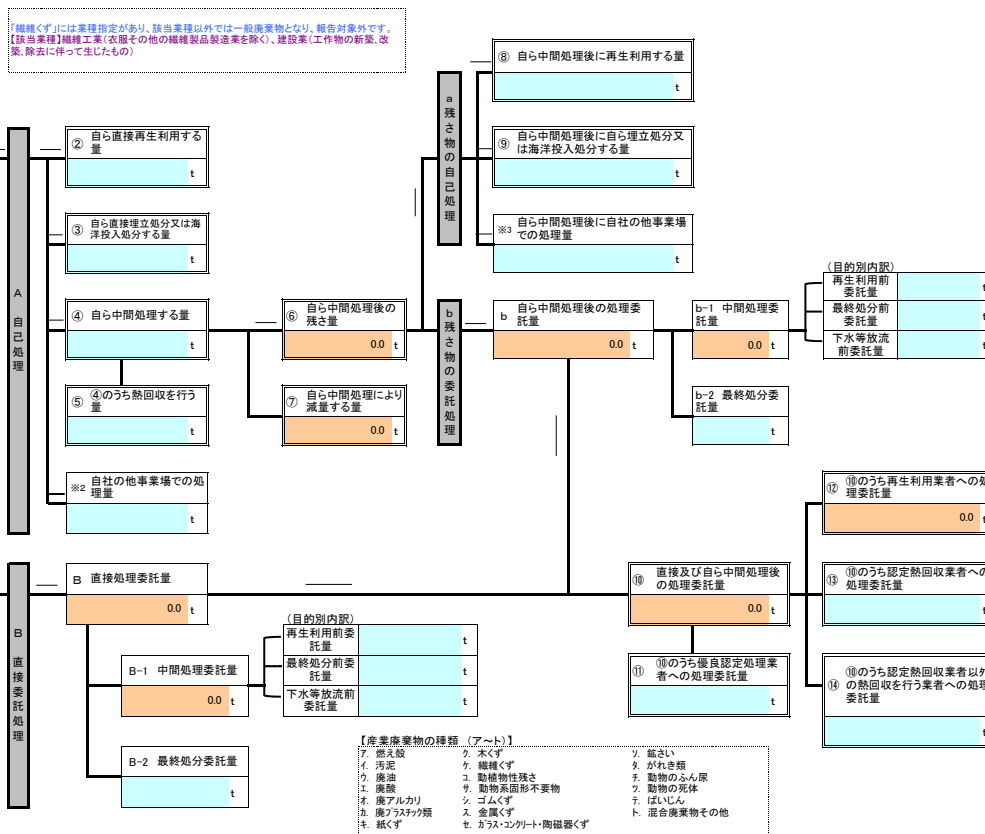
※ 本用紙は廃棄物の種類ごとに1枚の記載となります。異なる廃棄物の処理フローは別シートに記載してください。

有償物量
------

① 当該事業場における排出量

※1	自社の他事業場からの搬入量	t
----	---------------	---

項 目	令和4年度実績
① 排出量	0.0 t
②+⑧ 自ら再生利用を行った量	0.0 t
⑤ 自ら熱回収を行った量	0.0 t
⑦ 自ら中間処理により減量した量	0.0 t
②+③+⑨ 自ら埋立処分又は海洋投入処分を行った量	0.0 t
⑩ 全処理委託量	0.0 t
⑪ 優良認定処理業者への処理委託量	0.0 t
⑫ 再生利用者への処理委託量	0.0 t
⑬ 認定熱回収業者への処理委託量	0.0 t
⑭ 認定熱回収業者以外の熱回収を行う業者への処理委託量	0.0 t



## 事業場名称 : 戸田建設株式会社 首都圏土木支店

フローに記載した産業廃	コ 動植物性廃棄物
-------------	-----------

フローに記載した産業廃	コ 動植物性廃棄物
-------------	-----------

【動物性残渣】には業種指定があり、該当業種以外では一般廃棄物となり、報告対象外です。  
 【該当業種】食料品製造業、医薬品製造業、香料製造業において原料として使用した動物又は植物の固形状の不要物

有償物量
------

不要物等発生量

① 当該事業場における排出量

※1	自社の他事業場からの搬入量	t
----	---------------	---

②	自ら直接再生利用する 量	t
---	-----------------	---

③	自ら直接埋立処分又は海洋投入処分する量	t
---	---------------------	---

自己処	④ 自ら中間処理する量	
		t

⑤ ④のうち熱回収を行う量

※2	自社の他事業場での処理量	t
----	--------------	---

—	B 直接处理委託量	0.0 t
---	-----------	-------

直接委託		B-1 中間処理

	B-2 最終処分

a 残さ物の自己処理

⑧ 自ら中間処理後に再生利用する量	t
-------------------	---

⑨	自ら中間処理後に自ら埋立処分又は海洋投入処分する量	t
---	---------------------------	---

※3	自ら中間処理後に自社の他事業場での処理量	
		t

b	自ら中間処理後の処理委託量	0.0 t
---	---------------	-------

[illegible][illegible]

	⑩ 直接及び の処理
--	---------------

	⑩のうち
	⑪ 者への外

木くず                  ソ. 鋸ざい  
織物くず              タ. がれき類  
動植物性残さ        チ. 動物のふん  
動物系固形不要物    ツ. 動物の死体  
ゴムくず              テ. ばいじん

注)右上のフローには、令和5年度の目標量を記載してください。下の表には、令和4年度実績を記載してください。なお、様式3をあわせて提出する場合には、先に様式3を入力し、データ反映・印刷ツールを使用するとこちらに数値が反映されます。

項 目	令和4年度実績
① 排出量	0.0 t
②+⑧ 自ら再生利用を行った量	0.0 t
⑤ 自ら熱回収を行った量	0.0 t
⑦ 自ら中間処理により減量した量	0.0 t
③+⑨ 自ら埋立処分又は海洋投入処分を行った量	0.0 t
⑩ 全処理委託量	0.0 t
⑪ 優良認定処理業者への処理委託量	0.0 t
⑫ 再生利用業者への処理委託量	0.0 t
⑬ 認定熱回収業者への処理委託量	0.0 t
⑭ 認定熱回収業者以外の熱回収を行う業者への処理委託量	0.0 t

(目的別内訳)		
再生利用前委託量		t
最終処分前委託量		t
下水等放流前委託量		t

【産業廃棄物の種類 (ア～ト)】

7. 燃え殻	ク. 木くず
イ. 汚泥	ケ. 繊維くず
ウ. 廃油	コ. 動植物性残さ
エ. 廃酸	サ. 動物系固形不要物
オ. 廃アルカリ	シ. ゴムくず
カ. 廃プラスチック類	ス. 金属くず
キ. 紙くず	セ. ガラス・コンクリート・陶磁器くず



別紙処理フロー

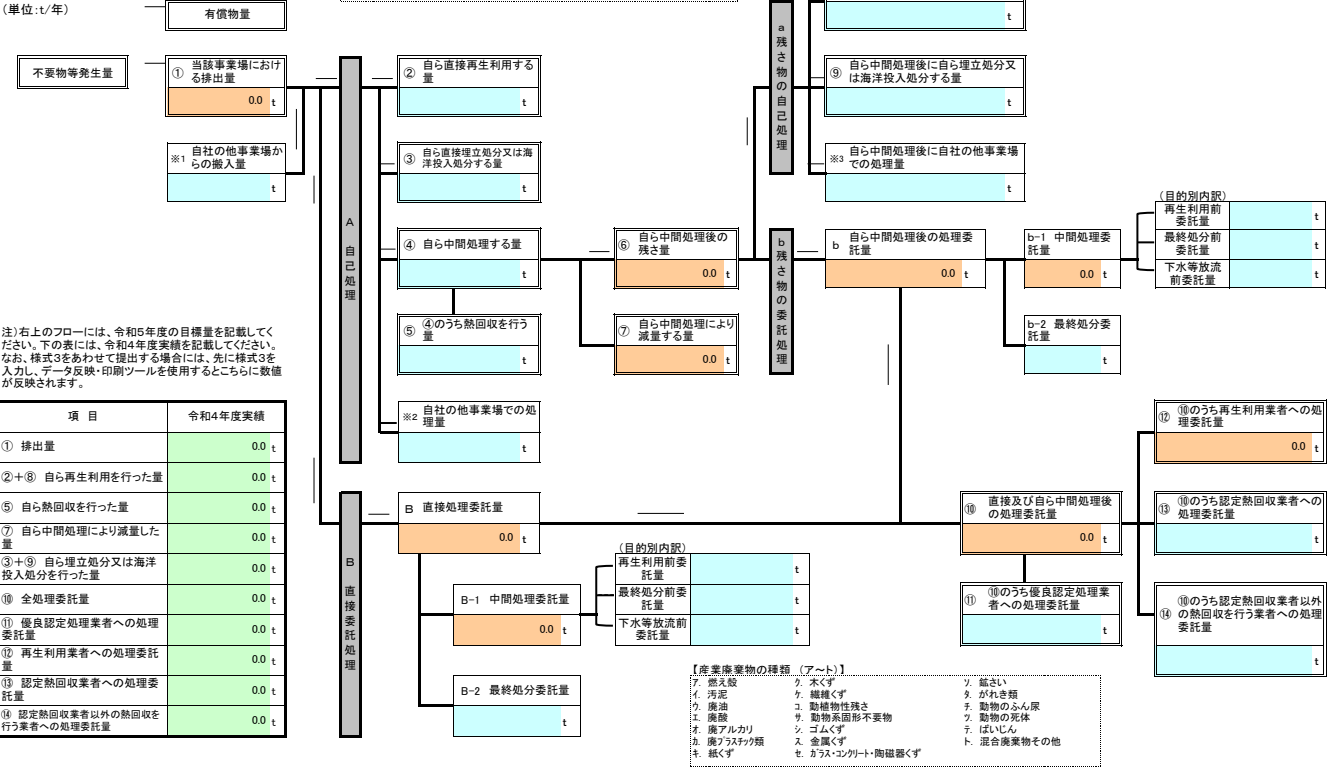
令和5年度発生する産業廃棄物ごとの目標量と処理計画

事業場名称： 戸田建設株式会社 首都圏土木支店

フローに記載した産業廃棄物の種類 サ. 動物系固形不要物

※ 本用紙は廃棄物の種類ごとに1枚の記載となります。異なる廃棄物の処理フローは別シートに記載してください。

(単位: t/年)



注) 右上のフローには、令和5年度の目標量を記載してください。下の表には、令和4年度実績を記載してください。なお、様式3をあわせて提出する場合には、先に様式3を入力し、データ反映・印刷ツールを使用するところに数値が反映されます。

項目	令和4年度実績
① 排出量	0.0 t
②+⑧ 自ら再生利用を行った量	0.0 t
⑤ 自ら熱回収を行った量	0.0 t
⑦ 自ら中間処理により減量した量	0.0 t
③+⑨ 自ら埋立処分又は海洋投入処分を行った量	0.0 t
⑩ 全処理委託量	0.0 t
⑪ 優良認定処理業者への処理委託量	0.0 t
⑫ 再生利用業者への処理委託量	0.0 t
⑬ 認定熱回収業者への処理委託量	0.0 t
⑭ 認定熱回収業者以外の熱回収を行う業者への処理委託量	0.0 t

## 事業場名称 : 戸田建設株式会社 首都圏土木支店

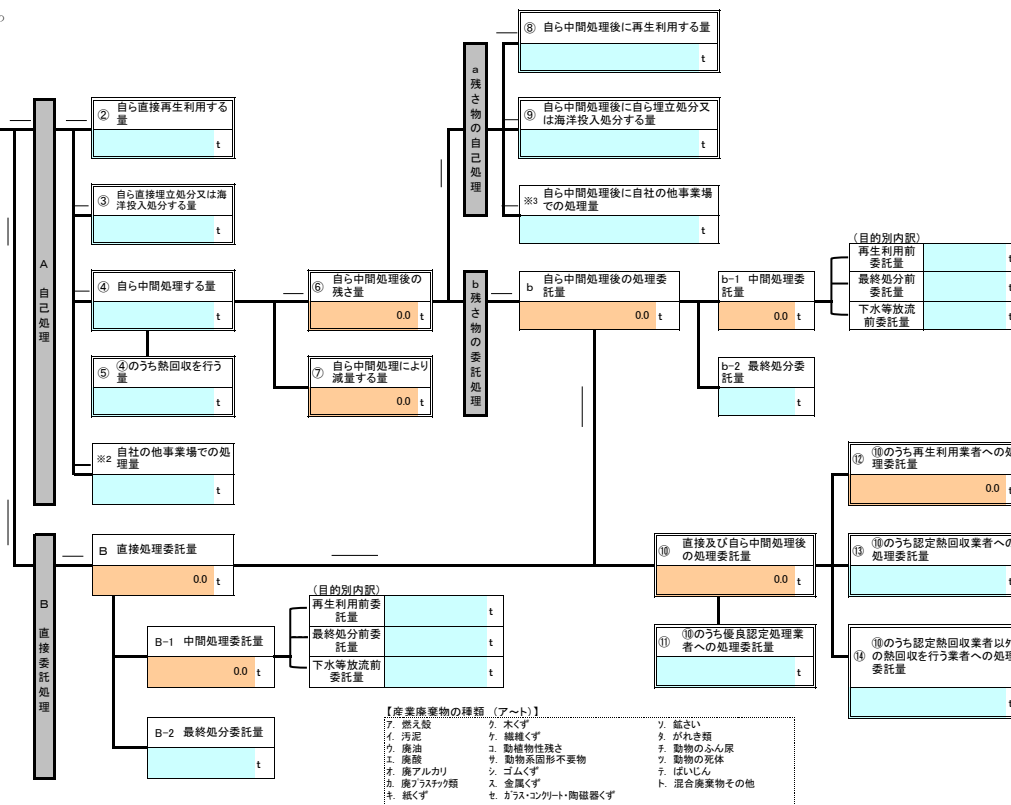
フローに記載した産業廃棄物の種類	シ. ゴムくず*
------------------	----------

\* 本用紙は廃棄物の種類ごとに1枚の記載となります。異なる廃棄物の処理フローは別シートに記載してください。

有償物量
------

不要物等発生量

項 目	令和4年度実績
① 排出量	0.0 t
②+⑧ 自ら再生利用を行った量	0.0 t
⑤ 自ら熱回収を行った量	0.0 t
⑦ 自ら中間処理により減量した量	0.0 t
③+⑨ 自ら埋立処分又は海洋投入処分を行った量	0.0 t
⑩ 全処理委託量	0.0 t
⑪ 優良認定処理業者への処理委託量	0.0 t
⑫ 再生利用業者への処理委託量	0.0 t
⑬ 認定熱回収業者への処理委託量	0.0 t
⑭ 認定熱回収業者以外の熱回収を行う業者への処理委託量	0.0 t



別紙処理フロー

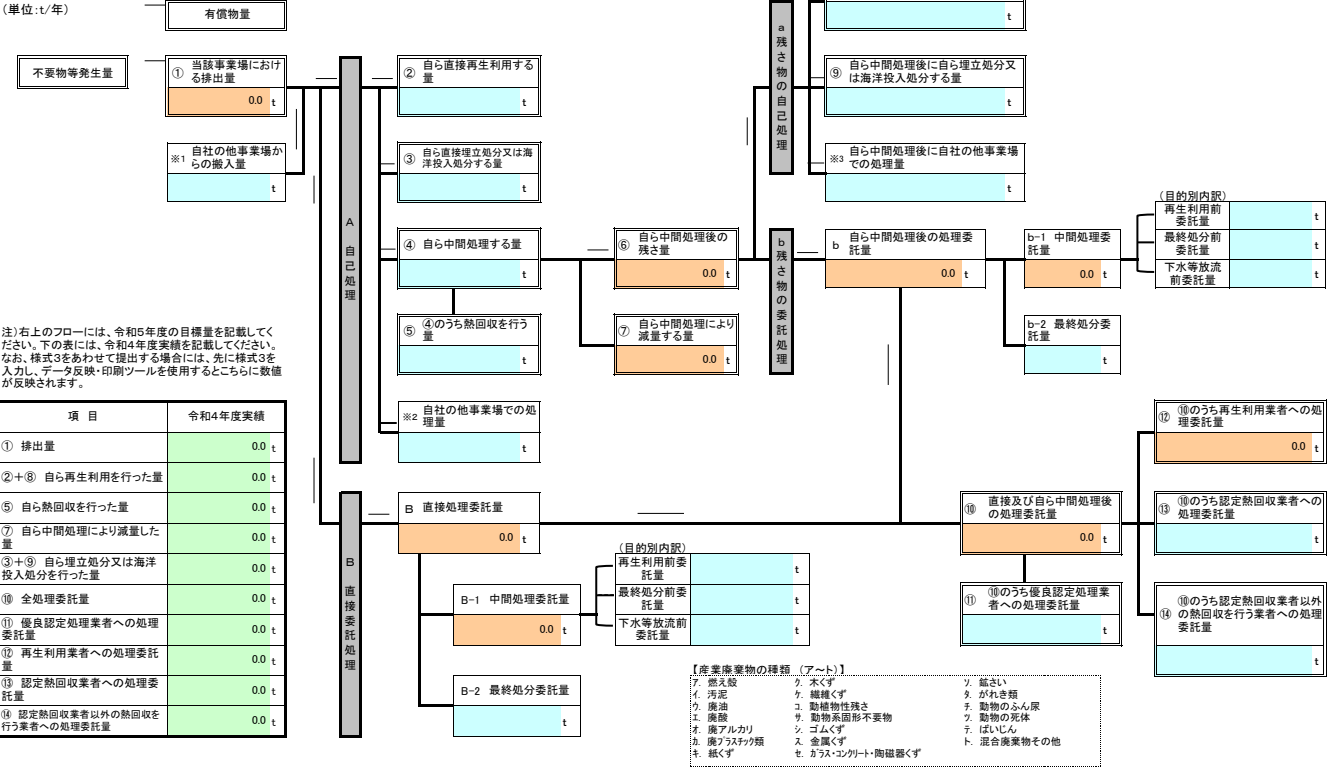
令和5年度発生する産業廃棄物ごとの目標量と処理計画

事業場名称 : 戸田建設株式会社 首都圏土木支店

フローに記載した産業廃棄物の種類	ス 金属くず
------------------	--------

※ 本用紙は廃棄物の種類ごとに1枚の記載となります。異なる廃棄物の処理フローは別シートに記載してください。

(単位: t/年)



注) 右上のフローには、令和5年度の目標量を記載してください。下の表には、令和4年度実績を記載してください。なお、様式3をあわせて提出する場合には、先に様式3を入力し、データ反映・印刷ツールを使用するところに数値が反映されます。

項目	令和4年度実績
① 排出量	0.0 t
②+⑧ 自ら再生利用を行った量	0.0 t
⑤ 自ら熱回収を行った量	0.0 t
⑦ 自ら中間処理により減量した量	0.0 t
③+⑨ 自ら埋立処分又は海洋投入処分を行った量	0.0 t
⑩ 全処理委託量	0.0 t
⑪ 優良認定処理業者への処理委託量	0.0 t
⑫ 再生利用業者への処理委託量	0.0 t
⑬ 認定熱回収業者への処理委託量	0.0 t
⑭ 認定熱回収業者以外の熱回収を行う業者への処理委託量	0.0 t

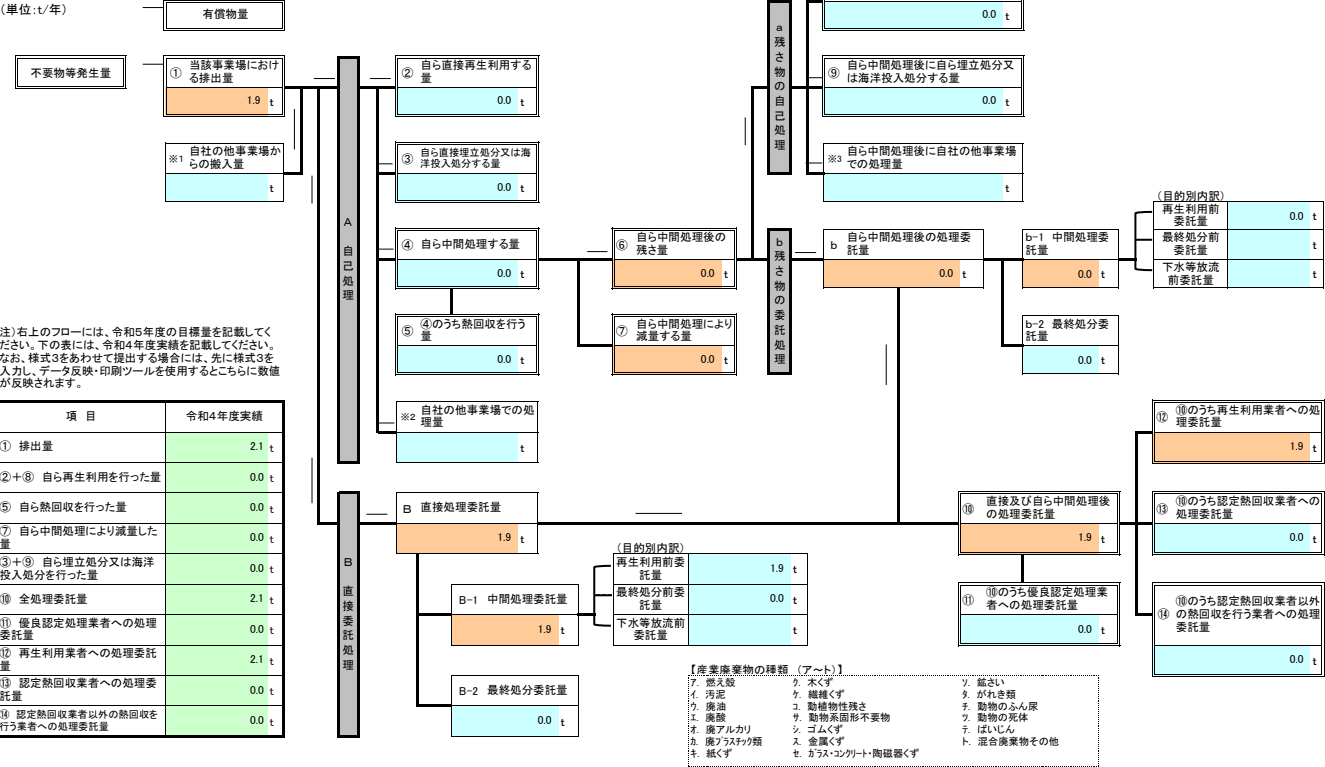
別紙処理フロー  
令和5年度発生する産業廃棄物ごとの目標量と処理計画

事業場名称：戸田建設株式会社 首都圏土木支店

フローに記載した産業廃棄物の種類  
セ. ガラス・コンクリート・陶磁器くず

※ 本用紙は廃棄物の種類ごとに1枚の記載となります。異なる廃棄物の処理フローは別シートに記載してください。

(単位: t/年)



注) 右上のフローには、令和5年度の目標量を記載してください。下の表には、令和4年度実績を記載してください。なお、様式3をあわせて提出する場合には、先に様式3を入力し、データ反映・印刷ツールを使用するところに数値が反映されます。

項目	令和4年度実績
① 排出量	2.1 t
②+⑧ 自ら再生利用を行った量	0.0 t
⑤ 自ら熱回収を行った量	0.0 t
⑦ 自ら中間処理により減量した量	0.0 t
③+⑨ 自ら埋立処分又は海洋投入処分を行った量	0.0 t
⑩ 全処理委託量	2.1 t
⑪ 優良認定処理業者への処理委託量	0.0 t
⑫ 再生利用業者への処理委託量	2.1 t
⑬ 認定熱回収業者への処理委託量	0.0 t
⑭ 認定熱回収業者以外の熱回収を行う業者への処理委託量	0.0 t

別紙処理フロー

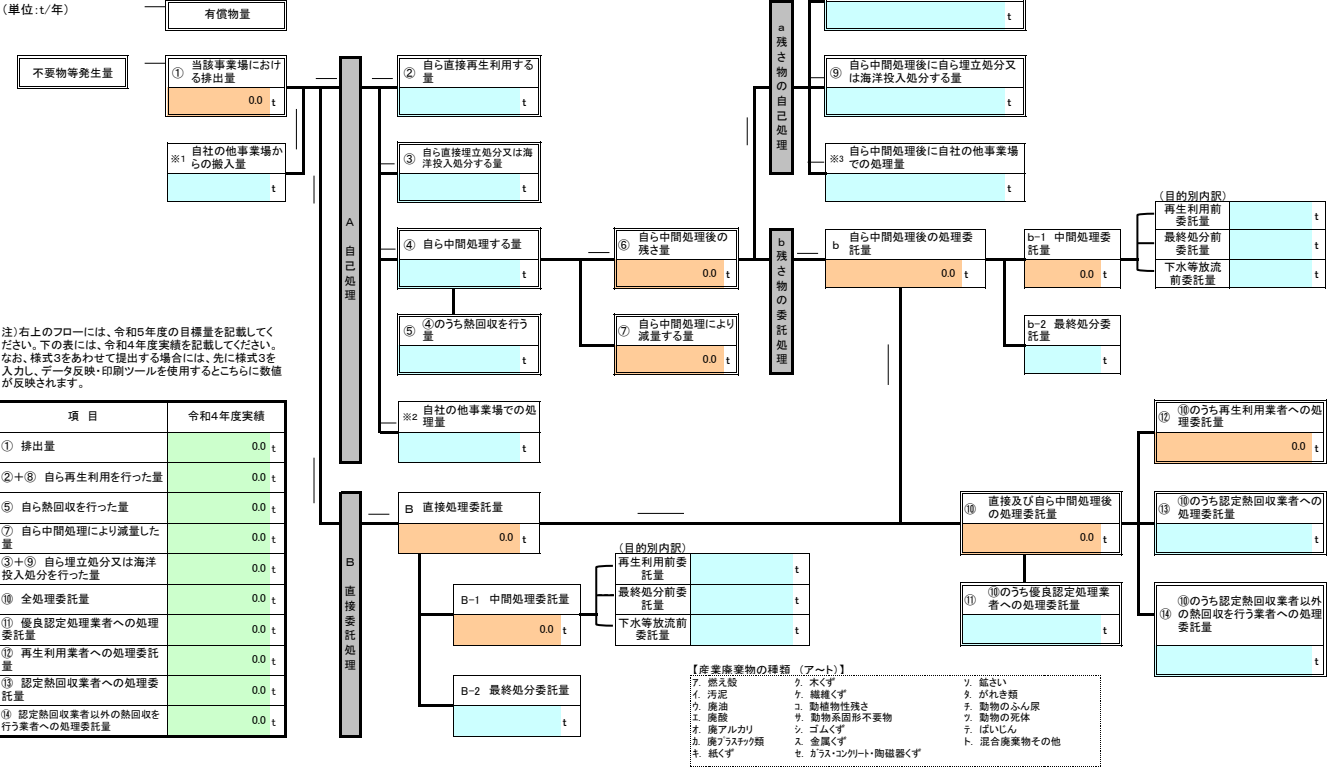
令和5年度発生する産業廃棄物ごとの目標量と処理計画

事業場名称：戸田建設株式会社 首都圏土木支店

フローに記載した産業廃棄物の種類	ソ、鉱さい
------------------	-------

※ 本用紙は廃棄物の種類ごとに1枚の記載となります。異なる廃棄物の処理フローは別シートに記載してください。

(単位：t/年)



## 事業場名称： 戸田建設株式会社 首都圏土木支店

フローに記載した産業廃棄物の種類	タ. がれき類
------------------	---------

※ 本用紙は廃棄物の種類ごとに1枚の記載となります。異なる廃棄物の処理フローは別シートに記載してください。

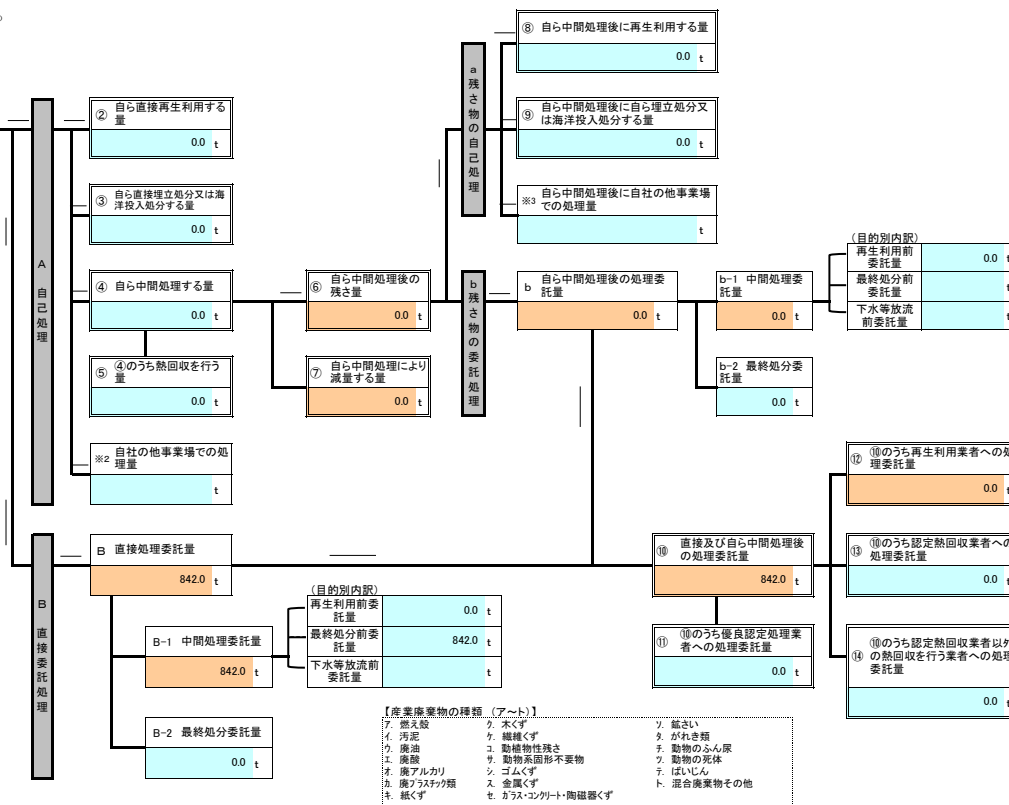
有償物量
------

① 当該事業場における排出量

※1	自社の他事業場からの搬入量	t
----	---------------	---

5年度の目標量を記載してください。  
年度実績を記載してください。  
する場合には、先に様式3を  
ールを使用するとこちらに数値

項 目	令和4年度実績
① 排出量	935.6 t
②+⑧ 自ら再生利用を行った量	0.0 t
⑤ 自ら熱回収を行った量	0.0 t
⑦ 自ら中間処理により減量した量	0.0 t
②+③+④ 自ら埋立処分又は海洋投入処分を行った量	0.0 t
⑨ 全処理委託量	935.6 t
⑪ 優良認定処理業者への処理委託量	0.0 t
⑫ 再生利用業者への処理委託量	0.0 t
⑬ 認定熱回収業者への処理委託量	0.0 t
⑭ 認定熱回収業者以外の熱回収を行う業者への処理委託量	0.0 t



## 事業場名称 : 戸田建設株式会社 首都圏土木支店

フローに記載した産業廃

【動物のふん尿】には業種指定があり、該当業種以外では一般廃棄物となり、報告対象外です。

有償物量
------

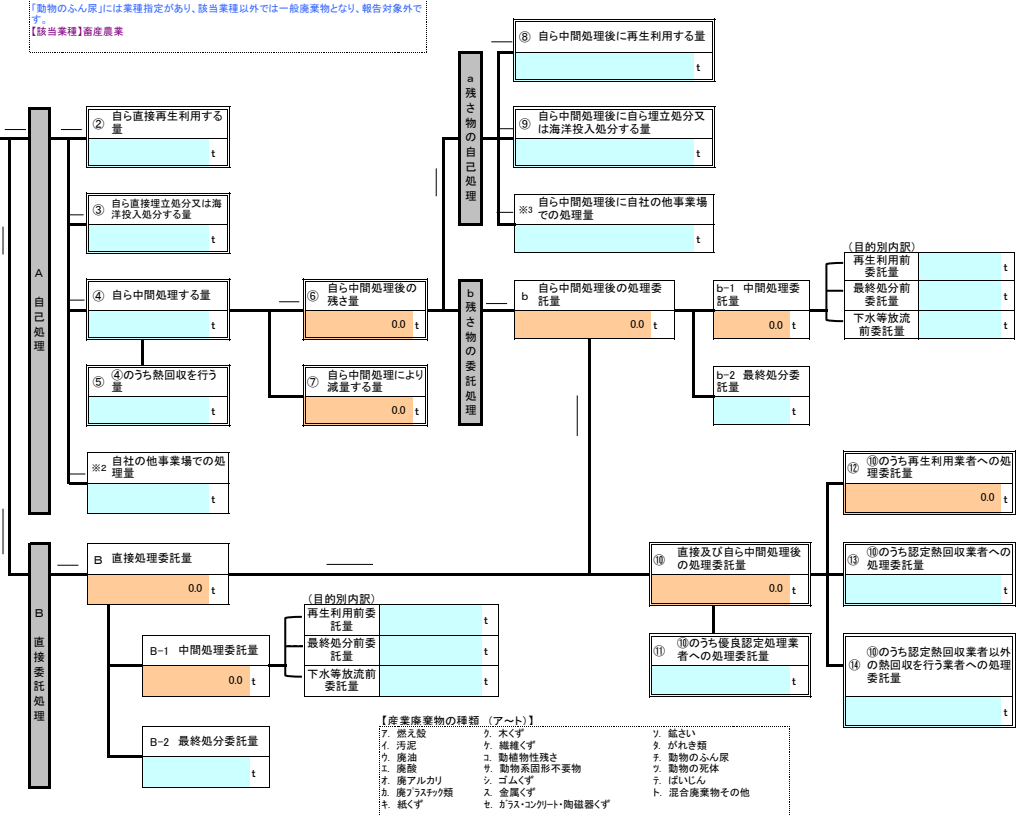
不要物等発生量

① 当該事業場における排出量

※1	自社の他事業場からの搬入量	t
----	---------------	---

注)右上のフローには、令和5年度の目標量を記載してください。下の表には、令和4年度実績を記載してください。なお、様式3をあわせて提出する場合には、先に様式3を入力し、データ反映・印刷ツールを使用するとこちらに数値が反映されます。

項 目	令和4年度実績
① 排出量	0.0 t
②+⑧ 自ら再生利用を行った量	0.0 t
⑤ 自ら熱回収を行った量	0.0 t
⑦ 自ら中間処理により減量した量	0.0 t
③+⑨ 自ら埋立処分又は海洋投入処分を行った量	0.0 t
⑩ 全処理委託量	0.0 t
⑪ 優良認定処理業者への処理委託量	0.0 t
⑫ 再生利用業者への処理委託量	0.0 t
⑬ 認定熱回収業者への処理委託量	0.0 t
⑭ 認定熱回収業者以外の熱回収を行う業者への処理委託量	0.0 t



## 事業場名称： 戸田建設株式会社 首都圏土木支店

フローに記載した産業廃棄物の種類	ツ. 動物の死体
------------------	----------

※ 本用紙は廃棄物の種類ごとに1枚の記載となります。異なる廃棄物の処理フローは別シートに記載してください。

有償物量
------

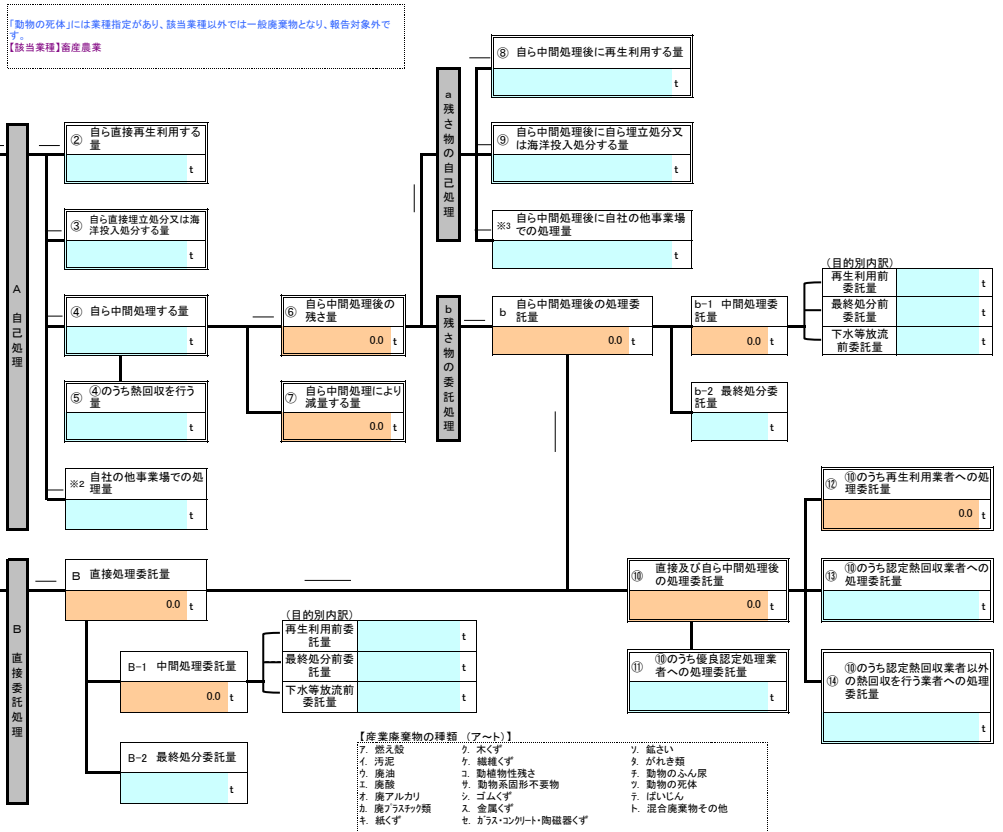
不要物等発生量

① 当該事業場における排出量

※1	自社の他事業場からの搬入量	t
----	---------------	---

注)右上のフローには、令和5年度の目標量を記載してください。下の表には、令和4年度実績を記載してください。なお、様式3をあわせて提出する場合には、先に様式3を入力し、データ反映・印刷ツールを使用するとこちらに数値が反映されます。

項 目	令和4年度実績
① 排出量	0.0 t
②+⑧ 自ら再生利用を行った量	0.0 t
⑤ 自ら熱回収を行った量	0.0 t
⑦ 自ら中間処理により減量した量	0.0 t
③+⑨ 自ら埋立処分又は海洋投入処分を行った量	0.0 t
⑩ 全処理委託量	0.0 t
⑪ 優良認定処理業者への処理委託量	0.0 t
⑫ 再生利用業者への処理委託量	0.0 t
⑬ 認定熱回収業者への処理委託量	0.0 t
⑭ 認定熱回収業者以外の熱回収を行う業者への処理委託量	0.0 t



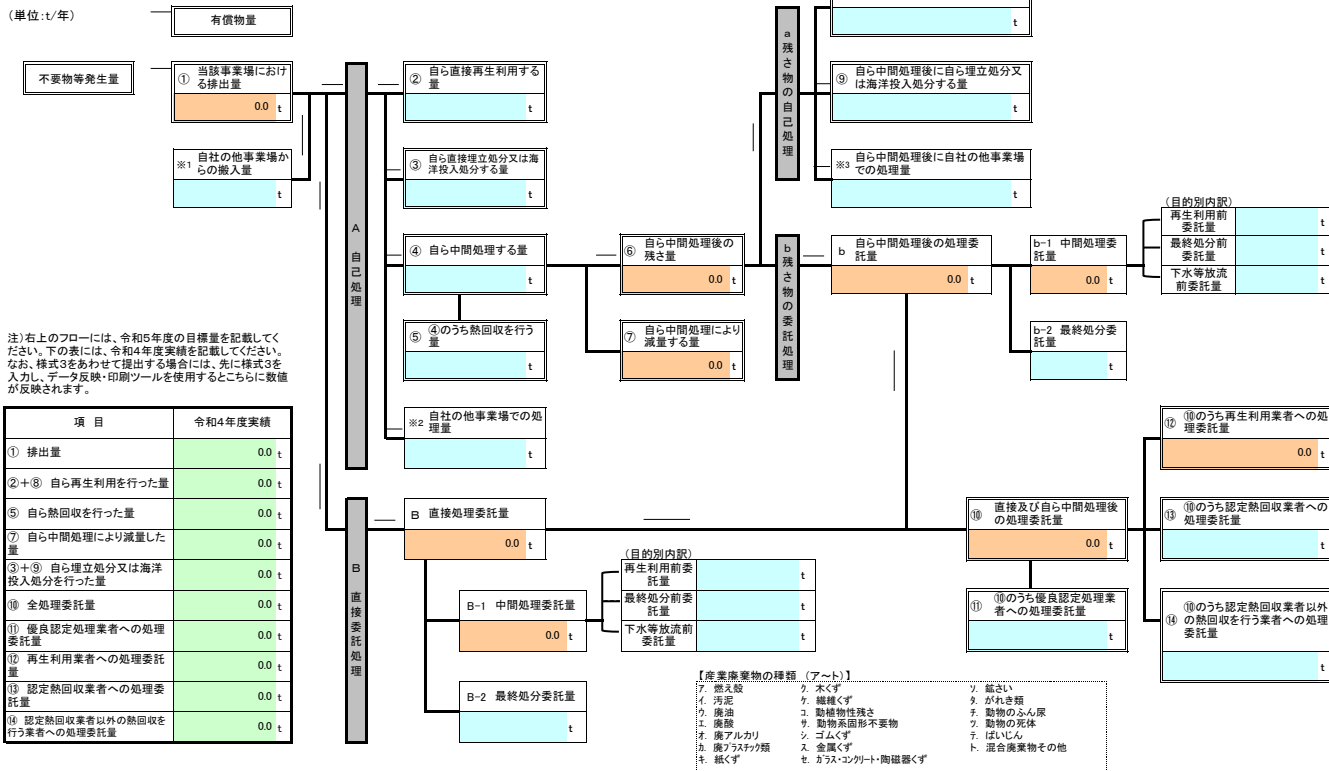


## 事業場名称 : 戸田建設株式会社 首都圏土木支店

フローに記載した産業廃棄物の種類	テ. ばいじん
------------------	---------

※ 本用紙は廃棄物の種類ごとに1枚の記載となります。異なる廃棄物の処理フローは別シートに記載してください。

(单位:t/年)



別紙処理フロー

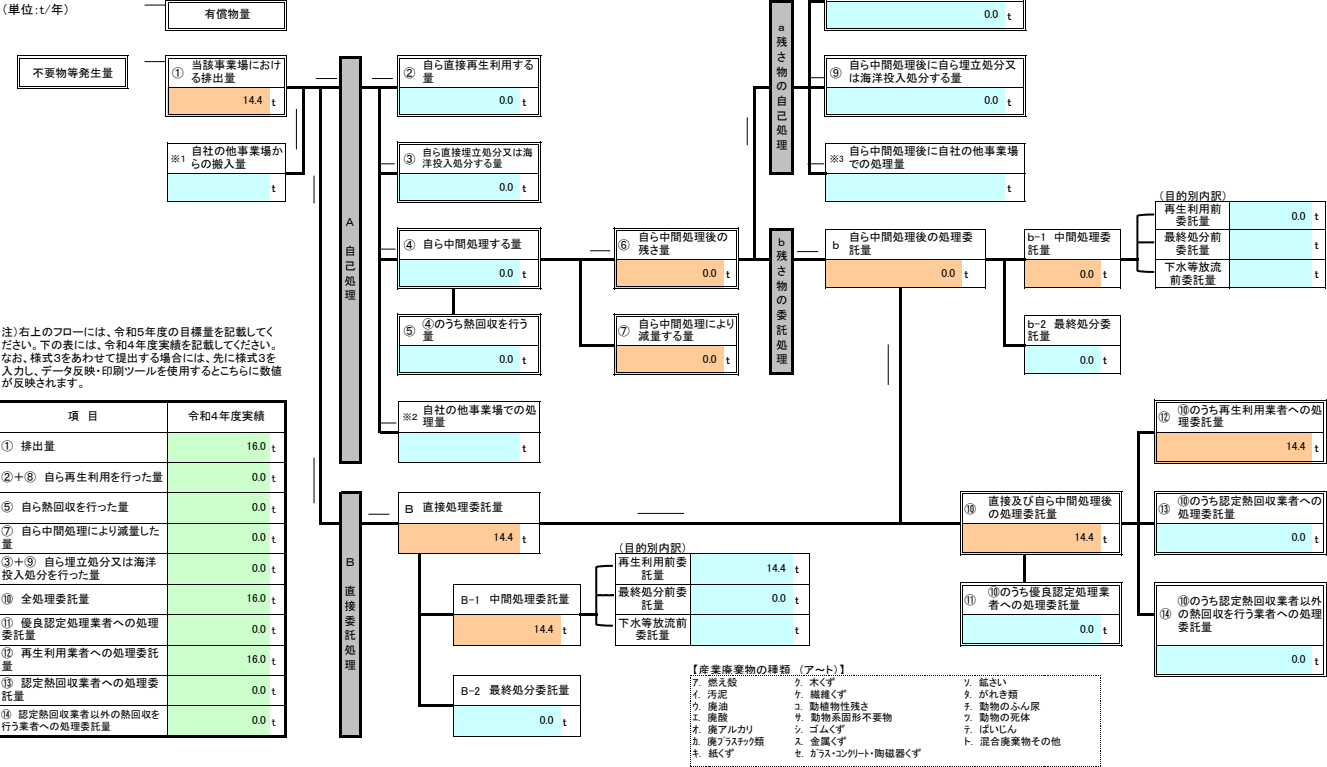
令和5年度発生する産業廃棄物ごとの目標量と処理計画

事業場名称： 戸田建設株式会社 首都圏土木支店

フローに記載した産業廃棄物の種類 ト. 混合廃棄物その他

※ 本用紙は廃棄物の種類ごとに1枚の記載となります。異なる廃棄物の処理フローは別シートに記載してください。

(単位: t/年)



2-1	法定	自主
	○	

別紙一括表

事業場名称: 戸田建設株式会社 首都圏土木支店

(単位:トン)

項目・指標		事業場別																					合計
		ア	イ	ウ	エ	オ	カ	キ	ク	ケ	コ	サ	シ	ス	セ	ソ	タ	チ	ツ	テ	ト		
		燃え殻	汚泥	廃油	炭酸	廃アルカリ	廃プラスチック	紙くず	木くず	繊維くず	動植物性残さ	動物系固形不燃物	ゴムくず	金属くず	プラスチック類	紙さい	がれき類	動物のふん尿	動物の尸体	ばいじん	混合廃棄物その他		
令和5年度目標値	① 排出量	552.0					2.7	1.4	17.2						2.1		935.6				16.0	1,527.0	
	②+⑧ 自ら再生利用を行った量	0					0	0	0					0		0					0	( )	
	⑤ 自ら熱回収を行った量	0					0	0	0					0		0					0	( )	
	⑦ 自ら中間処理により減量した量	0					0	0	0					0		0					0	( )	
	③+⑨ 自ら埋立処分又は海洋投入処分を行った量	0					0	0	0					0		0					0	( )	
	⑩ 全処理委託量	552.0					2.7	1.4	17.2					2.1		935.6					16.0	1,527.0	
	⑪ 優良認定処理業者への処理委託量	0					0	0	0					0		0					0	( )	
	⑫ 再生利用者への処理委託量	182.4					2.7	1.4	17.2					2.1		0					16.0	221.4	
	⑬ 認定熱回収業者への処理委託量	0					0	0	0					0		0					0	( )	
	⑭ 認定熱回収業者以外の熱回収を行う業者への処理委託量	0					0	0	0					0		0					0	( )	
※1 当該事業場における排出量			496.8				2.4	1.3	15.5					1.9		842.0				14.4	1,374.0		
※1 自社の他事業場からの搬入量																							
令和5年度目標値	A 自己処理																						
	② 自ら直接再生利用する量																						
	③ 自ら直接埋立処分又は海洋投入処分する量																						
	④ 自ら中間処理する量																						
	⑤ ④のうち熱回収を行う量																						
	※2 自社の他事業場での処理量																						
	⑥ 自ら中間処理後の残さ量																						
	⑦ 自ら中間処理により減量する量																						
	⑧ 自ら中間処理後に再生利用する量																						
	⑨ ⑧のうち埋立処分又は海洋投入処分する量																						
令和5年度目標値	B 直接処理委託																						
	b 自ら中間処理後の処理委託量																						
	b-1 中間処理委託量																						
	再生利用前委託量																						
	最終処分前委託量																						
	下水等放流前委託量																						
	b-2 最終処分委託量																						
	B 直接処理委託		496.8					2.4	1.3	15.5					1.9		842.0				14.4	1,374.0	
	B-1 中間処理委託量		496.8					2.4	1.3	15.5					1.9		842.0				14.4	1,374.0	
	再生利用前委託量		164.2					2.4	1.3	15.5					1.9						14.4	199.0	
最終処分前委託量		332.6														842.0					1,174.0		
下水等放流前委託量																							
B-2 最終処分委託量																							
⑩ 直接及び自ら中間処理後の処理委託量			496.8					2.4	1.3	15.5				1.9		842.0				14.4	1,374.0		
⑪ ⑩のうち優良認定処理業者への処理委託量																							
⑫ ⑩のうち再生利用者への処理委託量			164.2					2.4	1.3	15.5				1.9						14.4	199.0		
⑬ ⑩のうち認定熱回収業者への処理委託量																							
⑭ ⑩のうち認定熱回収業者以外の熱回収を行う業者への処理委託量																							