


# 正確な男性用コンドームのつけ方

1. 袋を開けるときは、コンドームを端に寄せてから
2. 袋を開けた部分は完全に切り離す  
(中途半端にすると出すときにコンドームを傷める)
3. コンドームの端を触っただけで裏表がわかるようにしておく
4. 爪を立てずに精液だめの空気を抜く



# 正確な男性用コンドームのつけ方




**5. 勃起したペニスの皮を根本まで手繰り寄せる**




**6. 毛を巻き込まないようにして、コンドームをと中まで巻きおろす**

# 正確な男性用コンドームのつけ方



**7. かぶせた部分を上方  
向に寄せる**



**8. 根元で余っていた皮  
膚が張るようにして  
根元までおろす**

# 正確な男性用コンドームのつけ方

**9. 射精したら、コンドームを押さえながら、膣、肛門からペニスを抜く**

**10. コンドームは生ゴミとして処理する**

**11. 続けてセックスをするときは、必ずからだを洗い、新しいコンドームをつける。**