IDWR 相模原市 Infectious Diseases Weekly Report Sagamihara 2026年第46週(11月9日～11月15日)

感染症の予防及び感染症の患者に対する医療に関する法律
感染症発生動向調査

感染症週報

相模原市感染症情報センター

■ 総評(Review)

★今週の注目疾患 インフルエンザ

インフルエンザの流行が続いています。年齢群別で見ると、小児だけでなく成人の報告も多くなっており、幅広い年齢で感染に注意が必要です。

また、インフルエンザの入院報告数をみると、中高年で多くなっており、重症化にも注意が必要です。



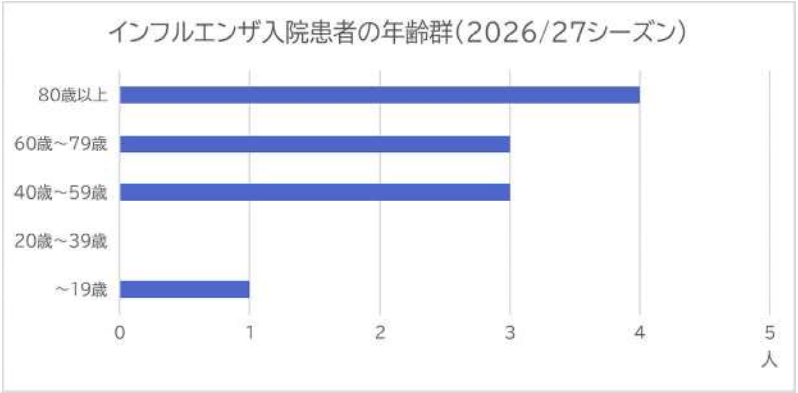

【予防するには】

●早めのワクチン接種

重症化を防ぐ効果がありますので、早めの接種を検討しましょう。ワクチン接種後、免疫がつくまでに2週間程度かかるといわれています。

●外出後の手洗い等

流水と石けんを使った手洗いやアルコール製剤による手指消毒は、インフルエンザウイルスの除去に有効です

●十分な休養とバランスのとれた栄養摂取

体の抵抗力を高めるために、十分な休養とバランスのとれた栄養摂取を日ごろから心がけましょう。

●人混みや繁華街への外出を控える

流行時には、高齢者や妊婦、体調の悪い方は人混みを避けましょう。

～保健所医師からのコメント～

例年と比べて早い時期から流行が始まったインフルエンザですが、現在、大きな流行はないものの、一定数の患者発生が続いています。

発熱や関節痛等のインフルエンザが疑われる症状がある時は、無理をして学校や職場に行かず、早めに医療機関を受診しましょう。

ワクチン接種、こまめな換気、手洗いの実施、十分な休養・栄養を取ることも予防につながります。引き続き、感染予防対策をお願いします。

・インフルエンザ(相模原市HP)
(https://www.city.sagamihara.kanagawa.jp/kosodate/kenko/1026632/1007619/kodomo/1007633.html)
・インフルエンザ(総合ページ)(厚生労働省HP)
(https://www.mhlw.go.jp/stf/seisakunitsuite/bunya/kenkou_iryou/kenkou/kekkaku-kansenshou/infulenza/index.html)

★ 全数把握疾患

一類感染症	届出なし	0 件
二類感染症	届出なし	0 件
三類感染症	届出なし	0 件
四類感染症	届出なし	0 件
五類感染症	急性脳炎	1 件
	水痘(入院例)	1 件

■ 全数把握感染症

NOTIFIABLE DISEASES

相模原市・過去5週の平均値に対する報告数の増減

Comparison with the average number of cases in the past 5 weeks in Sagamihara

疾病名 Diseases	41週 41st	42週 42nd	43週 43rd	44週 44th	45週 45th	46週 46th	平均 Avg.	対平均 46th-Avg.	対前週 46th-45th	累積 Cum 2026
結核 Tuberculosis	4	1	0	1	1	0	1.40	-1.40	-1	64
腸管出血性大腸菌感染症 EHEC infection	0	1	0	0	1	0	0.40	-0.40	-1	16
Ｅ型肝炎 Hepatitis E	0	0	0	1	0	0	0.20	-0.20	0	4
Ａ型肝炎 Hepatitis A	0	0	0	0	0	0	0.00	0.00	0	3
エムポックス Monkeypox	0	0	0	0	0	0	0.00	0.00	0	1
重症熱性血小板減少症候群(SFTS) SFTS	0	0	0	0	0	0	0.00	0.00	0	2
デング熱 Dengue fever	0	0	0	0	0	0	0.00	0.00	0	1
レジオネラ症 Legionellosis	0	0	1	1	1	0	0.60	-0.60	-1	15
レプトスピラ症 Leptospirosis	0	0	0	0	0	0	0.00	0.00	0	1
カルバペネム耐性腸内細菌目細菌感染症 CRE infection	0	0	0	0	0	0	0.00	0.00	0	5
急性脳炎*1 Acute encephalitis(excluding JE and WNE)	0	0	0	0	0	1	0.00	1.00	1	4
劇症型溶血性レンサ球菌感染症 Severe invasive streptococcal infections	0	0	0	0	0	0	0.00	0.00	0	2
後天性免疫不全症候群（ＨＩＶ感染症を含む） HIV/AIDS	0	0	0	0	0	0	0.00	0.00	0	6
侵襲性インフルエンザ菌感染症 Ｉnvasive H. influenzae infection	0	0	0	0	0	0	0.00	0.00	0	1
侵襲性肺炎球菌感染症 Ｉnvasive S. pneumoniae infection	0	0	0	0	0	0	0.00	0.00	0	6
水痘（入院例） Varicella (limited to hospitalized case)	0	0	0	0	1	1	0.20	0.80	0	6
多剤耐性緑膿菌感染症 MDRP　infection	0	0	0	0	0	0	0.00	0.00	0	1
梅毒 Syphilis	2	1	1	1	0	0	1.00	-1.00	0	29
播種性クリプトコックス症 Disseminated cryptococcosis	0	0	0	0	0	0	0.00	0.00	0	1
百日咳 Pertussis	0	0	0	1	0	0	0.20	-0.20	0	4
麻しん Measles	0	0	0	0	0	0	0.00	0.00	0	1

累積報告数が0のものは非表示にしてあります

*1 急性脳炎（ウエストナイル脳炎、西部ウマ脳炎、ダニ媒介脳炎、東部ウマ脳炎、日本脳炎、ベネズエラウマ脳炎及びリフトバレー熱を除く。）
Acute encephalitis(excluding JE and WNE)

■ 定点把握感染症(週単位報告)

SENTINEL-REPORTING DISEASES (Weekly)

相模原市・過去5週の平均値に対する定点当たり報告数の増減

Comparison with the average number of cases per sentinels in the past 5 weeks(Sagamihara)

疾病名 Diseases	41週 41st	42週 42nd	43週 43rd	44週 44th	45週 45th	46週 46th	平均 Avg.	対平均 46th-Avg.	対前週 46th-45th
急性呼吸器感染症（ARI） Acute Respiratory Infection	103.18	74.18	71.24	69.00	72.24	84.94	77.96	6.98	12.71
インフルエンザ[*2] Influenza	19.41	9.65	9.76	9.82	11.35	10.59	12.00	-1.41	-0.76
新型コロナウイルス感染症 COVID-19	3.47	1.71	1.82	1.71	1.24	1.06	1.99	-0.93	-0.18
ＲＳウイルス感染症 Respiratory syncytial virus infection	0.40	0.20	0.30	0.40	0.20	0.20	0.30	-0.10	0.00
咽頭結膜熱 Pharyngoconjunctival fever	0.00	0.00	0.00	0.10	0.00	0.00	0.02	-0.02	0.00
Ａ群溶血性レンサ球菌咽頭炎 Group A streptococcal pharyngitis	0.40	0.60	0.50	0.40	0.40	0.40	0.46	-0.06	0.00
感染性胃腸炎 Infectious gastroenteritis	2.90	3.00	2.70	2.10	2.30	2.40	2.60	-0.20	0.10
水痘 Chickenpox	0.10	0.10	0.10	0.00	0.20	0.00	0.10	-0.10	-0.20
手足口病 Hand, foot and mouth disease	0.40	0.40	0.10	0.00	0.20	0.10	0.22	-0.12	-0.10
伝染性紅斑 Erythema infection	0.00	0.00	0.00	0.00	0.00	0.00	0.00	0.00	0.00
突発性発しん Exanthem subitum	0.40	0.40	0.10	0.20	0.10	0.30	0.24	0.06	0.20
ヘルパンギーナ Herpangina	1.40	0.50	0.80	0.60	0.00	0.10	0.66	-0.56	0.10
流行性耳下腺炎 Mumps	0.00	0.00	0.10	0.00	0.00	0.10	0.02	0.08	0.10
急性出血性結膜炎 Acute hemorrhagic conjunctivitis	0.00	0.00	0.00	0.00	0.00	0.00	0.00	0.00	0.00
流行性角結膜炎 Epidemic keratoconjunctivitis	0.75	1.50	1.00	1.50	0.00	1.00	0.95	0.05	1.00
感染性胃腸炎（ロタウイルス） Infectious gastroenteritis (only by Rotavirus)	0.00	0.00	0.00	0.00	0.00	0.00	0.00	0.00	0.00
クラミジア肺炎 Chlamydial pneumonia	0.00	0.00	0.00	0.00	0.00	0.00	0.00	0.00	0.00
細菌性髄膜炎 Bacterial meningitis	0.00	0.00	0.00	0.00	0.00	0.00	0.00	0.00	0.00
マイコプラズマ肺炎 Mycoplasma pneumonia	0.00	0.00	0.00	0.00	0.00	0.00	0.00	0.00	0.00
無菌性髄膜炎 Aseptic meningitis	0.00	0.00	0.00	0.00	0.00	0.00	0.00	0.00	0.00

[*2] インフルエンザ（鳥インフルエンザ及び新型インフルエンザ等感染症を除く）

Influenza

■ グラフ総覧(2026年第46週)

Disease trend graph (46th week, 2026)

相模原市　定点当り報告数グラフ

Disease Trend Graph (weekly reported cases per sentinel in comparision),Sagamihara

急性呼吸器感染症（ARI）

Acute Respiratory Infection

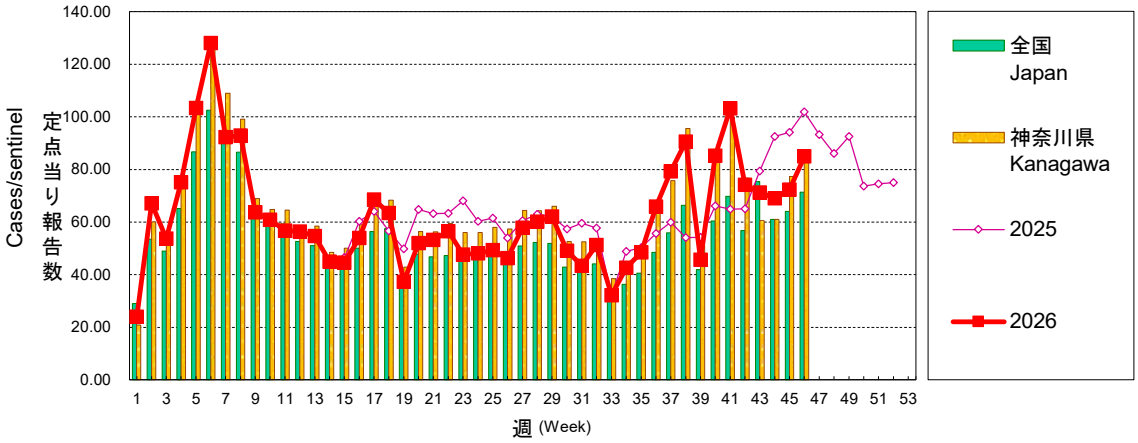

インフルエンザ

Influenza

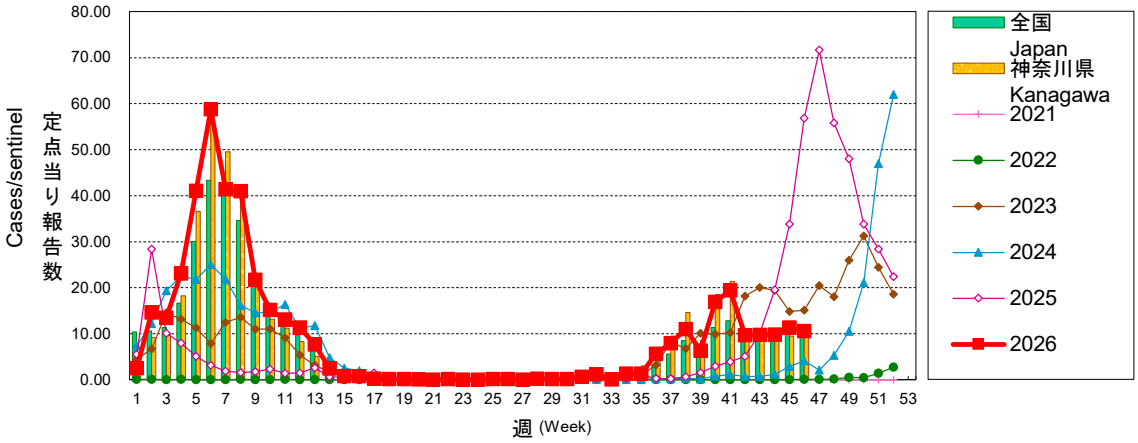

新型コロナウイルス感染症

COVID-19

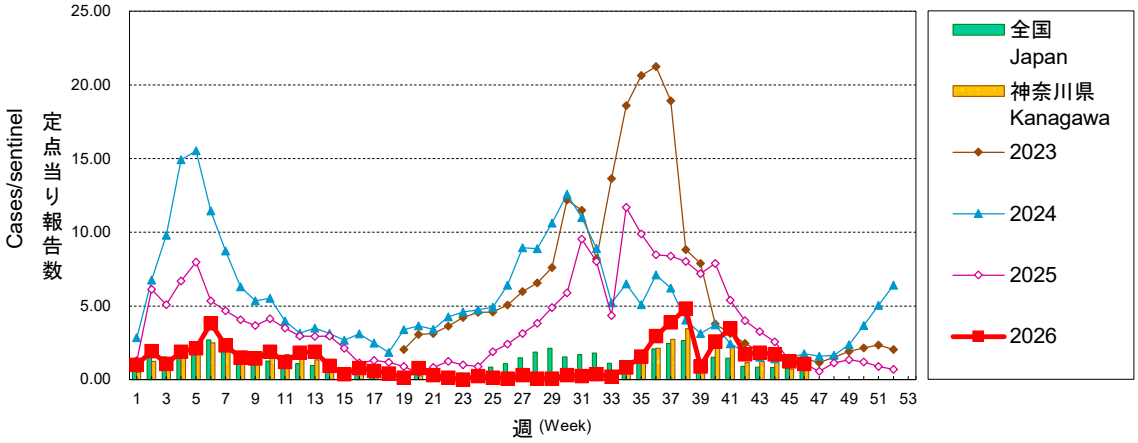

相模原市　定点当り報告数グラフ

Disease Trend Graph (weekly reported cases per sentinel in comparision),Sagamihara

RSウイルス感染症

Respiratory syncytial virus infection

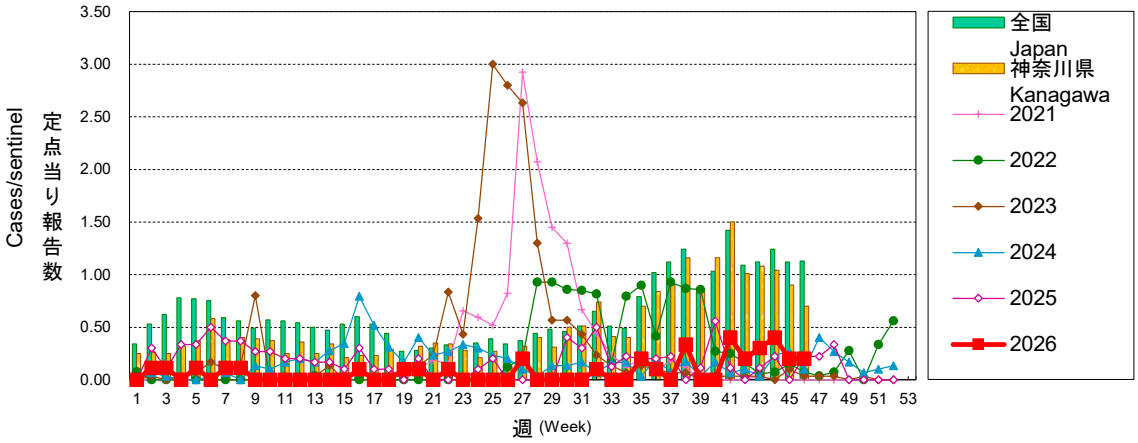

咽頭結膜熱

Pharyngoconjunctival fever

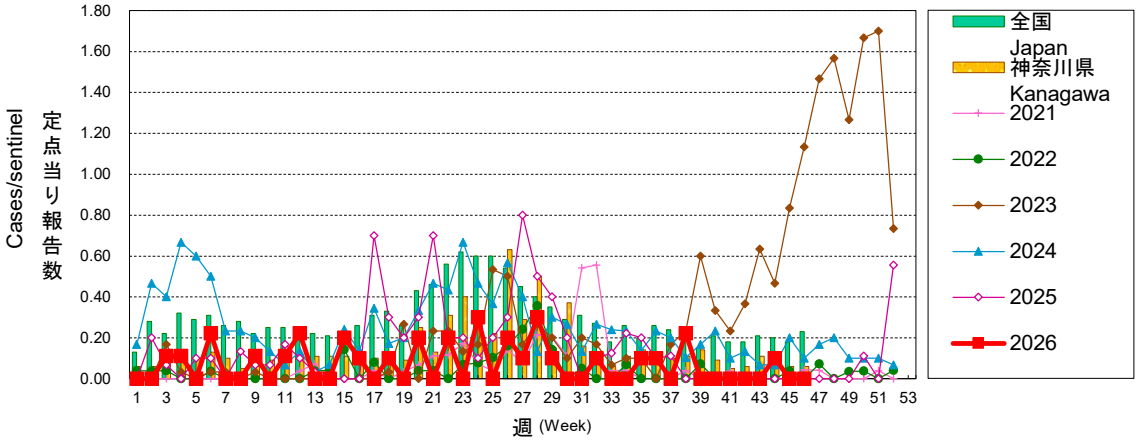

A群溶血性レンサ球菌咽頭炎

Group A streptococcal pharyngitis

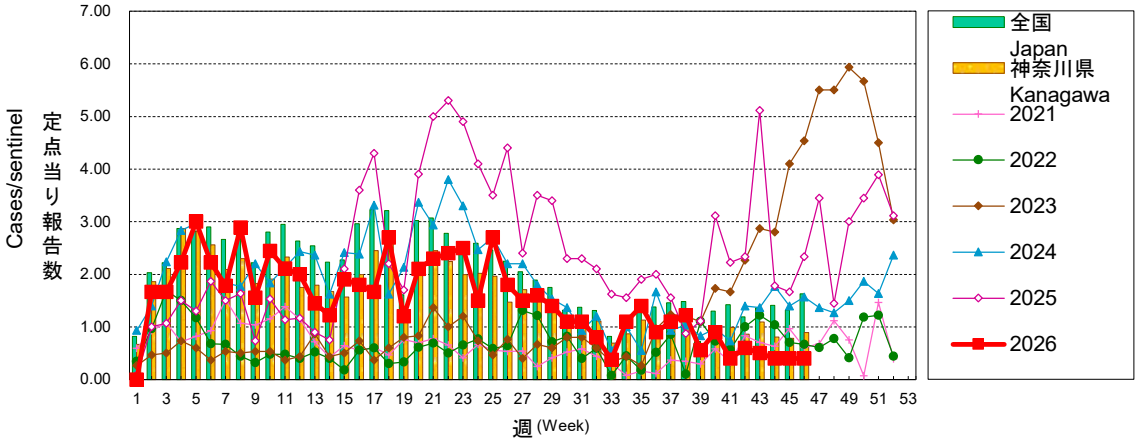

相模原市　定点当り報告数グラフ

Disease Trend Graph (weekly reported cases per sentinel in comparision),Sagamihara

感染性胃腸炎

Infectious gastroenteritis

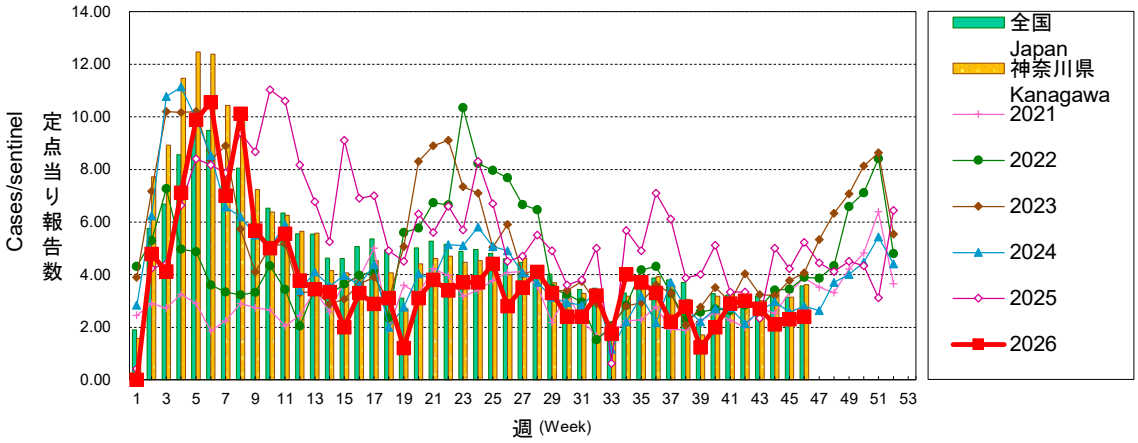

水痘

Chickenpox

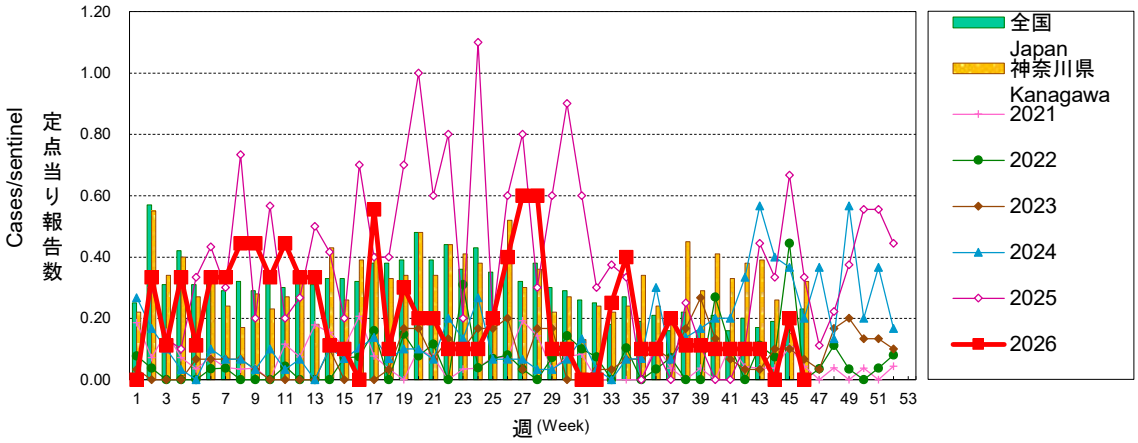

手足口病

Hand, foot and mouth disease

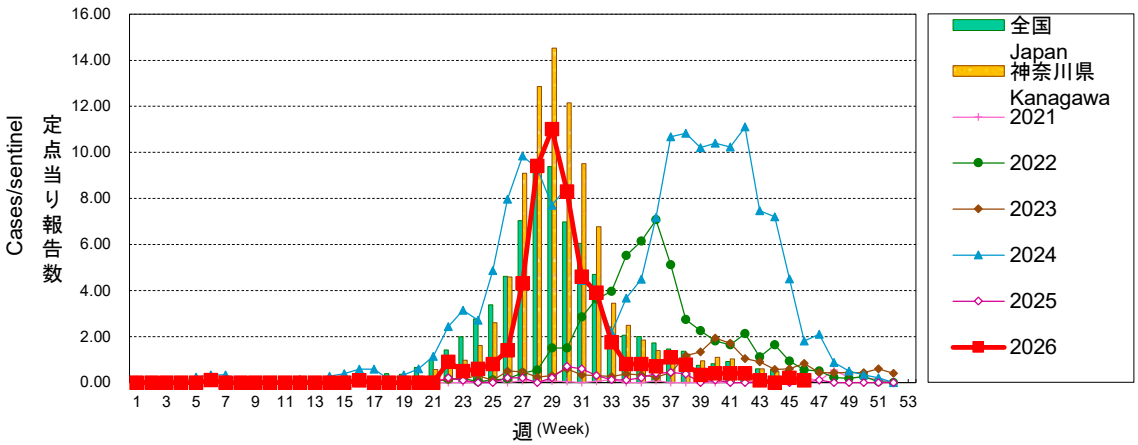

相模原市　定点当り報告数グラフ

Disease Trend Graph (weekly reported cases per sentinel in comparision),Sagamihara

伝染性紅斑

Erythema infection

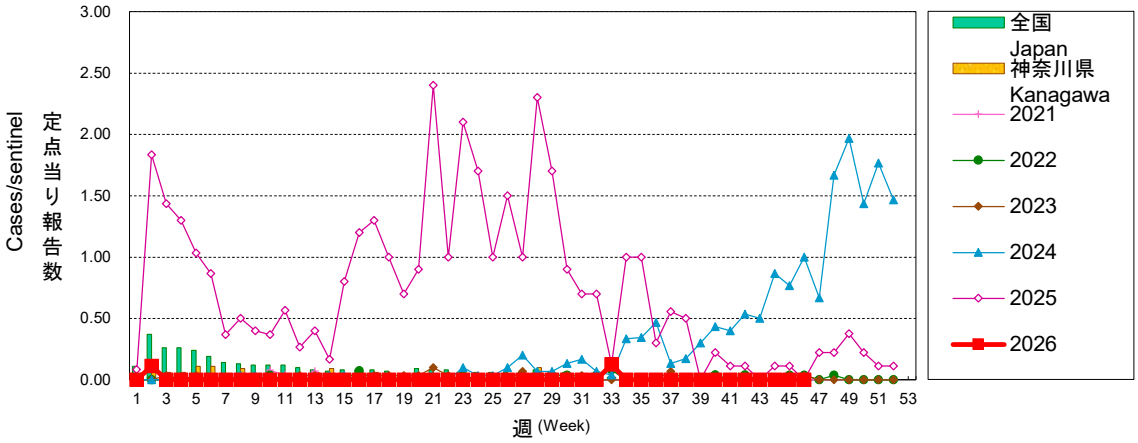

突発性発しん

Exanthem subitum

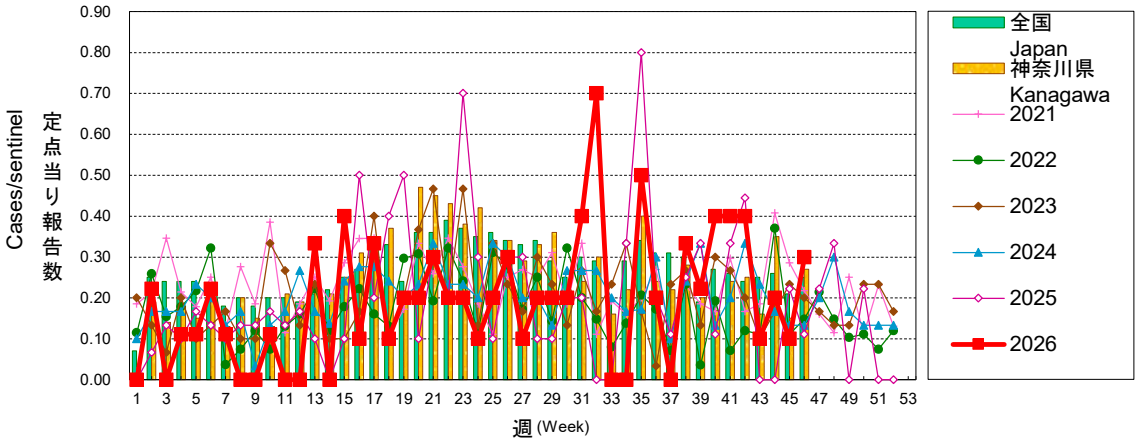

ヘルパンギーナ

Herpangina

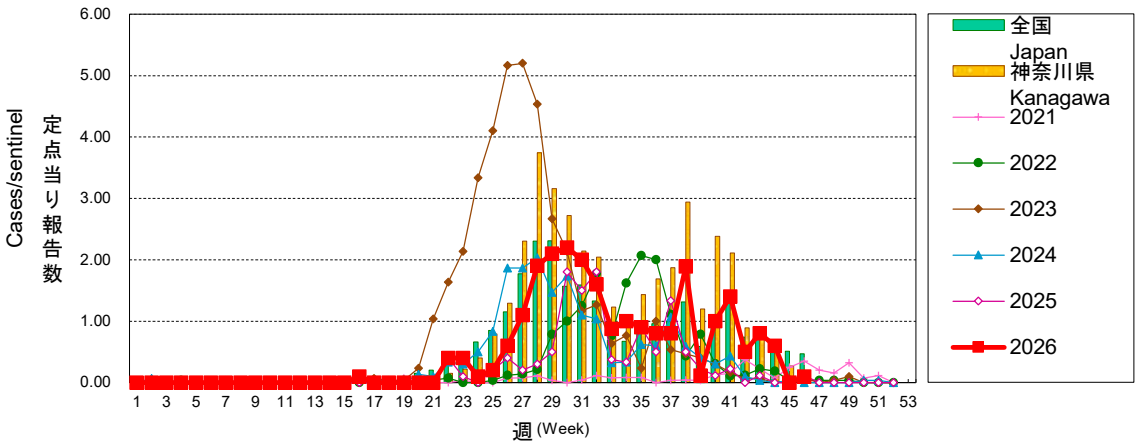

相模原市　定点当り報告数グラフ

Disease Trend Graph (weekly reported cases per sentinel in comparision),Sagamihara

流行性耳下腺炎

Mumps

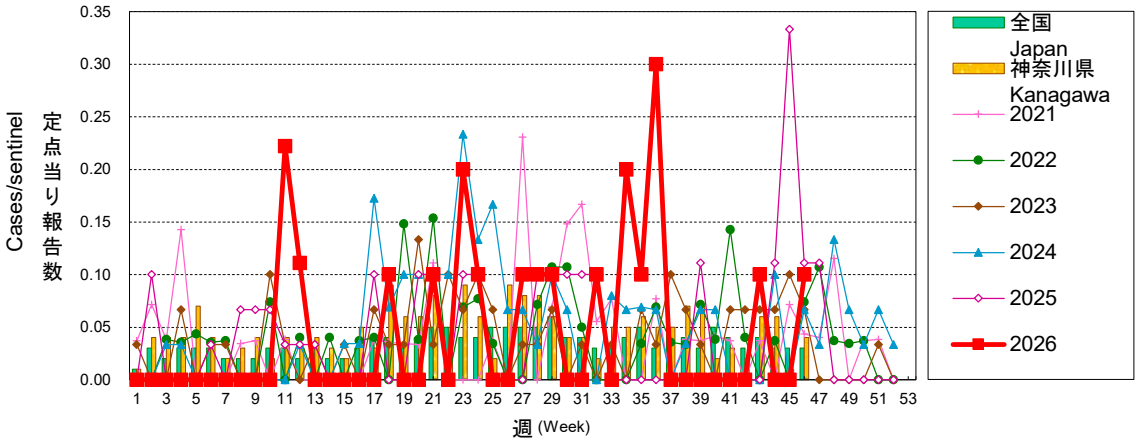

急性出血性結膜炎

Acute hemorrhagic conjunctivitis

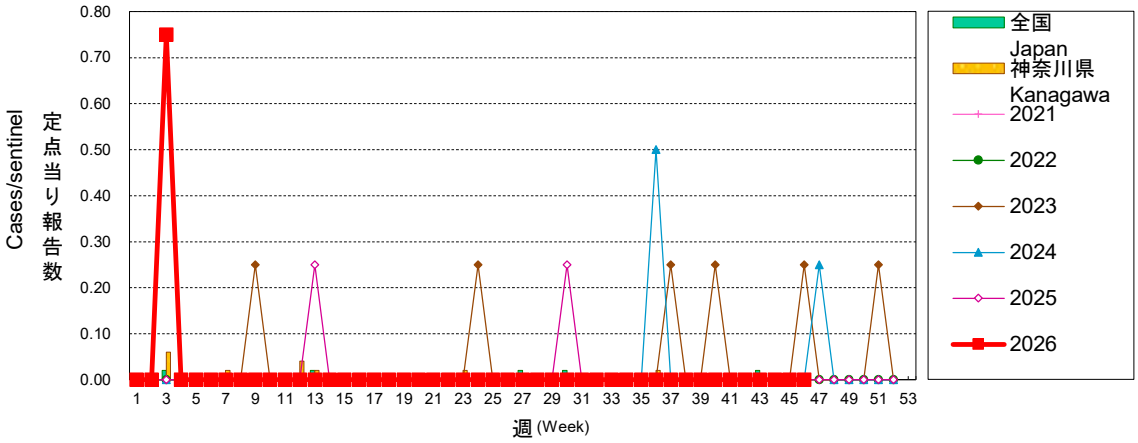

流行性角結膜炎

Epidemic keratoconjunctivitis

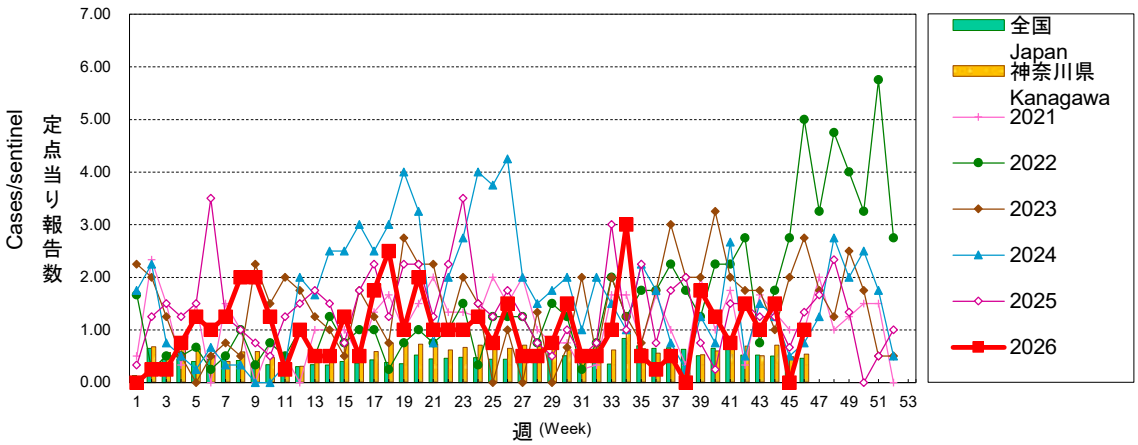

相模原市　定点当り報告数グラフ

Disease Trend Graph (weekly reported cases per sentinel in comparision),Sagamihara

感染性胃腸炎（ロタウイルス）

Infectious gastroenteritis (only by Rotavirus)

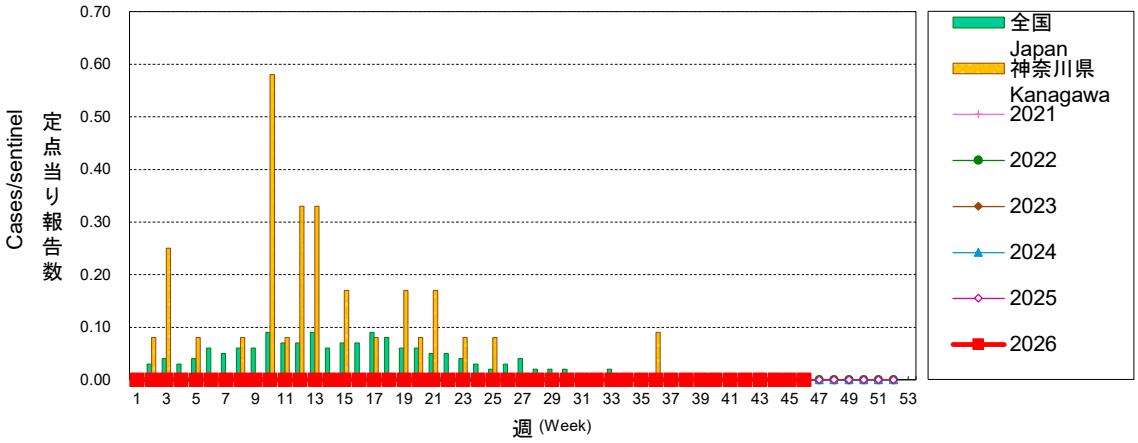

クラミジア肺炎

Chlamydial pneumonia

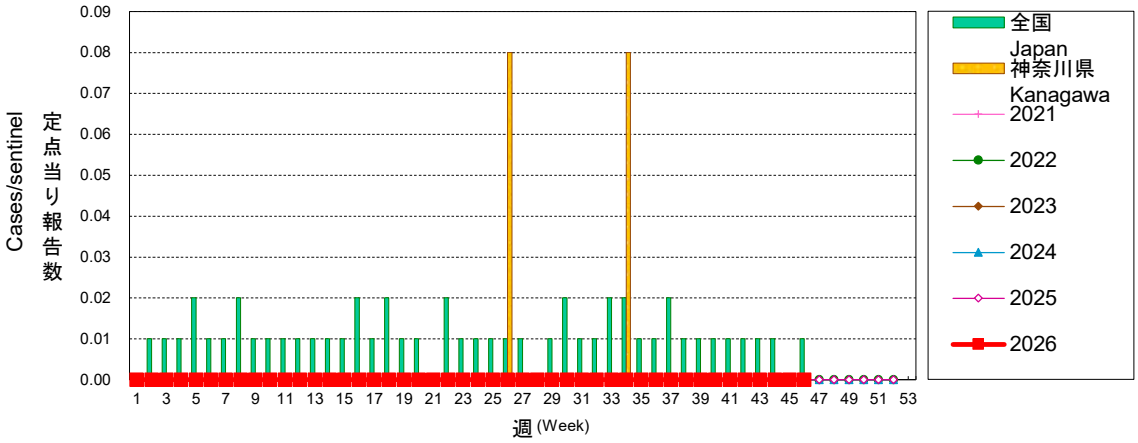

細菌性髄膜炎

Bacterial meningitis

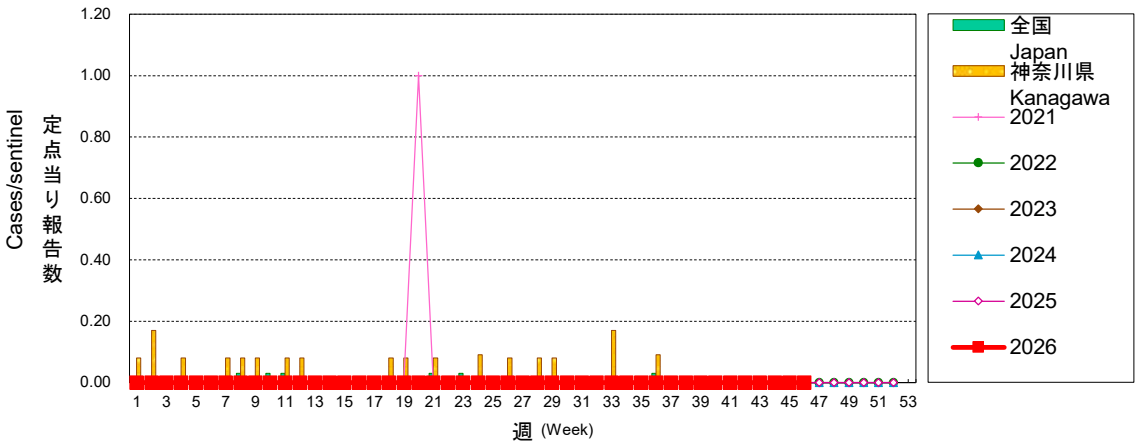

相模原市　定点当り報告数グラフ

Disease Trend Graph (weekly reported cases per sentinel in comparision),Sagamihara

マイコプラズマ肺炎

Mycoplasma pneumonia

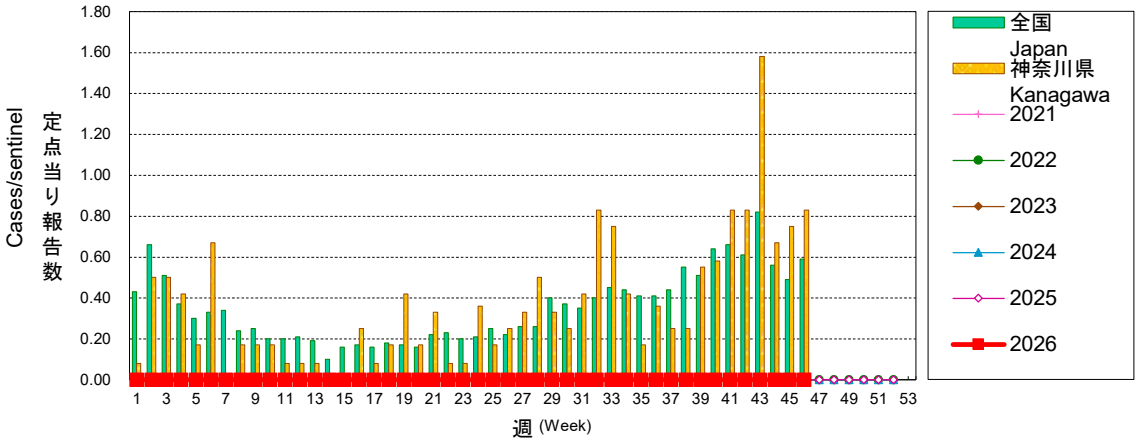

無菌性髄膜炎

Aseptic meningitis

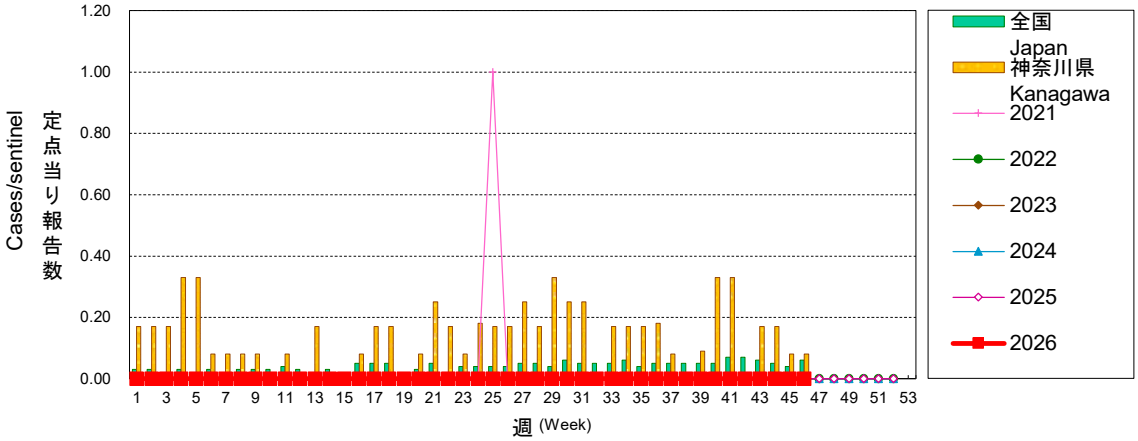

市内定点医療機関からの報告数

項　　目	合計	緑区	中央区	南区
週報 定点数	10	2	3	5
RSウイルス	2	0	0	2
咽頭結膜熱	0	0	0	0
A群溶血性レンサ球菌咽頭炎	4	3	0	1
感染性胃腸炎	24	10	7	7
水痘	0	0	0	0
手足口病	1	0	0	1
伝染性紅斑	0	0	0	0
突発性発しん	3	2	0	1
ヘルパンギーナ	1	0	0	1
流行性耳下腺炎	1	0	0	1
10医療機関中の回答数	10	2	3	5

項　　目	合計	緑区	中央区	南区
週報 定点数	17	4	5	8
急性呼吸器感染症	1444	333	422	689
インフルエンザ (鳥インフルエンザを除く)	180	44	78	58
新型コロナウイルス感染症 (COVID-19)	18	1	9	8
17医療機関中の回答数	17	4	5	8

項　　目	合計	緑区	中央区	南区
週報 定点数	4	1	2	1
急性出血性結膜炎	0	0	0	0
流行性角結膜炎	4	0	4	0
4医療機関中の回答数	4	1	2	1

週報	基幹定点
細菌性髄膜炎(真菌性を含む)	0
無菌性髄膜炎	0
マイコプラズマ肺炎	0
クラミジア肺炎(ｵｳﾑ病を除く)	0
感染症胃腸炎(ﾛﾀｳｨﾙｽのみ)	0
基幹定点1医療機関中の回答数	1

週報 基幹定点(入院サーベイランス)	
インフルエンザ (入院例)	1
新型コロナウイルス感染症 (COVID-19)(入院例)	0
基幹定点1医療機関中の回答数	1

集団かぜ・インフルエンザによる学級閉鎖発生状況（令和8年8月31日～令和9年8月29日）

市内学級閉鎖情報		合計	橋本 大沢 城山	本庁	田名 上溝 麻溝	大野北 大野中	相模台 新磯 相武台	大野南 東林	津久井 相模湖 藤野
保育園	学級数	0	0	0	0	0	0	0	0
	欠席者数	0	0	0	0	0	0	0	0
幼稚園	学級数	7	0	0	2	2	0	3	0
	欠席者数	57	0	0	19	10	0	28	0
小学校	学級数	98	21	23	10	17	9	17	1
	欠席者数	725	165	159	67	129	63	133	9
中学校	学級数	23	9	0	0	4	7	3	0
	欠席者数	166	81	0	0	25	36	24	0
高等学校	学級数	1	0	0	1	0	0	0	0
	欠席者数	13	0	0	13	0	0	0	0
その他	学級数	0	0	0	0	0	0	0	0
	欠席者数	0	0	0	0	0	0	0	0
今シーズン合計	学級数	129	30	23	13	23	16	23	1
	欠席者数	961	246	159	99	164	99	185	9

地 域 別 欠 席 者 数 （ 累 計 ）

令和8年8月31日～令和9年8月29日

地域	欠席者数	地域	欠席者数
橋本	99	相模台	35
大沢	66	新磯	15
城山	81	相武台	49
本庁	159	大野南	152
田名	37	東林	33
上溝	27	津久井	9
麻溝	35	相模湖	0
大野北	102	藤野	0
大野中	62	合計	961

地域別欠席者数・学級閉鎖数の推移

令和8年11月02日～令和8年11月08日

地域	欠席者数	学級閉鎖数	地域	欠席者数	学級閉鎖数
橋本	22	3	相模台	0	0
大沢	15	1	新磯	0	0
城山	0	0	相武台	0	0
本庁	20	2	大野南	10	1
田名	0	0	東林	0	0
上溝	0	0	津久井	0	0
麻溝	0	0	相模湖	0	0
大野北	14	2	藤野	0	0
大野中	0	0	合計	81	9



令和8年11月09日～令和8年11月15日

地域	欠席者数	学級閉鎖数	地域	欠席者数	学級閉鎖数
橋本	15	2	相模台	0	0
大沢	0	0	新磯	0	0
城山	0	0	相武台	16	2
本庁	17	3	大野南	15	2
田名	18	2	東林	0	0
上溝	0	0	津久井	0	0
麻溝	13	1	相模湖	0	0
大野北	0	0	藤野	0	0
大野中	26	3	合計	120	15