

# 感染症週報

相模原市感染症情報センター

## ■ 総評(Review)

### ★今週の注目疾患 流行性角結膜炎(はやり目)

市内における流行性角結膜炎の感染者数が増加傾向にあります。

流行性角結膜炎はアデノウイルスを原因とする目の感染症で、ウイルスにより汚染されたものや手指を介して感染します。小児に多い疾患ですが、成人も含めた幅広い年齢層で感染がみられます。発症はどの季節でも起こり得ますが、特に夏から秋にかけて多く報告されています。

潜伏期間は8～14日で、目やに・涙が出る、まぶたの裏側に小さなぶつぶつができる、まぶたが腫れるなどの症状が現れます。これらの症状は2～4週間で治まりますが、重症化する恐れもあるため、早めに眼科を受診しましょう。

#### ○予防するには

予防の基本は接触感染予防の徹底です。目に触る前はよく手を洗うようにしましょう。また目に触れる可能性のあるタオル等は、人と共有しないようにしましょう。

#### ○かかってしまったときは

アデノウイルスはとても感染力が強く、職場や家庭内で流行してしまう恐れがあります。感染を広げないために、涙や目やにがついた手は十分に洗いましょう。洗面具、タオルは家族と別々にし、入浴は家族内で最後にするか、シャワーのみにしましょう。



・流行性角結膜炎(はやり目): 相模原市HP

(<https://www.city.sagamihara.kanagawa.jp/kosodate/kenko/1026632/1007619/kodomo/1007634.html>)

・流行性角結膜炎: 国立健康危機管理研究機構 感染症情報提供サイト

(<https://id-info.jihs.go.jp/diseases/ra/ekc/010/ekc.html>)

### ★ 全数把握疾患

一類感染症	届出なし	0 件
二類感染症	結核	1 件
三類感染症	届出なし	0 件
四類感染症	E型肝炎	1 件
	レジオネラ症	1 件
五類感染症	梅毒	2 件

■ 全数把握感染症  
NOTIFIABLE DISEASES

相模原市・過去5週の平均値に対する報告数の増減

Comparison with the average number of cases in the past 5 weeks in Sagami-hara

疾病名 Diseases	8週 8th	9週 9th	10週 10th	11週 11th	12週 12th	13週 13th	平均 Avg.	対平均 12th-Avg.	対前週 12th-11th	累積 Cum 2025
結核 Tuberculosis	0	1	2	4	2	1	1.40	0.60	-2	19
腸管出血性大腸菌感染症 EHEC infection	0	0	0	0	0	0	0.00	0.00	0	1
E型肝炎 Hepatitis E	0	1	0	0	0	1	0.20	-0.20	0	2
レジオネラ症 Legionellosis	0	1	1	1	0	1	0.60	-0.60	-1	6
アメーバ赤痢 Amebiasis	0	1	0	0	0	0	0.20	-0.20	0	2
ウイルス性肝炎 <sup>*1</sup> Viral hepatitis (non-A and non-E)	0	0	0	0	0	0	0.00	0.00	0	1
カルバペネム耐性腸内細菌目細菌感染症 CRE infection	0	0	0	1	0	0	0.20	-0.20	-1	2
クロイツフェルト・ヤコブ病 Creutzfeldt-Jakob disease	0	0	0	0	0	0	0.00	0.00	0	1
侵襲性インフルエンザ菌感染症 I nvasive H. influenzae infection	0	0	0	0	0	0	0.00	0.00	0	2
侵襲性肺炎球菌感染症 I nvasive S. pneumoniae infection	1	1	1	0	0	0	0.80	-0.80	0	9
梅毒 Syphilis	0	1	0	0	0	2	0.20	-0.20	0	6
百日咳 Pertussis	0	0	0	0	0	0	0.00	0.00	0	1

累積届出数が0のものは非表示にしております。

\*1 ウイルス性肝炎（E型肝炎及びA型肝炎を除く。）

Viral hepatitis(excluding hepatitis A and E)

■ 定点把握感染症(週単位報告)

SENTINEL-REPORTING DISEASES (Weekly)

相模原市・過去5週の平均値に対する定点当たり報告数の増減

Comparison with the average number of cases per sentinels in the past 5 weeks(Sagami-hara)

疾病名 Diseases	8週 8th	9週 9th	10週 10th	11週 11th	12週 12th	13週 13th	平均 Avg.	対平均 13th-Avg.	対前週 13th-12th
インフルエンザ <sup>2</sup> Influenza	1.54	1.74	2.28	1.41	1.44	2.54	1.68	0.86	1.10
新型コロナウイルス感染症 COVID-19	4.05	3.67	4.13	3.49	2.95	2.92	3.66	-0.73	-0.03
R Sウイルス感染症 Respiratory syncytial virus infection	0.37	0.27	0.27	0.20	0.20	0.17	0.26	-0.09	-0.03
咽頭結膜熱 Pharyngoconjunctival fever	0.13	0.07	0.07	0.17	0.10	0.03	0.11	-0.07	-0.07
A群溶血性レンサ球菌咽頭炎 Group A streptococcal pharyngitis	1.63	0.73	1.53	1.13	1.17	0.90	1.24	-0.34	-0.27
感染性胃腸炎 Infectious gastroenteritis	9.40	8.67	11.03	10.60	8.17	6.77	9.57	-2.81	-1.40
水痘 Chickenpox	0.73	0.20	0.57	0.20	0.27	0.50	0.39	0.11	0.23
手足口病 Hand, foot and mouth disease	0.00	0.00	0.00	0.03	0.00	0.00	0.01	-0.01	0.00
伝染性紅斑 Erythema infection	0.50	0.40	0.37	0.57	0.27	0.40	0.42	-0.02	0.13
突発性発しん Exanthem subitum	0.13	0.13	0.17	0.13	0.17	0.10	0.15	-0.05	-0.07
ヘルパンギーナ Herpangina	0.00	0.00	0.00	0.00	0.00	0.00	0.00	0.00	0.00
流行性耳下腺炎 Mumps	0.07	0.07	0.07	0.03	0.03	0.03	0.05	-0.02	0.00
急性出血性結膜炎 Acute hemorrhagic conjunctivitis	0.00	0.00	0.00	0.00	0.00	0.25	0.00	0.25	0.25
流行性角結膜炎 Epidemic keratoconjunctivitis	1.00	0.75	0.50	1.25	1.50	1.75	1.00	0.75	0.25
感染性胃腸炎(ロタウイルス) Infectious gastroenteritis (only by Rotavirus)	0.00	0.00	0.00	0.00	0.00	0.00	0.00	0.00	0.00
クラミジア肺炎 Chlamydial pneumonia	0.00	0.00	0.00	0.00	0.00	0.00	0.00	0.00	0.00
細菌性髄膜炎 Bacterial meningitis	0.00	0.00	0.00	0.00	0.00	0.00	0.00	0.00	0.00
マイコプラズマ肺炎 Mycoplasma pneumonia	0.00	0.00	0.00	0.00	0.00	0.00	0.00	0.00	0.00
無菌性髄膜炎 Aseptic meningitis	0.00	0.00	0.00	0.00	0.00	0.00	0.00	0.00	0.00

<sup>2</sup> インフルエンザ(鳥インフルエンザ及び新型インフルエンザ等感染症を除く)

Influenza

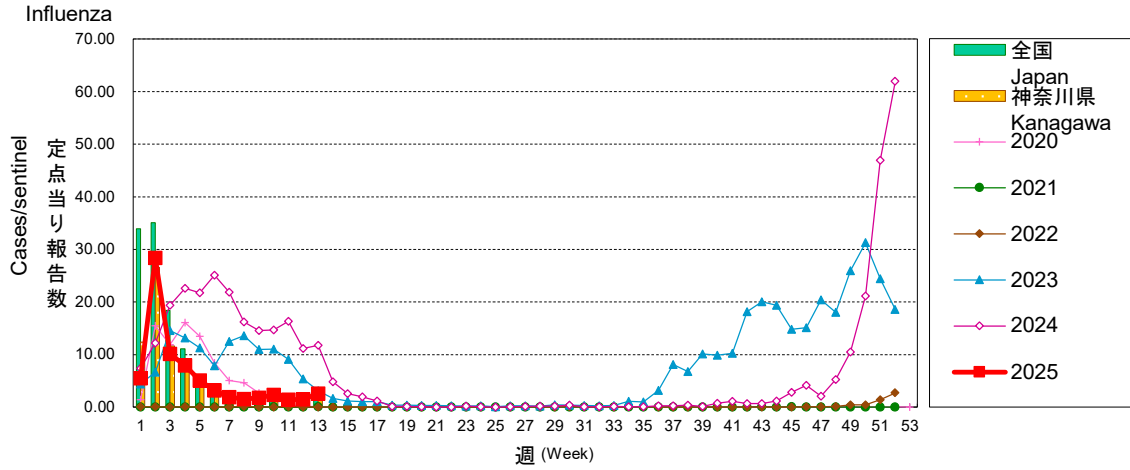
■ グラフ総覧(2025年第13週)

Disease trend graph (13th week, 2025)

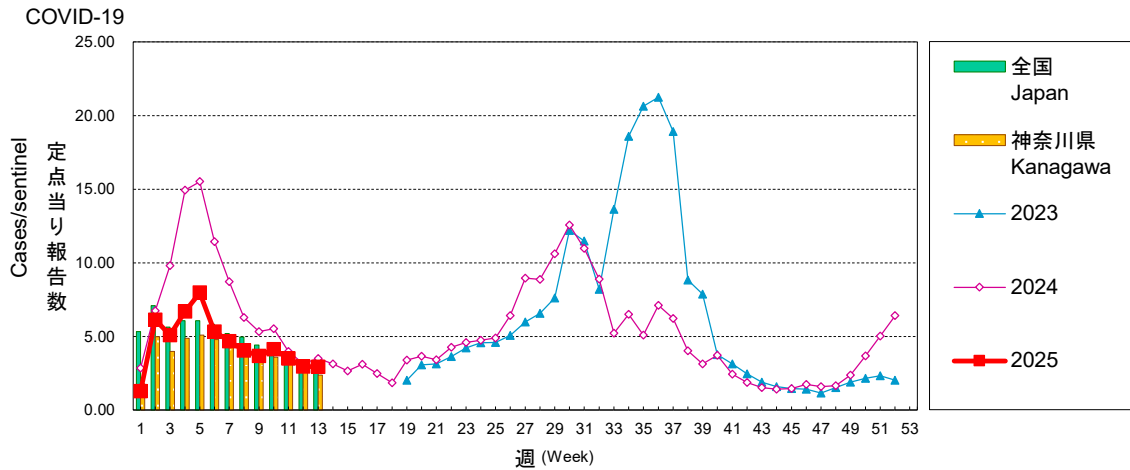
相模原市 定点当り報告数グラフ

Disease Trend Graph (weekly reported cases per sentinel in comparison),Sagami-hara

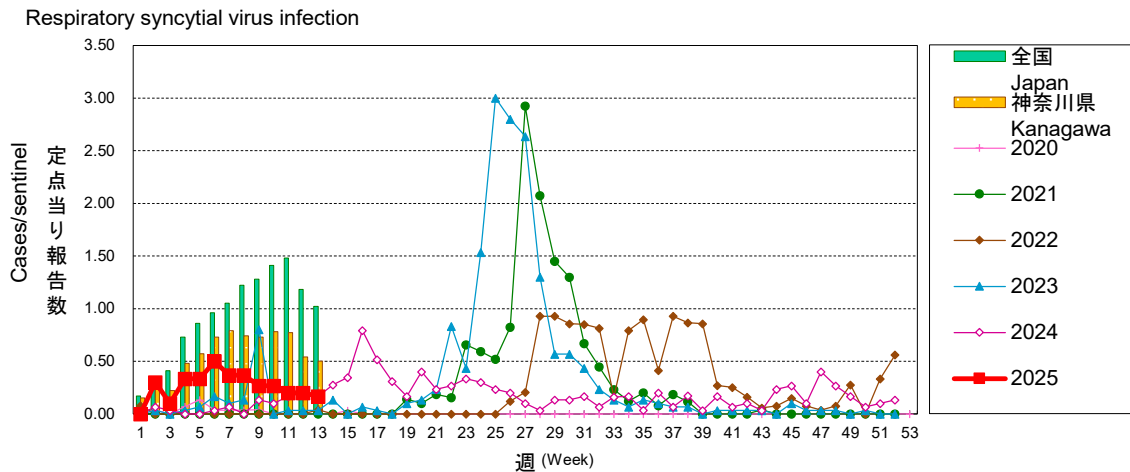
インフルエンザ



新型コロナウイルス感染症



RSウイルス感染症

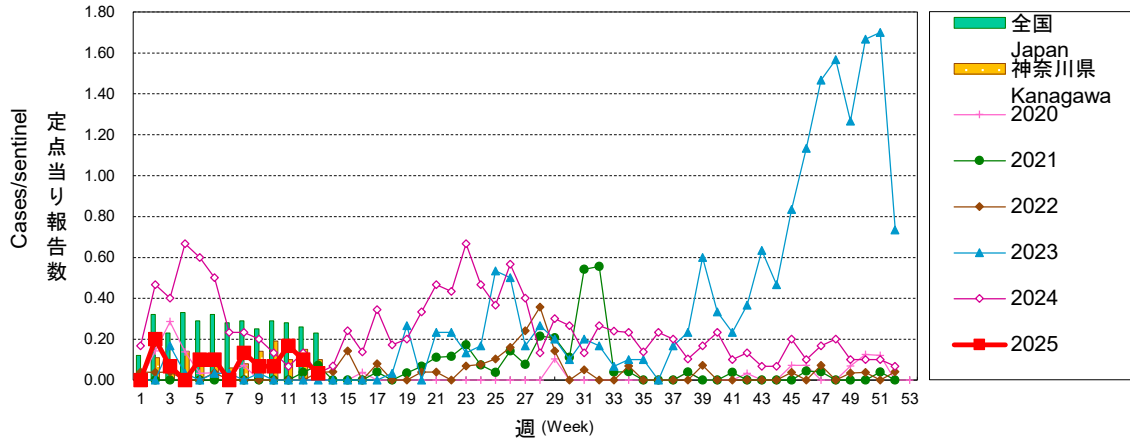


相模原市 定点当り報告数グラフ

Disease Trend Graph (weekly reported cases per sentinel in comparison),Sagami-hara

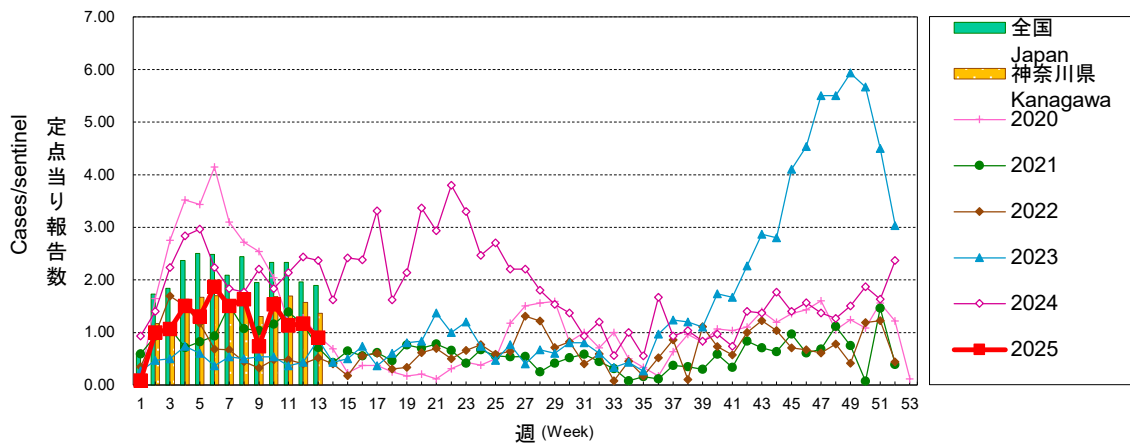
咽頭結膜熱

Pharyngoconjunctival fever



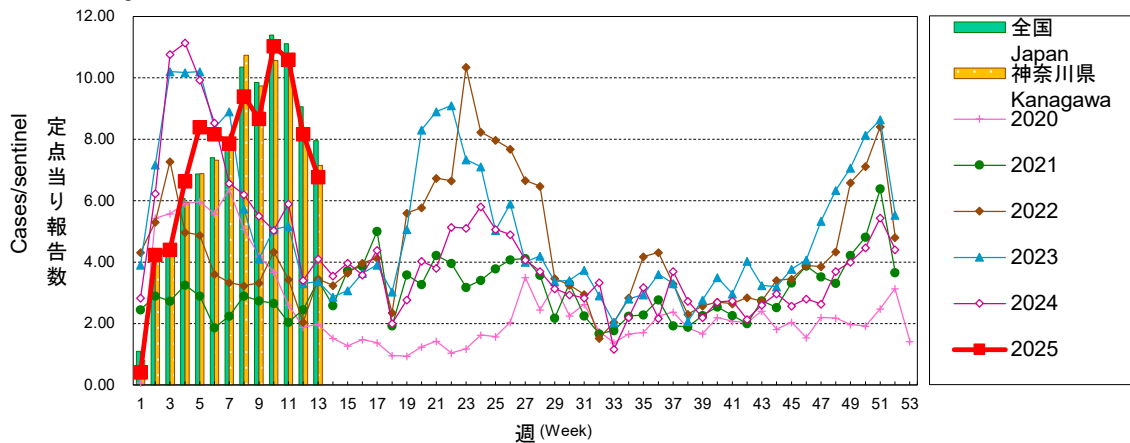
A群溶血性レンサ球菌咽頭炎

Group A streptococcal pharyngitis



感染性胃腸炎

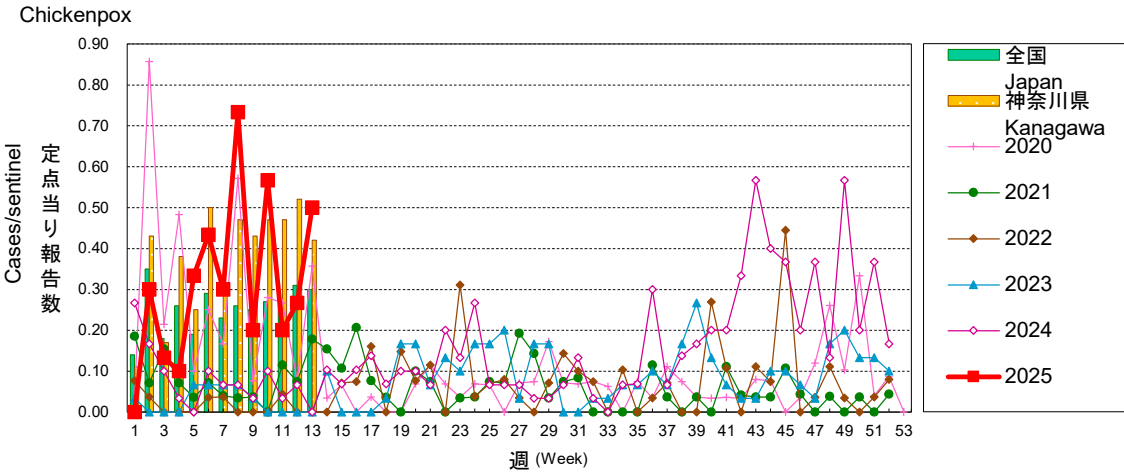
Infectious gastroenteritis



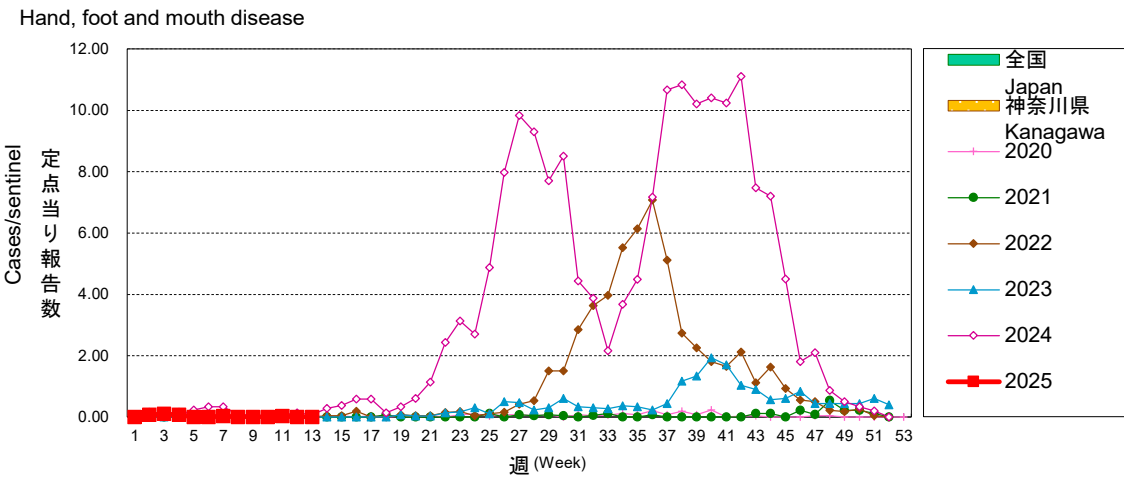
相模原市 定点当り報告数グラフ

Disease Trend Graph (weekly reported cases per sentinel in comparison),Sagami-hara

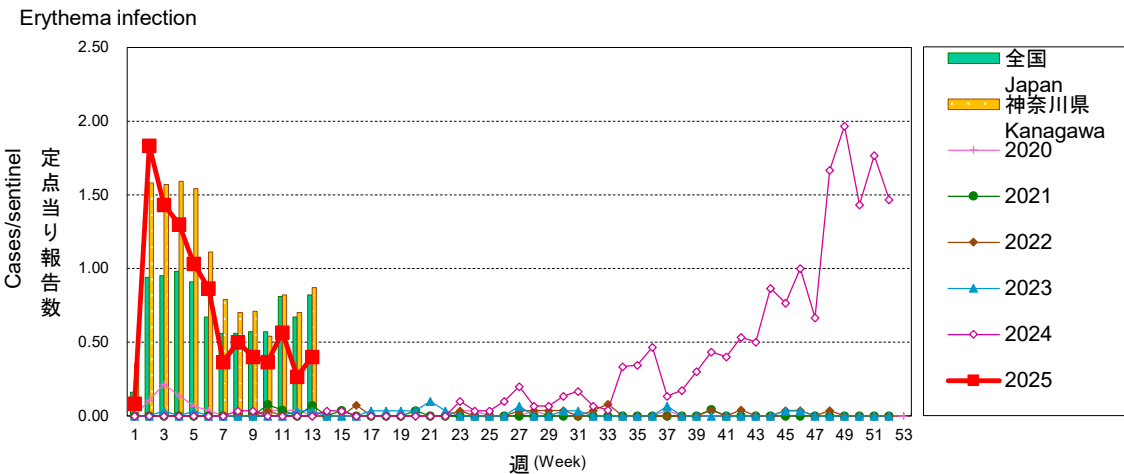
水痘



手足口病



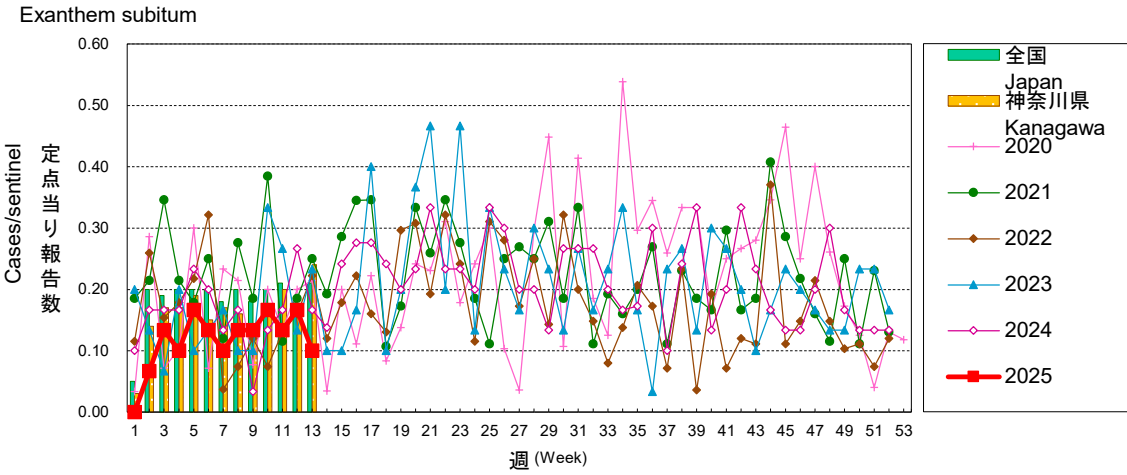
伝染性紅斑



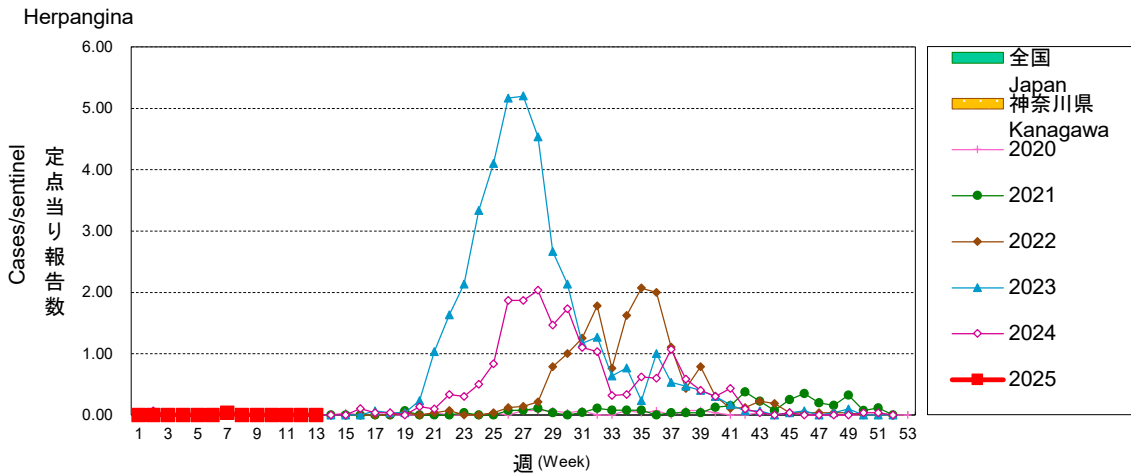
相模原市 定点当り報告数グラフ

Disease Trend Graph (weekly reported cases per sentinel in comparison),Sagami-hara

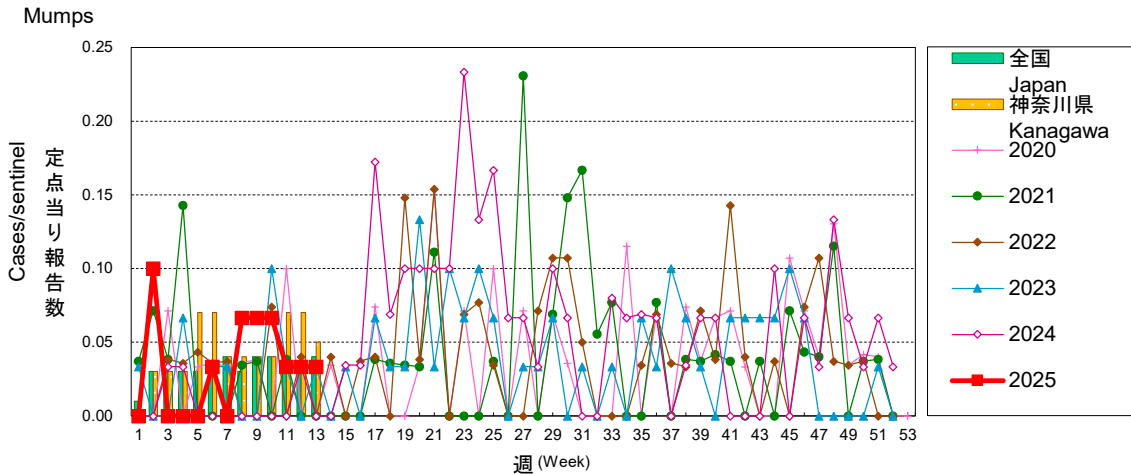
突発性発しん



ヘルパンギーナ



流行性耳下腺炎

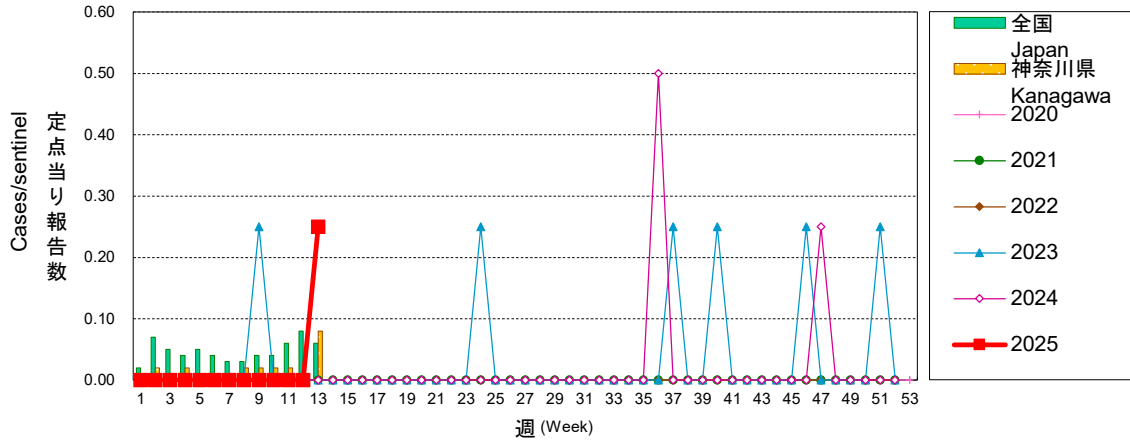


相模原市 定点当り報告数グラフ

Disease Trend Graph (weekly reported cases per sentinel in comparison),Sagami-hara

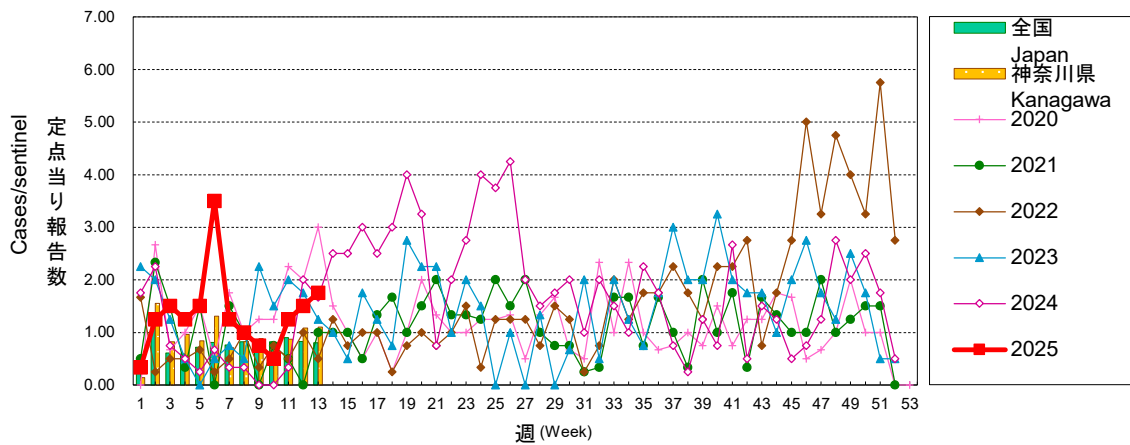
急性出血性結膜炎

Acute hemorrhagic conjunctivitis



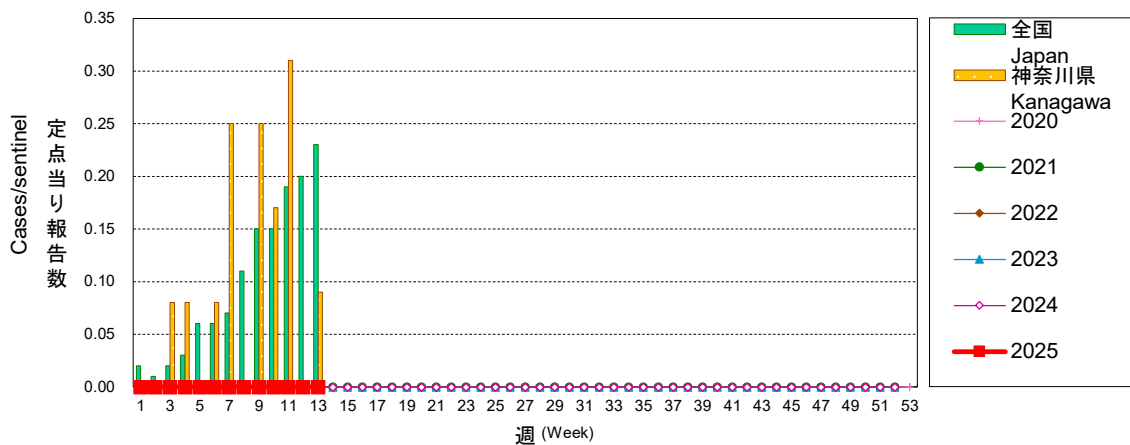
流行性角結膜炎

Epidemic keratoconjunctivitis



感染性胃腸炎(ロタウイルス)

Infectious gastroenteritis (only by Rotavirus)



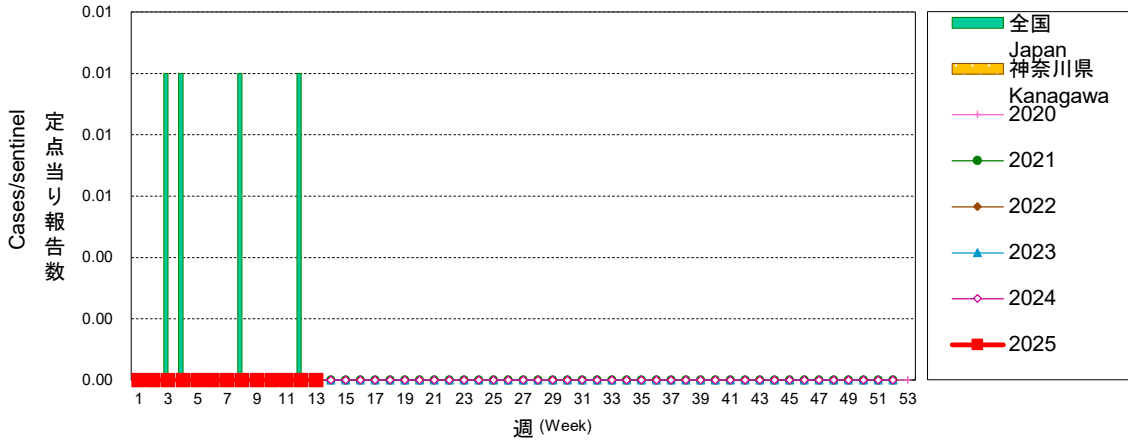


相模原市 定点当り報告数グラフ

Disease Trend Graph (weekly reported cases per sentinel in comparison),Sagami-hara

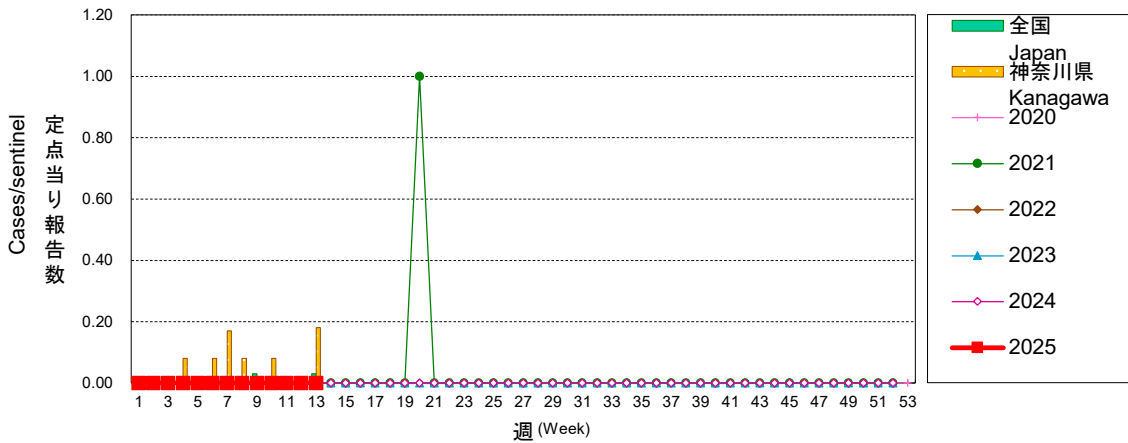
クラミジア肺炎

Chlamydial pneumonia



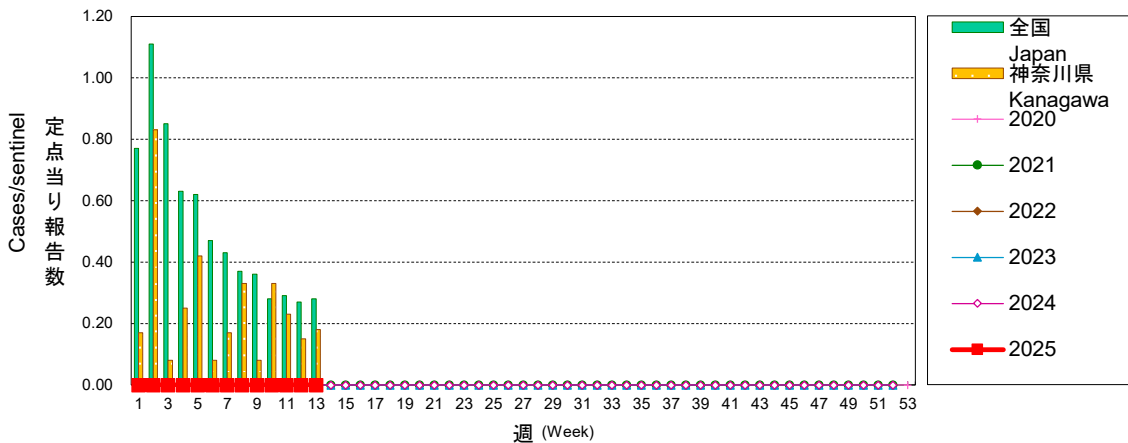
細菌性髄膜炎

Bacterial meningitis



マイコプラズマ肺炎

Mycoplasma pneumonia

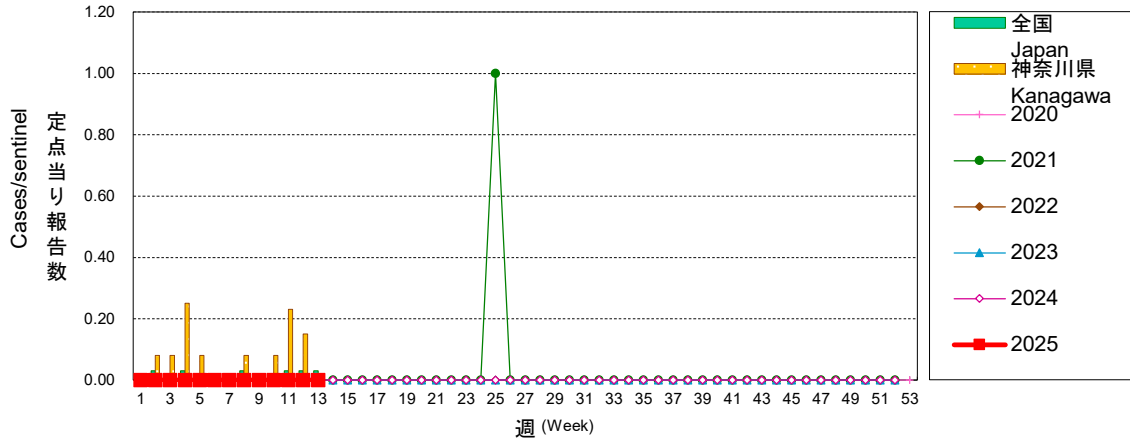


相模原市 定点当り報告数グラフ

Disease Trend Graph (weekly reported cases per sentinel in comparison),Sagami-hara

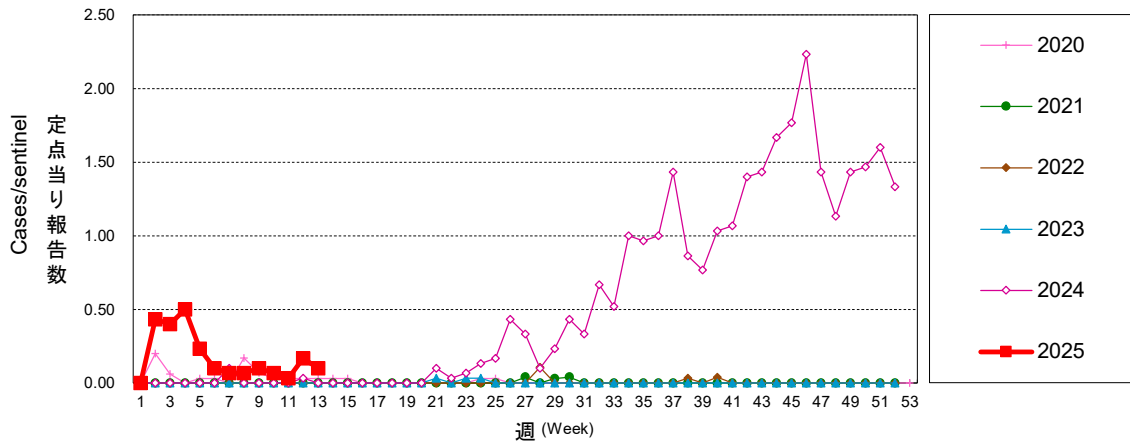
無菌性髄膜炎

Aseptic meningitis



マイコプラズマ感染症

Mycoplasma infection



市内定点医療機関からの報告数

項目	合計	緑区	中央区	南区
定点数	30	8	8	14
RSウイルス	5	0	2	3
咽頭結膜熱	1	0	1	0
A群溶血性レンサ球菌咽頭炎	27	7	13	7
感染性胃腸炎	203	33	81	89
水痘	15	3	3	9
手足口病	0	0	0	0
伝染性紅斑	12	0	3	9
突発性発しん	3	1	2	0
ヘルパンギーナ	0	0	0	0
流行性耳下腺炎	1	0	0	1
マイコプラズマ感染症	3	0	0	3

\* 30医療機関中の回答数

定点数	39	11	11	17
インフルエンザ (鳥インフルエンザを除く)	99	21	19	59
新型コロナウイルス感染症 (COVID-19)	114	33	43	38

\* 39医療機関中の回答数

定点数	4	1	2	1
急性出血性結膜炎	1	0	0	1
流行性角結膜炎	7	0	6	1

\* 4医療機関中の回答数

基幹定点(週報)

細菌性髄膜炎(真菌性を含む)	0
無菌性髄膜炎	0
マイコプラズマ肺炎	0
クラミジア肺炎(オウム病を除く)	0
感染症胃腸炎(ロタウイルスのみ)	0

\* 1医療機関中の回答数

1

基幹定点(入院サーベイランス)

インフルエンザ (入院例)	0
新型コロナウイルス感染症 (COVID-19)(入院例)	10

\* 1医療機関中の回答数

1

集団かぜ・インフルエンザによる学級閉鎖発生状況(令和6年9月2日～令和7年3月30日)

市内学級閉鎖情報		合計	橋本 大沢 城山	本庁	田名 上溝 麻溝	大野北 大野中	相模台 新磯 相武台	大野南 東林	津久井 相模湖 藤野
保育園	学級数	0	0	0	0	0	0	0	0
	欠席者数	0	0	0	0	0	0	0	0
幼稚園	学級数	0	0	0	0	0	0	0	0
	欠席者数	0	0	0	0	0	0	0	0
小学校	学級数	92	10	16	11	8	7	34	6
	欠席者数	582	71	99	88	46	51	184	43
中学校	学級数	58	5	9	11	6	5	10	12
	欠席者数	438	42	82	106	45	46	51	66
高校	学級数	0	0	0	0	0	0	0	0
	欠席者数	0	0	0	0	0	0	0	0
その他	学級数	0	0	0	0	0	0	0	0
	欠席者数	0	0	0	0	0	0	0	0
今シーズン合計	学級数	150	15	25	22	14	12	44	18
	欠席者数	1020	113	181	194	91	97	235	109

地域別欠席者数(累計)

令和6年9月2日～令和7年3月30日

地域	欠席者数	地域	欠席者数
橋本	64	相模台	32
大沢	32	新磯	65
城山	17	相武台	0
本庁	181	大野南	101
田名	124	東林	134
上溝	36	津久井	74
麻溝	34	相模湖	32
大野北	46	藤野	3
大野中	45	合計	1020

地域別欠席者数・学級閉鎖数の推移

令和7年3月17日～令和7年3月23日

地域	欠席者数	学級閉鎖数	地域	欠席者数	学級閉鎖数
橋本	0	0	相模台	0	0
大沢	0	0	新磯	0	0
城山	0	0	相武台	0	0
本庁	0	0	大野南	0	0
田名	0	0	東林	0	0
上溝	0	0	津久井	0	0
麻溝	0	0	相模湖	0	0
大野北	0	0	藤野	0	0
大野中	0	0	合計	0	0



令和7年3月24日～令和7年3月30日

地域	欠席者数	学級閉鎖数	地域	欠席者数	学級閉鎖数
橋本	0	0	相模台	0	0
大沢	0	0	新磯	0	0
城山	0	0	相武台	0	0
本庁	0	0	大野南	0	0
田名	0	0	東林	0	0
上溝	0	0	津久井	0	0
麻溝	0	0	相模湖	0	0
大野北	0	0	藤野	0	0
大野中	0	0	合計	0	0